


Муниципальное казенное общеобразовательное учреждение
Новоеловская средняя общеобразовательная школа

УР, Юкаменский район, д. Новоелово, ул. Центральная д. 1, тел 83416138146, эл.почта: novoelovskaya_sosh@mail.ru

Принято на заседании
педагогического совета №12
«30» августа 2022 года

Утверждаю:
Директор школы
 Леонтьева Т.Н.
приказом № 207
от 30.08.2022 г.



Рабочая программа
учебного предмета «Русский язык»
для 5 класса основного общего образования
на 2022-2023 учебный год

составитель: Стрелкова Ирина Климентьевна,
учитель русского языка и литературы

ПОЯСНИТЕЛЬНАЯ ЗАПИСКА

Рабочая программа по русскому языку на уровне основного общего образования подготовлена на основе Федерального государственного образовательного стандарта основного общего образования (Приказ Минпросвещения России от 31 05 2021 г № 287, зарегистрирован Министерством юстиции Российской Федерации 05 07 2021 г., рег. номер — 64101) (далее — ФГОС ООО), Концепции преподавания русского языка и литературы в Российской Федерации (утверждена распоряжением Правительства Российской Федерации от 9 апреля 2016 г № 637-р), Примерной программы воспитания, с учётом распределённых по классам проверяемых требований к результатам освоения Основной образовательной программы основного общего образования.

Личностные и метапредметные результаты представлены с учётом особенностей преподавания русского языка в основной общеобразовательной школе с учётом методических традиций построения школьного курса русского языка, реализованных в большей части входящих в Федеральный перечень УМК по русскому языку.

ОБЩАЯ ХАРАКТЕРИСТИКА УЧЕБНОГО ПРЕДМЕТА «РУССКИЙ ЯЗЫК»

Русский язык — государственный язык Российской Федерации, язык межнационального общения народов России, национальный язык русского народа. Как государственный язык и язык межнационального общения русский язык является средством коммуникации всех народов Российской Федерации, основой их социально-экономической, культурной и духовной консолидации.

Высокая функциональная значимость русского языка и выполнение им функций государственного языка и языка межнационального общения важны для каждого жителя России, независимо от места его проживания и этнической принадлежности. Знание русского языка и владение им в разных формах его существования и функциональных разновидностях, понимание его стилистических особенностей и выразительных возможностей, умение правильно и эффективно использовать русский язык в различных сферах и ситуациях общения определяют успешность социализации личности и возможности её самореализации в различных жизненно важных для человека областях.

Русский язык, выполняя свои базовые функции общения и выражения мысли, обеспечивает межличностное и социальное взаимодействие людей, участвует в формировании сознания, самосознания и мировоззрения личности, является важнейшим средством хранения и передачи информации, культурных традиций, истории русского и других народов России.

Обучение русскому языку в школе направлено на совершенствование нравственной и коммуникативной культуры ученика, развитие его интеллектуальных и творческих способностей, мышления, памяти и воображения, навыков самостоятельной учебной деятельности, самообразования.

Содержание обучения русскому языку ориентировано также на развитие функциональной грамотности как интегративного умения человека читать, понимать тексты, использовать информацию текстов разных форматов, оценивать её, размышлять о ней, чтобы достигать своих целей, расширять свои знания и возможности, участвовать в социальной жизни. Речевая и текстовая деятельность является системообразующей доминантой школьного курса русского языка.

Соответствующие умения и навыки представлены в перечне метапредметных и предметных результатов обучения, в содержании обучения (разделы «Язык и речь», «Текст», «Функциональные разновидности языка»).

ЦЕЛИ ИЗУЧЕНИЯ УЧЕБНОГО ПРЕДМЕТА «РУССКИЙ ЯЗЫК»

Целями изучения русского языка по программам основного общего образования являются: осознание и проявление общероссийской гражданской ответственности, патриотизма, уважения к русскому языку как государственному языку Российской Федерации и языку межнационального общения; проявление сознательного отношения к языку как к общероссийской ценности, форме выражения и хранения духовного богатства русского и других народов России, как к средству общения и получения знаний в разных сферах человеческой деятельности; проявление уважения к общероссийской и русской культуре, к культуре и языкам всех народов Российской Федерации; овладение русским языком как инструментом личностного развития, инструментом формирования социальных взаимоотношений, инструментом преобразования мира; овладение знаниями о русском языке, его устройстве и закономерностях функционирования, о стилистических ресурсах русского языка; практическое овладение нормами русского литературного языка и речевого этикета; обогащение активного и потенциального словарного запаса и использование в собственной речевой практике разнообразных грамматических средств; совершенствование орфографической и пунктуационной грамотности; воспитание стремления к речевому самосовершенствованию; совершенствование речевой деятельности, коммуникативных умений, обеспечивающих эффективное взаимодействие с окружающими людьми в ситуациях формального и неформального межличностного и межкультурного общения; овладение русским языком как средством получения различной информации, в том числе знаний по разным учебным предметам; совершенствование мыслительной деятельности, развитие универсальных интеллектуальных умений сравнения, анализа, синтеза, абстрагирования, обобщения, классификации, установления определённых закономерностей и правил, конкретизации и т. п. в процессе изучения русского языка; развитие функциональной грамотности: умений осуществлять информационный поиск, извлекать и преобразовывать необходимую информацию, интерпретировать, понимать и использовать тексты разных форматов (сплошной, несплошной текст, инфографика и др.); освоение стратегий и тактик информационно-смысловой переработки текста, овладение способами понимания текста, его назначения, общего смысла, коммуникативного намерения автора; логической структуры, роли языковых средств.

МЕСТО УЧЕБНОГО ПРЕДМЕТА «РУССКИЙ ЯЗЫК» В УЧЕБНОМ ПЛАНЕ

В соответствии с Федеральным государственным образовательным стандартом основного общего образования учебный предмет «Русский язык» входит в предметную область «Русский язык и литература» и является обязательным для изучения.

Содержание учебного предмета «Русский язык», представленное в рабочей программе, соответствует ФГОС ООО, Примерной основной образовательной программе основного общего образования.

Учебным планом на изучение русского языка в 5 классе отводится - 170 ч. (5 часов в неделю).

СОДЕРЖАНИЕ УЧЕБНОГО ПРЕДМЕТА Общие сведения о языке

Богатство и выразительность русского языка. Лингвистика как наука о языке. Основные разделы лингвистики.

Язык и речь

Язык и речь. Речь устная и письменная, монологическая и диалогическая, полилог. Виды речевой деятельности (говорение, слушание, чтение, письмо), их особенности.

Создание устных монологических высказываний на основе жизненных наблюдений, чтения научно-учебной, художественной и научно-популярной литературы.

Устный пересказ прочитанного или прослушанного текста, в том числе с изменением лица рассказчика.

Участие в диалоге на лингвистические темы (в рамках изученного) и темы на основе жизненных наблюдений.

Речевые формулы приветствия, прощания, просьбы, благодарности.

Сочинения различных видов с опорой на жизненный и читательский опыт, сюжетную картину (в том числе сочинения-миниаютюры).

Виды аудирования: выборочное, ознакомительное, детальное.

Виды чтения: изучающее, ознакомительное, просмотровое, поисковое.

Текст

Текст и его основные признаки. Тема и главная мысль текста. Микротема текста. Ключевые слова. Функционально-смысловые типы речи: описание, повествование, рассуждение; их особенности.

Композиционная структура текста. Абзац как средство членения текста на композиционно-смысловые части.

Средства связи предложений и частей текста: формы слова, однокоренные слова, синонимы, антонимы, личные местоимения, повтор слова.

Повествование как тип речи. Рассказ.

Смысловый анализ текста: его композиционных особенностей, микротем и абзацев, способов и средств связи предложений в тексте; использование языковых средств выразительности (в рамках изученного).

Подробное, выборочное и сжатое изложение содержания прочитанного или прослушанного текста. Изложение содержания текста с изменением лица рассказчика.

Информационная переработка текста: простой и сложный план текста.

Функциональные разновидности языка

Общее представление о функциональных разновидностях языка (о разговорной речи, функциональных стилях, языке художественной литературы).

СИСТЕМА ЯЗЫКА Фонетика. Графика. Орфоэпия

Фонетика и графика как разделы лингвистики.

Звук как единица языка. Смыслоразличительная роль звука. Система гласных звуков.

Система согласных звуков.

Изменение звуков в речевом потоке. Элементы фонетической транскрипции. Слог. Ударение. Свойства русского ударения.

Соотношение звуков и букв. Фонетический анализ слова.

Способы обозначения [й'], мягкости согласных. Основные выразительные средства фонетики.

Прописные и строчные буквы.

Интонация, её функции. Основные элементы интонации.

Орфография

Орфография как раздел лингвистики.

Понятие «орфограмма». Буквенные и небуквенные орфограммы. Правописание разделительных **ъ** и **ь**.

Лексикология

Лексикология как раздел лингвистики.

Основные способы толкования лексического значения слова (подбор однокоренных слов; подбор синонимов и антонимов); основные способы разъяснения значения слова (по контексту, с помощью толкового словаря).

Слова однозначные и многозначные. Прямое и переносное значения слова. Тематические группы слов. Обозначение родовых и видовых понятий.

Синонимы. Антонимы. Омонимы. Паронимы.

Разные виды лексических словарей (толковый словарь, словари синонимов, антонимов, омонимов, паронимов) и их роль в овладении словарным богатством родного языка.

Лексический анализ слов (в рамках изученного).

Морфемика. Орфография

Морфемика как раздел лингвистики.

Морфема как минимальная значимая единица языка. Основа слова. Виды морфем (корень, приставка, суффикс, окончание).

Чередование звуков в морфемах (в том числе чередование гласных с нулём звука). Морфемный анализ слов.

Уместное использование слов с суффиксами оценки в собственной речи.

Правописание корней с безударными проверяемыми, непроверяемыми гласными (в рамках изученного).

Правописание корней с проверяемыми, непроверяемыми, непроизносимыми согласными (в рамках изученного).

Правописание *ё* — *о* после шипящих в корне слова.

Правописание неизменяемых на письме приставок и приставок на *-з* (*-с*).

Правописание *ы* — *и* после приставок. Правописание *ы* — *и* после *ц*.

Морфология. Культура речи. Орфография

Морфология как раздел грамматики. Грамматическое значение слова.

Части речи как лексико-грамматические разряды слов. Система частей речи в русском языке. Самостоятельные и служебные части речи.

Имя существительное

Имя существительное как часть речи. Общее грамматическое значение, морфологические признаки и синтаксические функции имени существительного. Роль имени существительного в речи.

Лексико-грамматические разряды имён существительных по значению, имена существительные собственные и нарицательные; имена существительные одушевлённые и неодушевлённые.

Род, число, падеж имени существительного. Имена существительные общего рода.

Имена существительные, имеющие форму только единственного или только множественного числа.

Типы склонения имён существительных. Разносклоняемые имена существительные. Несклоняемые имена существительные.

Морфологический анализ имён существительных.

Нормы произношения, нормы постановки ударения, нормы словоизменения имён существительных.

Правописание собственных имён существительных. Правописание *ь* на конце имён существительных после шипящих. Правописание безударных окончаний имён существительных.

Правописание *о* — *е* (*ё*) после шипящих и *ц* в суффиксах и окончаниях имён существительных.

Правописание суффиксов *-чик-* — *-щик-*; *-ек-* — *-ик-* (*-чик-*) имён существительных.

Правописание корней с чередованием *а* // *о*: *-лаг-* — *-лож-*; *-раст-* — *-раш-* — *-рос-*; *-гар-* — *-гор-*, *-зар-* — *-зор-*; *-клан-* — *-клон-*, *-скак-* — *-скоч-*.

Слитное и раздельное написание *не* с именами существительными.

Имя прилагательное

Имя прилагательное как часть речи. Общее грамматическое значение, морфологические признаки и синтаксические функции имени прилагательного. Роль имени прилагательного в речи.

Имена прилагательные полные и краткие, их синтаксические функции. Склонение имён прилагательных.

Морфологический анализ имён прилагательных.

Нормы словоизменения, произношения имён прилагательных, постановки ударения (в рамках изученного).

Правописание безударных окончаний имён прилагательных.

Правописание *о* — *е* после шипящих и *ц* в суффиксах и окончаниях имён прилагательных.

Правописание кратких форм имён прилагательных с основой на шипящий.

Слитное и раздельное написание *не* с именами прилагательными.

Глагол

Глагол как часть речи. Общее грамматическое значение, морфологические признаки и синтаксические функции глагола. Роль глагола в словосочетании и предложении, в речи.

Глаголы совершенного и несовершенного вида, возвратные и невозвратные.

Инфинитив и его грамматические свойства. Основа инфинитива, основа настоящего (будущего простого) времени глагола.

Спряжение глагола.

Нормы словоизменения глаголов, постановки ударения в глагольных формах (в рамках изученного).

Правописание корней с чередованием *е // и*: **-бер-** — **-бир-**, **-блест-** — **-блист-**, **-дер-** — **-дир-**, **-жег-** — **-жиг-**, **-мер-** — **-мир-**, **-пер-** — **-пир-**, **-стел-** — **-стил-**, **-тер-** — **-тир-**.

Использование **ь** как показателя грамматической формы в инфинитиве, в форме 2-го лица единственного числа после шипящих.

Правописание **-тся** и **-ться** в глаголах, суффиксов **-ова-** — **-ева-**, **-ыва-** — **-ива-**.

Правописание безударных личных окончаний глагола.

Правописание гласной перед суффиксом **-л-** в формах прошедшего времени глагола. Слитное и раздельное написание **не** с глаголами.

Синтаксис. Культура речи. Пунктуация

Синтаксис как раздел грамматики. Словосочетание и предложение как единицы синтаксиса.

Словосочетание и его признаки. Основные виды словосочетаний по морфологическим свойствам главного слова (именные, глагольные, наречные). Средства связи слов в словосочетании.

Синтаксический анализ словосочетания.

Предложение и его признаки. Виды предложений по цели высказывания и эмоциональной окраске. Смысловые и интонационные особенности повествовательных, вопросительных, побудительных; восклицательных и невосклицательных предложений.

Главные члены предложения (грамматическая основа). Подлежащее и морфологические средства его выражения: именем существительным или местоимением в именительном падеже, сочетанием имени существительного в форме именительного падежа с существительным или местоимением в форме творительного падежа с предлогом; сочетанием имени числительного в форме именительного падежа с существительным в форме родительного падежа. Сказуемое и морфологические средства его выражения: глаголом, именем существительным, именем прилагательным.

Тире между подлежащим и сказуемым.

Предложения распространённые и нераспространённые. Второстепенные члены предложения: определение, дополнение, обстоятельство. Определение и типичные средства его выражения.

Дополнение (прямое и косвенное) и типичные средства его выражения. Обстоятельство, типичные средства его выражения, виды обстоятельств по значению (времени, места, образа действия, цели, причины, меры и степени, условия, уступки).

Простое осложнённое предложение. Однородные члены предложения, их роль в речи. Особенности интонации предложений с однородными членами. Предложения с однородными членами (без союзов, с одиночным союзом **и**, союзами **а**, **но**, **однако**, **зато**, **да** (в значении **и**), **да** (в значении **но**).

Предложения с обобщающим словом при однородных членах.

Предложения с обращением, особенности интонации. Обращение и средства его выражения. Синтаксический анализ простого и простого осложнённого предложений.

Пунктуационное оформление предложений, осложнённых однородными членами, связанными бессоюзной связью, одиночным союзом **и**, союзами **а**, **но**, **однако**, **зато**, **да** (в значении **и**), **да** (в значении **но**).

Предложения простые и сложные. Сложные предложения с бессоюзной и союзной связью.

Предложения сложносочинённые и сложноподчинённые (общее представление, практическое усвоение).

Пунктуационное оформление сложных предложений, состоящих из частей, связанных бессоюзной связью и союзами **и**, **но**, **а**, **однако**, **зато**, **да**.

Предложения с прямой речью.

Пунктуационное оформление предложений с прямой речью. Диалог.

Пунктуационное оформление диалога на письме. Пунктуация как раздел лингвистики.

ПЛАНИРУЕМЫЕ ОБРАЗОВАТЕЛЬНЫЕ РЕЗУЛЬТАТЫ

ЛИЧНОСТНЫЕ РЕЗУЛЬТАТЫ

Личностные результаты освоения Примерной рабочей программы по русскому языку основного общего образования достигаются в единстве учебной и воспитательной деятельности в соответствии с традиционными российскими социокультурными и духовно-нравственными ценностями, принятыми в обществе правилами и нормами поведения и способствуют процессам самопознания, самовоспитания и саморазвития, формирования внутренней позиции личности.

Личностные результаты освоения Примерной рабочей программы по русскому языку для основного общего образования должны отражать готовность обучающихся руководствоваться системой позитивных ценностных ориентаций и расширение опыта деятельности на её основе и в процессе реализации основных направлений воспитательной деятельности, в том числе в части: **Гражданского воспитания:**

готовность к выполнению обязанностей гражданина и реализации его прав, уважение прав, свобод и законных интересов других людей; активное участие в жизни семьи, образовательной организации, местного сообщества, родного края, страны, в том числе в сопоставлении с ситуациями, отражёнными в литературных произведениях, написанных на русском языке; неприятие любых форм экстремизма, дискриминации; понимание роли различных социальных институтов в жизни человека; представление об основных правах, свободах и обязанностях гражданина, социальных нормах и правилах межличностных отношений в поликультурном и многоконфессиональном обществе, формируемое в том числе на основе примеров из литературных произведений, написанных на русском языке; готовность к разнообразной совместной деятельности, стремление к взаимопониманию и

взаимопомощи; активное участие в школьном самоуправлении; готовность к участию в гуманитарной деятельности (помощь людям, нуждающимся в ней; волонтерство). **Патриотического воспитания:** осознание российской гражданской идентичности в поликультурном и многоконфессиональном обществе, понимание роли русского языка как государственного языка Российской Федерации и языка межнационального общения народов России; проявление интереса к познанию русского языка, к истории и культуре Российской Федерации, культуре своего края, народов России в контексте учебного предмета «Русский язык»; ценностное отношение к русскому языку, к достижениям своей Родины — России, к науке, искусству, боевым подвигам и трудовым достижениям народа, в том числе отражённым в художественных произведениях; уважение к символам России, государственным праздникам, историческому и природному наследию и памятникам, традициям разных народов, проживающих в родной стране.

Духовно-нравственного воспитания:

ориентация на моральные ценности и нормы в ситуациях нравственного выбора; готовность оценивать своё поведение, в том числе речевое, и поступки, а также поведение и поступки других людей с позиции нравственных и правовых норм учётом осознания последствий поступков; активное неприятие асоциальных поступков; свобода и ответственность личности в условиях индивидуального и общественного пространства. **Эстетического воспитания:** восприимчивость к разным видам искусства, традициям и творчеству своего и других народов;

понимание эмоционального воздействия искусства; осознание важности художественной культуры как средства коммуникации и самовыражения; осознание важности русского языка как средства коммуникации и самовыражения; понимание ценности отечественного и мирового искусства, роли этнических культурных традиций и народного творчества; стремление к самовыражению в разных видах искусства.

Физического воспитания, формирования культуры здоровья и эмоционального благополучия:

осознание ценности жизни с опорой на собственный жизненный и читательский опыт; ответственное отношение к своему здоровью и установка на здоровый образ жизни (здоровое питание, соблюдение гигиенических правил, сбалансированный режим занятий и отдыха, регулярная физическая активность); осознание последствий и неприятие вредных привычек (употребление алкоголя, наркотиков, курение) и иных форм вреда для физического и психического здоровья; соблюдение правил безопасности, в том числе навыки безопасного поведения в интернет-среде в процессе школьного языкового образования; способность адаптироваться к стрессовым ситуациям и меняющимся

социальным, информационным и природным условиям, в том числе осмысляя собственный опыт и выстраивая дальнейшие цели; умение принимать себя и других, не осуждая; умение осознавать своё эмоциональное состояние и

эмоциональное состояние других, использовать адекватные языковые средства для выражения своего состояния, в том числе опираясь на примеры

из литературных произведений, написанных на русском языке; сформированность навыков рефлексии, признание своего права на ошибку и такого же права другого человека. **Трудового воспитания:** установка на активное участие в решении практических задач (в рамках семьи, школы, города, края) технологической и социальной направленности, способность инициировать, планировать и самостоятельно выполнять такого рода деятельность; интерес к практическому изучению профессий и труда различного рода, в том числе на основе

применения изучаемого предметного знания и ознакомления с деятельностью филологов, журналистов, писателей; уважение к труду и результатам трудовой деятельности; осознанный выбор и построение индивидуальной траектории образования и жизненных планов с учётом личных и общественных интересов и потребностей; умение рассказать о своих планах на будущее. **Экологического воспитания:** ориентация на применение знаний из области социальных и естественных наук для решения задач в области окружающей среды, планирования поступков и оценки их возможных последствий для окружающей среды; умение точно, логично выражать свою точку зрения на экологические проблемы; повышение уровня экологической культуры, осознание глобального характера экологических проблем и путей их решения; активное неприятие действий, приносящих вред окружающей среде, в том числе сформированное при знакомстве с литературными произведениями, поднимающими

экологические проблемы; активное неприятие действий, приносящих вред окружающей среде; осознание своей роли как гражданина и потребителя в условиях взаимосвязи природной, технологической и социальной сред; готовность к участию в практической деятельности экологической направленности. **Ценности научного познания:** ориентация в деятельности на современную систему научных представлений об основных

закономерностях развития человека, природы и общества, взаимосвязях человека с природной и социальной средой; закономерностях развития языка; овладение языковой и читательской культурой, навыками чтения как средства познания мира; овладение основными навыками исследовательской деятельности с учётом специфики школьного языкового образования; установка на осмысление опыта, наблюдений, поступков и стремление совершенствовать пути достижения индивидуального и коллективного благополучия.

Адаптации обучающегося к изменяющимся условиям социальной и природной среды: освоение обучающимися социального опыта, основных социальных ролей, норм и правил общественного поведения, форм социальной жизни в группах и сообществах, включая семью, группы, сформированные по профессиональной деятельности, а также в рамках социального взаимодействия с людьми из другой культурной среды; потребность во взаимодействии в условиях неопределённости, открытость опыту и знаниям других;

потребность в действии в условиях неопределённости, в повышении уровня своей компетентности через практическую деятельность, в том числе умение учиться у других людей, получать в совместной деятельности новые знания, навыки и компетенции из опыта других; необходимость в формировании новых знаний, умений связывать образы, формулировать идеи, понятия, гипотезы об объектах и явлениях, в том числе ранее неизвестных, осознание дефицита собственных знаний и компетенций, планирование своего развития; умение оперировать основными понятиями, терминами и представлениями в области концепции устойчивого развития, анализировать и выявлять взаимосвязь природы, общества и экономики, оценивать свои действия с учётом влияния на окружающую среду, достижения целей и преодоления вызовов, возможных глобальных последствий; способность осознавать стрессовую ситуацию, оценивать происходящие изменения и их

последствия, опираясь на жизненный, речевой и читательский опыт; воспринимать стрессовую ситуацию как вызов, требующий контрмер; оценивать ситуацию стресса, корректировать принимаемые решения и действия; формулировать и оценивать риски и последствия, формировать опыт, уметь находить позитивное в сложившейся ситуации; быть готовым действовать в отсутствие гарантий успеха.

МЕТАПРЕДМЕТНЫЕ РЕЗУЛЬТАТЫ

1. Овладение универсальными учебными познавательными действиями *Базовые*

логические действия: выявлять и характеризовать существенные признаки языковых единиц, языковых явлений и

процессов; устанавливать существенный признак классификации языковых единиц (явлений), основания для

обобщения и сравнения, критерии проводимого анализа; классифицировать языковые единицы по существенному признаку; выявлять закономерности и противоречия в рассматриваемых фактах, данных и наблюдениях;

предлагать критерии для выявления закономерностей и противоречий; выявлять дефицит информации текста, необходимой для решения поставленной учебной задачи;

выявлять причинно-следственные связи при изучении языковых процессов; делать выводы с использованием дедуктивных и индуктивных умозаключений, умозаключений по аналогии, формулировать гипотезы о взаимосвязях; самостоятельно выбирать способ решения учебной задачи при работе с разными типами текстов,

разными единицами языка, сравнивая варианты решения и выбирая оптимальный вариант с учётом самостоятельно выделенных критериев.

Базовые исследовательские действия:

использовать вопросы как исследовательский инструмент познания в языковом образовании;

формулировать вопросы, фиксирующие несоответствие между реальным и желательным состоянием ситуации, и самостоятельно устанавливать искомое и данное; формировать гипотезу об истинности собственных суждений и суждений других, аргументировать

свою позицию, мнение; составлять алгоритм действий и использовать его для решения учебных задач; проводить по

самостоятельно составленному плану небольшое исследование по установлению особенностей языковых единиц, процессов, причинно-следственных связей и зависимостей объектов между собой; оценивать на применимость и достоверность информацию, полученную в ходе лингвистического

исследования (эксперимента); самостоятельно формулировать обобщения и выводы по результатам проведённого наблюдения,

исследования; владеть инструментами оценки достоверности полученных выводов и обобщений; прогнозировать возможное дальнейшее развитие процессов, событий и их последствия в

аналогичных или сходных ситуациях, а также выдвигать предположения об их развитии в новых условиях и контекстах. *Работа с информацией:* применять различные методы, инструменты и

запросы при поиске и отборе информации с учётом предложенной учебной задачи и заданных критериев; выбирать, анализировать,

интерпретировать, обобщать и систематизировать информацию,

представленную в текстах, таблицах, схемах; использовать различные виды аудирования и чтения для оценки текста с точки зрения

достоверности и применимости содержащейся в нём информации и усвоения необходимой информации с целью решения учебных задач; использовать смысловое чтение для извлечения, обобщения и систематизации информации из

одного или нескольких источников с учётом поставленных целей; находить сходные аргументы (подтверждающие или опровергающие одну и ту же идею, версию) в

различных информационных источниках; самостоятельно выбирать оптимальную форму представления информации (текст, презентация,

таблица, схема) и иллюстрировать решаемые задачи несложными схемами, диаграммами, иной графикой и их комбинациями в зависимости от коммуникативной установки; оценивать

надёжность информации по критериям, предложенным учителем или

сформулированным самостоятельно; эффективно запоминать и систематизировать информацию.

2. Овладение универсальными учебными коммуникативными действиями

Общение:

воспринимать и формулировать суждения, выражать эмоции в соответствии с условиями и целями общения; выражать себя (свою точку зрения) в диалогах и дискуссиях, в устной монологической речи

и в письменных текстах; распознавать невербальные средства общения, понимать значение социальных знаков; знать и

распознавать предпосылки конфликтных ситуаций и смягчать конфликты, вести переговоры;

понимать намерения других, проявлять уважительное отношение к собеседнику и в корректной форме формулировать свои возражения; в ходе диалога/дискуссии задавать вопросы по существу обсуждаемой темы и высказывать идеи,

нацеленные на решение задачи и поддержание благожелательности общения; сопоставлять свои суждения с суждениями других участников диалога, обнаруживать различие и сходство позиций; публично представлять результаты проведённого языкового анализа, выполненного

лингвистического эксперимента, исследования, проекта; самостоятельно выбирать формат выступления с учётом цели презентации и особенностей

аудитории и в соответствии с ним составлять устные и письменные тексты с использованием иллюстративного материала. **Совместная деятельность:** понимать и использовать преимущества командной и индивидуальной работы при решении

конкретной проблемы, обосновывать необходимость применения групповых форм взаимодействия при решении поставленной задачи; принимать цель совместной деятельности, коллективно строить действия по её достижению:

распределять роли, договариваться, обсуждать процесс и результат совместной работы; уметь обобщать мнения нескольких людей, проявлять готовность руководить, выполнять поручения, подчиняться; планировать организацию совместной работы, определять свою роль (с учётом предпочтений и возможностей всех участников взаимодействия), распределять задачи между членами команды, участвовать в групповых формах работы (обсуждения, обмен мнениями, «мозговой штурм» и иные); выполнять свою часть работы, достигать качественный результат по своему направлению и координировать свои действия с действиями других членов команды; оценивать качество своего вклада в общий продукт по критериям, самостоятельно

сформулированным участниками взаимодействия; сравнивать результаты с исходной задачей и вклад каждого члена команды в достижение результатов, разделять сферу ответственности и проявлять готовность к представлению отчёта перед группой.

3. Овладение универсальными учебными регулятивными действиями Самоорганизация:

выявлять проблемы для решения в учебных и жизненных ситуациях; ориентироваться в различных подходах к принятию решений (индивидуальное, принятие решения в группе, принятие решения группой); самостоятельно составлять алгоритм решения задачи (или его часть), выбирать способ решения

учебной задачи с учётом имеющихся ресурсов и собственных возможностей, аргументировать предлагаемые варианты решений; самостоятельно составлять план действий, вносить необходимые коррективы в ходе его реализации; делать выбор и брать ответственность за решение.

Самоконтроль:

владеть разными способами самоконтроля (в том числе речевого), самомотивации и рефлексии; давать адекватную оценку учебной ситуации и предлагать план её изменения; предвидеть трудности, которые могут возникнуть при решении учебной задачи, и адаптировать решение к меняющимся обстоятельствам; объяснять причины достижения (недостижения) результата деятельности; понимать причины

коммуникативных неудач и уметь предупреждать их, давать оценку приобретённому речевому опыту и корректировать собственную речь с учётом целей и условий общения; оценивать соответствие результата цели и условиям общения. **Эмоциональный интеллект:**

развивать способность управлять собственными эмоциями и эмоциями других; выявлять и анализировать причины эмоций; понимать мотивы и намерения другого человека, анализируя речевую ситуацию; регулировать способ выражения собственных эмоций.

Принятие себя и других: осознанно относиться к другому человеку и его мнению; признавать своё и чужое право на ошибку;

принимать себя и других, не осуждая; проявлять открытость; осознавать невозможность контролировать всё вокруг.

ПРЕДМЕТНЫЕ РЕЗУЛЬТАТЫ Общие сведения о языке

Осознавать богатство и выразительность русского языка, приводить примеры, свидетельствующие об этом.

Знать основные разделы лингвистики, основные единицы языка и речи (звук, морфема, слово, словосочетание, предложение).

Язык и речь

Характеризовать различия между устной и письменной речью, диалогом и монологом, учитывать особенности видов речевой деятельности при решении практико-ориентированных учебных задач и в повседневной жизни.

Создавать устные монологические высказывания объёмом не менее 5 предложений на основе жизненных наблюдений, чтения научно-учебной, художественной и научно-популярной литературы.

Участвовать в диалоге на лингвистические темы (в рамках изученного) и в диалоге/полилоге на основе жизненных наблюдений объёмом не менее 3 реплик.

Владеть различными видами аудирования: выборочным, ознакомительным, детальным — научноучебных и художественных текстов различных функционально-смысловых типов речи.

Владеть различными видами чтения: просмотровым, ознакомительным, изучающим, поисковым. Устно пересказывать прочитанный или прослушанный текст объёмом не менее 100 слов.

Понимать содержание прослушанных и прочитанных научно-учебных и художественных текстов различных функционально-смысловых типов речи объёмом не менее 150 слов: устно и письменно формулировать тему и главную мысль текста; формулировать вопросы по содержанию текста и отвечать на них; подробно и сжато передавать в письменной форме содержание исходного текста (для подробного изложения объём исходного текста должен составлять не менее 100 слов; для сжатого изложения — не менее 110 слов).

Осуществлять выбор языковых средств для создания высказывания в соответствии с целью, темой и коммуникативным замыслом.

Соблюдать на письме нормы современного русского литературного языка, в том числе во время списывания текста объёмом 90—100 слов; словарного диктанта объёмом 15—20 слов; диктанта на основе связного текста объёмом 90—100 слов, составленного с учётом ранее изученных правил правописания (в том числе содержащего изученные в течение первого года обучения орфограммы, пунктограммы и слова с непроверяемыми написаниями); уметь пользоваться разными видами лексических словарей; соблюдать в устной речи и на письме правила речевого этикета.

Текст

Распознавать основные признаки текста; членить текст на композиционно-смысловые части (абзацы); распознавать средства связи предложений и частей текста (формы слова, однокоренные слова, синонимы, антонимы, личные местоимения, повтор слова); применять эти знания при создании собственного текста (устного и письменного).

Проводить смысловой анализ текста, его композиционных особенностей, определять количество микротем и абзацев.

Характеризовать текст с точки зрения его соответствия основным признакам (наличие темы, главной мысли, грамматической связи предложений, цельности и относительной законченности); с точки зрения его принадлежности к функционально-смысловому типу речи.

Использовать знание основных признаков текста, особенностей функционально-смысловых типов речи, функциональных разновидностей языка в практике создания текста (в рамках изученного).

Применять знание основных признаков текста (повествование) в практике его создания.

Создавать тексты-повествования с опорой на жизненный и читательский опыт; тексты с опорой на сюжетную картину (в том числе сочинения-миниатюры объёмом 3 и более предложений; классные сочинения объёмом не менее 70 слов).

Восстанавливать деформированный текст; осуществлять корректировку восстановленного текста с опорой на образец.

Владеть умениями информационной переработки прослушанного и прочитанного научно-учебного, художественного и научно-популярного текстов: составлять план (простой, сложный) с целью дальнейшего воспроизведения содержания текста в устной и письменной форме; передавать содержание текста, в том числе с изменением лица рассказчика; извлекать информацию из различных источников, в том числе из лингвистических словарей и справочной литературы, и использовать её в учебной деятельности.

Представлять сообщение на заданную тему в виде презентации.

Редактировать собственные/созданные другими обучающимися тексты с целью совершенствования их содержания (проверка фактического материала, начальный логический анализ текста — целостность, связность, информативность).

Функциональные разновидности языка

Иметь общее представление об особенностях разговорной речи, функциональных стилей, языка художественной литературы.

Система языка Фонетика. Графика. Орфоэпия

Характеризовать звуки; понимать различие между звуком и буквой, характеризовать систему звуков.

Проводить фонетический анализ слов.

Использовать знания по фонетике, графике и орфоэпии в практике произношения и правописания слов.

Орфография

Оперировать понятием «орфограмма» и различать буквенные и небуквенные орфограммы при проведении орфографического анализа слова.

Распознавать изученные орфограммы.

Применять знания по орфографии в практике правописания (в том числе применять знание о правописании разделительных **ъ** и **ь**).

Лексикология

Объяснять лексическое значение слова разными способами (подбор однокоренных слов; подбор синонимов и антонимов; определение значения слова по контексту, с помощью толкового словаря).

Распознавать однозначные и многозначные слова, различать прямое и переносное значения слова.

Распознавать синонимы, антонимы, омонимы; различать многозначные слова и омонимы; уметь правильно употреблять слова-паронимы.

Характеризовать тематические группы слов, родовые и видовые понятия. Проводить лексический анализ слов (в рамках изученного).

Уметь пользоваться лексическими словарями (толковым словарём, словарями синонимов, антонимов, омонимов, паронимов).

Морфемика. Орфография

Характеризовать морфему как минимальную значимую единицу языка.

Распознавать морфемы в слове (корень, приставку, суффикс, окончание), выделять основу слова. Находить чередование звуков в морфемах (в том числе чередование гласных с нулём звука).

Проводить морфемный анализ слов.

Применять знания по морфемике при выполнении языкового анализа различных видов и в практике правописания неизменяемых приставок и приставок на -з (-с); **ы** — и после приставок; корней с безударными проверяемыми, непроверяемыми, чередующимися гласными (в рамках изученного); корней с проверяемыми, непроверяемыми, непроизносимыми согласными (в рамках изученного); **ё** — о после шипящих в корне слова; **ы** — **и** после **ц**.

Уместно использовать слова с суффиксами оценки в собственной речи.

Морфология. Культура речи. Орфография

Применять знания о частях речи как лексико-грамматических разрядах слов, о грамматическом значении слова, о системе частей речи в русском языке для решения практико-ориентированных учебных задач.

Распознавать имена существительные, имена прилагательные, глаголы.

Проводить морфологический анализ имён существительных, частичный морфологический анализ имён прилагательных, глаголов.

Применять знания по морфологии при выполнении языкового анализа различных видов и в речевой практике.

Имя существительное

Определять общее грамматическое значение, морфологические признаки и синтаксические функции имени существительного; объяснять его роль в речи.

Определять лексико-грамматические разряды имён существительных.

Различать типы склонения имён существительных, выявлять разносклоняемые и несклоняемые имена существительные.

Проводить морфологический анализ имён существительных.

Соблюдать нормы словоизменения, произношения имён существительных, постановки в них ударения (в рамках изученного), употребления несклоняемых имён существительных.

Соблюдать нормы правописания имён существительных: безударных окончаний; *о* — *е* (*ё*) после шипящих и *ц* в суффиксах и окончаниях; суффиксов *-чик-щик-*, *-ек-ик-* (*-чик-*); корней с чередованием *а* // *о*: *-лаг-лож-*; *-раст-ращ-рос-*; *-гар-гор-*, *-зар-зор-*; *-клан- клон-*, *-скак-скок-*; употребления/неупотребления *ь* на конце имён существительных после шипящих; слитное и раздельное написание *не* с именами существительными; правописание собственных имён существительных.

Имя прилагательное

Определять общее грамматическое значение, морфологические признаки и синтаксические функции имени прилагательного; объяснять его роль в речи; различать полную и краткую формы имён прилагательных.

Проводить частичный морфологический анализ имён прилагательных (в рамках изученного).

Соблюдать нормы словоизменения, произношения имён прилагательных, постановки в них ударения (в рамках изученного).

Соблюдать нормы правописания имён прилагательных: безударных окончаний; *о* — *е* после шипящих и *ц* в суффиксах и окончаниях; кратких форм имён прилагательных с основой на шипящие; нормы слитного и раздельного написания *не* с именами прилагательными.

Глагол

Определять общее грамматическое значение, морфологические признаки и синтаксические функции глагола; объяснять его роль в словосочетании и предложении, а также в речи.

Различать глаголы совершенного и несовершенного вида, возвратные и невозвратные.

Называть грамматические свойства инфинитива (неопределённой формы) глагола, выделять его основу; выделять основу настоящего (будущего простого) времени глагола.

Определять спряжение глагола, уметь спрягать глаголы.

Проводить частичный морфологический анализ глаголов (в рамках изученного).

Соблюдать нормы словоизменения глаголов, постановки ударения в глагольных формах (в рамках изученного).

Соблюдать нормы правописания глаголов: корней с чередованием *е*// *и*; использования *ь* после шипящих как показателя грамматической формы в инфинитиве, в форме 2-го лица единственного числа; *-тся* и *-ться* в глаголах; суффиксов *-ова*— *-ева-*, *-ыва*— *-ива-*; личных окончаний глагола, гласной перед суффиксом *-л-* в формах прошедшего времени глагола; слитного и раздельного написания *не* с глаголами.

Синтаксис. Культура речи. Пунктуация

Распознавать единицы синтаксиса (словосочетание и предложение); проводить синтаксический анализ словосочетаний и простых предложений; проводить пунктуационный анализ простых осложнённых и сложных предложений (в рамках изученного); применять знания по синтаксису и пунктуации при выполнении языкового анализа различных видов и в речевой практике.

Распознавать словосочетания по морфологическим свойствам главного слова (именные, глагольные, наречные); простые неосложнённые предложения; простые предложения, осложнённые однородными членами, включая предложения с обобщающим словом при однородных членах, обращением; распознавать предложения по цели высказывания (повествовательные, побудительные, вопросительные), эмоциональной окраске (восклицательные и невосклицательные), количеству грамматических основ (простые и сложные), наличию второстепенных членов (распространённые и нераспространённые); определять главные (грамматическую основу) и второстепенные члены предложения, морфологические средства выражения подлежащего (именем существительным или местоимением в именительном падеже, сочетанием имени существительного в форме именительного падежа с существительным или местоимением в форме творительного падежа с предлогом; сочетанием имени числительного в форме именительного падежа с существительным в форме родительного падежа) и сказуемого (глаголом, именем существительным, именем прилагательным), морфологические средства выражения второстепенных членов предложения (в рамках изученного).

Соблюдать на письме пунктуационные нормы при постановке тире между подлежащим и сказуемым, выборе знаков препинания в предложениях с однородными членами, связанными бессоюзной связью, одиночным союзом *и*, союзами *а*, *но*, *однако*, *зато*, *да* (в значении *и*), *да* (в значении *но*); с обобщающим словом при однородных членах; с обращением; в предложениях с прямой речью; в сложных предложениях, состоящих из частей, связанных бессоюзной связью и союзами *и*, *но*, *а*, *однако*, *зато*, *да*; оформлять на письме диалог.

**ТЕМАТИЧЕСКОЕ
ПЛАНИРОВАНИЕ**

№ п/п	Наименование разделов и тем программы	Количество часов			Дата изучения	Виды деятельности	Виды, формы контроля	Электронные (цифровые) образовательные ресурсы	Учет программы воспитания
		всего	контрольн ые работы	практическ ие работы					
Раздел 1. ПОВТОРЕНИЕ									
1.1.	Повторение пройденного материала	5	0	0		Чтение текста, лекция, конспектирование	Устный опрос	https://resh.edu.ru/subject/lesson/7621/	
Итого по разделу		5							
Раздел 2. ОБЩИЕ СВЕДЕНИЯ О ЯЗЫКЕ									
2.1.	Богатство и выразительность русского языка. Лингвистика как наука о языке.	2	0	0		Анализировать лексические значения многозначных слов, сравнивать прямое и переносное значения слова, значения слов в синонимическом ряду и антонимической паре, значения слова и фразеологизма, наблюдать за образованием новых слов от иноязычных, использованием «старых» слов в новом значении. Самостоятельно формулировать суждения о красоте и богатстве русского языка на основе проведённого анализа. Анализировать прозаические и поэтические тексты с точки зрения использования в них изобразительно-выразительных языковых средств. Самостоятельно формулировать обобщения и выводы о словарном богатстве русского языка. Характеризовать основные разделы лингвистики. Определять основания для сравнения слова и социальных знаков (дорожные знаки, знаки сервисов, предупредительные знаки, математические символы и проч.). Характеризовать язык как систему знаков и как средство человеческого общения. Выявлять и сравнивать основные единицы языка и речи (в пределах изученного в начальной школе)	Устный опрос	https://pandia.ru/text/79/147/83189.php	Высказывания разных писателей, ученых о русском языке: обсуждение
Итого по разделу		2							
Раздел 3. ЯЗЫК И РЕЧЬ									
3.1.	Язык и речь. Монолог. Диалог. Полилог.	5	0	0		Создавать устные монологические высказывания на основе жизненных наблюдений, чтения научно-учебной, художественной и научно-популярной литературы.	Тестирование	https://resh.edu.ru/subject/lesson/7653/conspect/312212/	
3.2.	Речь как деятельность	5	0	0			Устный опрос	https://resh.edu.ru/sub	

					Устно пересказывать прочитанный или прослушанный текст, в том числе с изменением лица рассказчика. Участвовать в диалоге на лингвистические темы (в рамках изученного) и диалоге/полилоге на основе жизненных наблюдений. Использовать приёмы различных видов аудирования и чтения. Устно и письменно формулировать тему и главную мысль прослушанного и прочитанного текста, вопросы по содержанию текста и отвечать на них. Анализировать содержание исходного текста, подробно и сжато передавать его в письменной форме.		http://resh.edu.ru/subject/lesson/7621/conspect/306307/	Игровой тренинг «Учусь... говорить»
Итого по разделу		10						
Раздел 4. ТЕКСТ								
4.1.	Текст и его основные признаки. Композиционная структура текста.	5	0	0	Распознавать основные признаки текста. Членить текст на композиционно-смысловые части (абзацы)	Устный опрос	https://resh.edu.ru/subject/lesson/7624/	Час практики «Я-редактор»
4.2.	Функционально-смысловые типы речи. Повествование как тип речи. Рассказ. Смысловой анализ текста. Информационная переработка текста. Редактирование текста.	5	0	0	Распознавать средства связи предложений и частей текста (формы слова, однокоренные слова, синонимы, антонимы, личные местоимения, повтор слова); применять эти знания при создании собственного текста (устного и письменного). Анализировать и характеризовать текст с точки зрения его соответствия основным признакам (наличие темы, главной мысли, грамматической связи предложений, цельности и относительной законченности); с точки зрения его принадлежности к функционально-смысловому типу речи. Устанавливать взаимосвязь описанных в тексте событий, явлений, процессов. Создавать тексты, опираясь на знание основных признаков текста, особенностей функционально-смысловых типов речи, функциональных разновидностей языка (в рамках изученного). Создавать тексты функционально-смыслового типа речи (повествование) с опорой на жизненный и читательский опыт; тексты с опорой на сюжетную картину. Восстанавливать деформированный текст, корректировать восстановленный текст с опорой на образец. Составлять план текста (простой, сложный) и пересказывать его содержание по плану в устной и письменной форме, в том числе с изменением лица рассказчика. Представлять сообщение на заданную тему в виде презентации. Создавать текст электронной презентации с учётом внеязыковых требований, предъявляемых к ней, и в соответствии со спецификой употребления языковых средств. Редактировать собственные/созданные другими обучающимися тексты с целью совершенствования их содержания: оценивать достоверность фактического материала, анализировать текст с точки зрения целостности, связности, информативности. Сопоставлять исходный и отредактированный тексты.	Тестирование	https://resh.edu.ru/subject/lesson/7660/	
Итого по разделу:		10						
Раздел 5. ФУНКЦИОНАЛЬНЫЕ РАЗНОВИДНОСТИ ЯЗЫКА								

5.1.	Функциональные разновидности языка (общее представление)	2	0	0		Распознавать тексты, принадлежащие к разным функциональным разновидностям языка: определять сферу использования и соотносить её с той или иной разновидностью языка.	Тестирование;	https://multiurok.ru/files/urok-po-razvitiu-rechifunktsionalnyeraznovidnos.html	
Итого по разделу:		2							
Раздел 6. СИСТЕМА ЯЗЫКА									
6.1.	Фонетика. Графика. Орфоэпия	6	0	0		<p>Понимать смыслообразительную функцию звука речи в слове; приводить примеры. Распознавать звуки речи по заданным характеристикам. Определять звуковой состав слова.</p> <p>Классифицировать звуки по заданным признакам. Различать ударные и безударные гласные, звонкие и глухие, твёрдые и мягкие согласные. Объяснять с помощью элементов транскрипции особенности произношения и написания слов.</p> <p>Сравнивать звуковой и буквенный составы слова. Членить слова на слоги и правильно переносить слова со строки на строку.</p> <p>Определять место ударного слога, наблюдать за перемещением ударения при изменении формы слова. Наблюдать за использованием выразительных средств фонетики в поэтических произведениях. Проводить фонетический анализ слов.</p> <p>Употреблять слова и их формы в соответствии с основными нормами литературного произношения: нормами произношения безударных гласных звуков; мягкого или твёрдого согласного перед [э] в иноязычных словах; сочетания согласных (чн, чт и др); грамматических форм (прилагательных на -его, -ого, возвратных глаголов с -ся, -сь и др). Употреблять в речи слова и их формы в соответствии с нормами ударения (на отдельных примерах). Находить необходимую информацию в орфоэпическом словаре и использовать её. Правильно интонировать разные по цели и эмоциональной окраске высказывания. Оценивать собственную и чужую речь с точки зрения соблюдения орфоэпических норм, норм ударения, интонационных норм.</p>	Устный опрос	https://resh.edu.ru/subject/lesson/384/	составление орфоэпического словарика
6.2.	Орфография	2	0	0		<p>Оперировать понятием «орфограмма» и различать буквенные и небуквенные орфограммы при проведении орфографического анализа слова. Распознавать изученные орфограммы. Применять знания по орфографии в практике правописания (в том числе применять знания о правописании разделительных ь и ъ).</p> <p>Находить и использовать необходимую</p>	Письменный контроль	https://resh.edu.ru/subject/lesson/6359/train/142528/	Игровой тренинг «Пишу правильно»
						информацию.			
6.3.	Лексикология	14	0	0				https://resh.edu.ru/sub	

					Объяснять лексическое значение слова разными способами (подбор однокоренных слов; подбор синонимов и антонимов; определение значения слова по контексту, с помощью толкового словаря). Распознавать однозначные и многозначные слова, различать прямое и переносное значения слова. Сравнить прямое и переносное значения слова по заданному признаку. Распознавать синонимы, антонимы, омонимы. Различать многозначные слова и омонимы. Уметь правильно употреблять слова-паронимы. Характеризовать тематические группы слов, родовые и видовые понятия. Находить основания для тематической группировки слов. Группировать слова по тематическому признаку. Проводить лексический анализ слов. Находить необходимую информацию в лексических словарях разных видов (толковые словари, словари синонимов, антонимов, омонимов, паронимов) и использовать её.	Письменный контроль	ject/lesson/577/	Беседа – презентация «О грамотной речи замолвите слово...»
6.4.	Морфемика. Орфография	12	0	0	Характеризовать морфему как минимальную значимую единицу языка. Распознавать морфемы в слове (корень, приставку, суффикс, окончание), выделять основу слова. Определять чередование звуков в морфемах (в том числе чередование гласных с нулём звука). Проводить морфемный анализ слов. Применять знания по морфемике при выполнении языкового анализа различных видов и в практике правописания слов с изученными орфограммами. Уместно использовать слова с суффиксами оценки в собственной речи.	Тестирование	https://resh.edu.ru/subject/lesson/413/	Из истории образования слов
Итого по разделу:		34						
Раздел 7. МОРФОЛОГИЯ. КУЛЬТУРА РЕЧИ. ОРФОГРАФИЯ								
7.1.	Морфология как раздел лингвистики	1	0	0	Анализировать и характеризовать особенности грамматического значения слова в отличие от лексического. Распознавать самостоятельные (знаменательные) части речи и их формы в рамках изученного; служебные части речи; междометия, звукоподражательные слова (общее представление). Группировать слова разных частей речи по заданным признакам, находить основания для классификации. Применять знания о части речи как лексикограмматическом разряде слов, о грамматическом значении слова, о системе частей речи в русском языке для решения практико-ориентированных учебных задач. Распознавать имена существительные, имена прилагательные, глаголы. Проводить морфологический анализ имён существительных, частичный морфологический анализ имён прилагательных, глаголов. Применять знания по морфологии при выполнении языкового анализа различных видов в речевой практике.		https://resh.edu.ru/subject/lesson/2244/	
7.2.	Имя существительное	24	1	0			https://resh.edu.ru/subject/lesson/2244/	

					<p>Определять и характеризовать общее грамматическое значение, морфологические признаки и синтаксические функции имени существительного. Объяснять роль имени существительного в речи. Определять и характеризовать лексико-грамматические разряды имён существительных по значению, имена существительные собственные и нарицательные, имена существительные одушевлённые и неодушевлённые. Различать типы склонения имён существительных. Выявлять разносклоняемые и несклоняемые имена существительные. Определять род, число, падеж, тип склонения имён существительных. Группировать имена существительные по заданным морфологическим признакам. Проводить морфологический анализ имён существительных. Употреблять имена существительные в соответствии с нормами словоизменения, произношения, постановки в них ударения (в рамках изученного), употребления несклоняемых имён существительных, согласования прилагательного с существительным общего рода. Применять нормы правописания имён существительных с изученными орфограммами.</p>	Письменный контроль	ject/lesson/7629/	«Существительное – значит, существует?...» - беседа - игра
7.3.	Имя прилагательное	14	1	0	<p>Определять и характеризовать общее грамматическое значение, морфологические признаки и синтаксические функции имени прилагательного. Характеризовать его роль в речи. Правильно склонять имена прилагательные. Применять правила правописания безударных окончаний имён прилагательных. Различать полную и краткую формы имён прилагательных. Применять правила правописания кратких форм имён прилагательных с основой на шипящий. Анализировать особенности использования имён прилагательных в изучаемых текстах. Проводить частичный морфологический анализ имён прилагательных (в рамках изученного). Применять нормы словоизменения имён прилагательных, нормы согласования имён прилагательных с существительными общего рода, неизменяемыми именами существительными; нормы произношения, постановки ударения (в рамках изученного). Применять нормы правописания о — е после шипящих и ц в суффиксах и окончаниях имён прилагательных; правописания не с именами прилагательными.;</p>	Практическая работа	https://resh.edu.ru/subject/lesson/7629/	«Рисуем прилагательными» - устное высказывание
7.4.	Глагол	28	1	0	<p>Определять и характеризовать общее грамматическое значение, морфологические признаки и синтаксические функции глагола. Объяснять его роль в словосочетании и предложении, а также в речи. Различать глаголы совершенного и несовершенного вида, возвратные и невозвратные. Применять правила правописания -тся и -ться в глаголах; суффиксов -ова- — -ева-, -ыва- — -ива-. Распознавать инфинитив и личные формы глагола, приводить соответствующие примеры. Называть грамматические свойства инфинитива (неопределённой формы) глагола. Применять правила использования ь как показателя грамматической формы инфинитива. Определять основу инфинитива.</p>	Письменный контроль	https://resh.edu.ru/subject/lesson/7627/	«Ах, глагол...!» - беседа о роли глагола в нашей речи

Итого по разделу:		67							
Раздел 8. СИНТАКСИС. КУЛЬТУРА РЕЧИ. ПУНКТУАЦИЯ									
8.1.	Синтаксис и пунктуация как разделы лингвистики. Словосочетание	2	0	0		Распознавать единицы синтаксиса (словосочетание и предложение). Определять функции знаков препинания. Выделять словосочетания из предложения, распознавать словосочетания по морфологическим свойствам главного слова (именные, глагольные, наречные). Определять средства связи слов в словосочетании. Определять нарушения норм сочетания слов в составе словосочетания. Проводить синтаксический анализ словосочетаний (в рамках изученного).	Устный опрос	https://resh.edu.ru/subject/lesson/575/	Составление заметок в школьную газету
8.2.	Простое двусоставное предложение	5	0	0		Распознавать предложения по цели высказывания (повествовательные, побудительные, вопросительные), эмоциональной окраске (восклицательные и невосклицательные), количеству грамматических основ (простые и сложные), наличию второстепенных членов (распространённые и нераспространённые) и характеризовать их. Употреблять повествовательные, побудительные, вопросительные, восклицательные предложения в речевой практике, корректируя интонацию в соответствии с коммуникативной целью высказывания. Определять главные (грамматическую основу) и второстепенные члены предложения. Определять и характеризовать морфологические средства выражения подлежащего (именем существительным или местоимением в именительном падеже, сочетанием имени существительного в форме именительного падежа с существительным или местоимением в форме творительного падежа с предлогом; сочетанием имени числительного в форме именительного падежа с существительным в форме родительного падежа) и сказуемого (глаголом, именем существительным, именем прилагательным). Применять правила постановки тире между подлежащим и сказуемым. Различать распространённые и нераспространённые предложения, находить основания для сравнения и сравнивать их. Определять виды второстепенных членов предложения и морфологические средства их выражения (в рамках изученного). Проводить синтаксический анализ простых двусоставных предложений.	Письменный контроль	https://resh.edu.ru/subject/lesson/544/	
8.3.		7	0	0				https://resh.edu.ru/subject/lesson/544/	

	Простое осложнённое предложение					Анализировать и распознавать неосложнённые предложения и предложения, осложнённые однородными членами или обращением. Находить в предложении однородные члены и обобщающие слова при них. Правильно интонировать эти предложения. Характеризовать роль однородных членов предложения в речи. Точно использовать слова, обозначающие родовые и видовые понятия, в конструкциях с обобщающим словом при однородных членах. Самостоятельно составлять схемы однородных членов в предложениях (по образцу). Применять пунктуационные нормы постановки знаков препинания в предложениях с однородными членами и обобщающим словом при них (в рамках изученного). Распознавать в предложении обращение. Устанавливать отсутствие грамматической связи обращения с предложением (обращение не является членом предложения). Правильно интонировать предложения с обращением. Применять правила пунктуационного оформления обращения. Проводить синтаксический анализ простых осложнённых предложений.	Письменный контроль	ject/lesson/1218/	Практикум – игра «В мире синтаксиса и пунктуации»	
8.4.	Сложное предложение	4	1	0		Анализировать простые и сложные предложения с точки зрения количества грамматических основ.	Письменный контроль	https://resh.edu.ru/subject/lesson/36/		
8.5.	Предложения прямой речью	3	0	0		Анализировать предложения с прямой речью и сравнивать их с точки зрения позиции слов автора в предложении и пунктуационного оформления этих предложений.	Письменный контроль	https://resh.edu.ru/subject/lesson/38/		
8.6.	Диалог	2	0	0		Моделировать диалоги на лингвистические темы (в рамках изученного) и темы на основе жизненных наблюдений.;	Письменный контроль	https://resh.edu.ru/subject/lesson/38/		
Итого по разделу:		23								
Раздел 9. ПОВТОРЕНИЕ										
9.1.	Повторение пройденного материала	5	0	0		тестирование	Письменный контроль	https://resh.edu.ru/subject/lesson/7705/conspect/307206/		
Итого по разделу:		5								
Раздел 10. ИТОГОВЫЙ КОНТРОЛЬ										
10.1	Сочинения	5	0	5		написание сочинений				
10.2	Изложения	3	0	3		написание изложений				
10.3.	Контрольные и проверочные работы	4	0	4		контрольные работы и их анализ				
Итого по разделу:		12								

ОБЩЕЕ КОЛИЧЕСТВО ЧАСОВ ПО ПРОГРАММЕ	170	4	12					
-------------------------------------	-----	---	----	--	--	--	--	--

ПОУРОЧНОЕ ПЛАНИРОВАНИЕ

№ п/п	Тема урока	Количество часов			Дата изучения	Виды, формы контроля
		всего	контрольные работы	практические работы		
1	Богатство и выразительность русского языка	1	0	0	01.09.2022	Устный опрос
2	Лингвистика как наука о языке. Язык как знаковая система и средство человеческого общения. Основные единицы языка и речи: звук, морфема, слово, словосочетание, предложение	1	0	0	02.09.2022	Устный опрос
3	Повторение изученного в начальной школе. Орфография. Правописание гласных и согласных в корне	1		0	03.09.2022	Устный опрос
4	Повторение изученного в начальной школе. Орфография. Правописание разделительного мягкого (ь) и разделительного твёрдого (ъ) знаков	1	0	0	06.09.2022	Письменный контроль
5	Повторение изученного в начальной школе. Состав слова	1	1	0	07.09.2022	Письменный контроль
6	Повторение изученного в начальной школе. Морфология. Самостоятельные и служебные части речи	1	0	0	08.09.2022	Контрольные вопросы
7	Повторение изученного в начальной школе. Синтаксис	1	0	0	09.09.2022	Тестирование
8	Речь устная и письменная	1	0	0	10.09.2022	Устный опрос
9	Монолог. Диалог. Полилог	1	0	0	13.09.2022	Устный опрос
10	Речевые формулы приветствия, прощания, просьбы, благодарности	1	0	0	14.09.2022	Устный опрос
11	Виды речевой деятельности (говорение, слушание, чтение, письмо), их особенности	1	0	0	15.09.2022	Тестирование

12	Виды аудирования: выборочное, ознакомительное, детальное	1	0	0	16.09.2022	Устный опрос
13	Виды чтения: изучающее, ознакомительное, просмотровое, поисковое	1	0	0	17.09.2022	Практическая работа
14	Понятие о тексте. Тема, главная мысль текста. Микротемы текста	1	0	0	20.09.2022	Устный опрос
15	Композиционная структура текста. Абзац	1	0	0	21.09.2022	Практическая работа
16	Средства связи предложений и частей текста	1		0	22.09.2022	Практическая работа
17	Функционально-смысловые типы речи: описание, повествование, рассуждение	1	0	0	23.09.2022	Тестирование
18	Повествование как тип речи. Рассказ	1	0	0	24.09.2022	Практическая работа
19	Повествование как тип речи. Рассказ. Практикум	1	0	0	27.09.2022	Письменный контроль
20	Сочинение по сюжетной картине	1	0	0	28.09.2022	Письменный контроль
21	Смысловой анализ текста	1	0	0	29.09.2022	Практическая работа
22	Смысловой анализ текста. Практикум	1	0	0	30.09.2022	Письменный контроль
23	Информационная переработка текста: простой и сложный план текста	1	0	0	01.10.2022	Письменный контроль
24	Изложение и его виды	1	0	0	04.10.2022	Письменный контроль; изложение

25	Функциональные разновидности	1	0	0	05.10.2022	Устный опрос
	языка					
26	Изложение. Проверочная работа	1	0	0	06.10.2022	Письменный контроль
27	Редактирование текста	1	0	0	07.10.2022	Письменный контроль
28	Фонетика и графика как разделы лингвистики. Звук как единица языка. Смыслоразличительная роль звука. Система гласных звуков	1	0	0	11.10.2022	Тестирование
29	Система согласных звуков. Основные выразительные средства фонетики	1	0	0	12.10.2022	Зачет
30	Слог. Ударение. Свойства русского ударения	1	0	0	13.10.2022	Устный опрос
31	Изменение звуков в речевом потоке. Элементы фонетической транскрипции	1	0	0	14.10.2022	Письменный контроль
32	Соотношение звуков и букв. Прописные и строчные буквы. Способы обозначения [й'], мягкости согласных. Фонетический анализ слова	1	0	0	15.10.2022	Письменный контроль
33	Орфоэпия как раздел лингвистики. Основные орфоэпические нормы. Интонация, её функции. Основные элементы интонации	1	0	0	18.10.2022	Устный опрос
34	Орфография. Орфограмма. Буквенные и небуквенные орфограммы	1	0	0	19.10.2022	Письменный контроль
35	Правописание разделительных Ъ и Ь		0	0	20.10.2022	Тестирование
36	Повторение тем "Фонетика, графика, орфоэпия", "Орфография". Проверочная работа	1	0	0	21.10.2022	Практическая работа
37	Лексикология как раздел лингвистики. Лексическое значение слова	1	0	0	22.10.2022	Практическая работа

38	Основные способы толкования лексического значения слова	1	0	0	25.10.2022	Устный опрос
39	Слова однозначные и многозначные	1	0	0	26.10.2022	Устный опрос
40	Прямое и переносное значения слова	1	0	0	27.10.2022	Устный опрос
41	Тематические группы слов	1	0	0	28.10.2022	Практическая работа
42	Обозначение родовых и видовых понятий	1	0	0	29.10.2022	Письменный контроль

43	Синонимы	1	0	0	08.11.2022	Устный опрос
44	Антонимы	1	0	0	09.11.2022	Устный опрос
45	Омонимы	1	0	0	10.11.2022	Устный опрос
46	Паронимы	1	0	0	11.11.2022	Письменный контроль
47	Разные виды лексических словарей	1	0	0	12.11.2022	Устный опрос
48	Строение словарной статьи	1	0	0	15.11.2022	Устный опрос
49	Лексический анализ слова	1	0	0	16.11.2022	Устный опрос
50	Сочинение. Рассказ о событии	1	0	0	17.11.2022	Развитие речи
51	Повторение темы "Лексикология ". Проверочная работа	1	0	0	18.11.2022	Практическая работа
52	Морфемика как раздел лингвистики. Морфема как минимальная значимая единица языка	1	0	0	19.11.2022	Тестирование
53	Основа слова	1	0	0	22.11.2022	Практическая работа
54	Виды морфем	1	0	0	23.11.2022	Письменный контроль
55	Чередование звуков в морфемах	1	0	0	24.11.2022	Практическая работа
56	Морфемный анализ слова	1	0	0	25.11.2022	Письменный контроль
57	Правописание корней с безударными проверяемыми и непроверяемыми гласными	1	0	0	26.11.2022	Письменный контроль

58	Правописание корней с проверяемыми, непроверяемыми, непроизносимыми согласными	1	0	0	29.11.2022	Письменный контроль
59	Правописание Ё-О после шипящих в корне слова	1	0	0	30.11.2022	Тестирование
60	Правописание неизменяемых на письме приставок	1	0	0	01.12.2022	Зачет
61	Правописание приставок на -З (-С)	1	0	0	02.12.2022	Тестирование
62	Правописание Ы — И после приставок	1	0	0	03.12.2022	Зачет
63	Правописание Ы — И после Ц	1	0	0	06.12.2022	Зачет
64	Повторение темы "Морфемика. Орфография". Проверочная работа	1	0	0	07.12.2022	Тестирование
65	Морфология как раздел лингвистики. Грамматическое значение слова, его отличие от лексического. Части речи как лексико-	1	0	0	08.12.2022	Устный опрос

	грамматические разряды слов. Система частей речи в русском языке					
66	Имя существительное как часть речи. Роль имени существительного в речи	1	0	0	09.12.2022	Письменный контроль
67	Сочинение-фантазия (например, современная сказка)	1	0	0	10.12.2022	Письменный контроль
68	Лексико-грамматические разряды имён существительных: имена существительные собственные и нарицательные, одушевленные и неодушевленные	1	0	0	13.12.2022	Тестирование
69	Правописание собственных имён существительных	1	0	0	14.12.2022	Тестирование
70	Род, число, падеж имени существительного (повторение изученного в начальной школе)	1	0	0	15.12.2022	Практическая работа
71	Имена существительные общего рода	1	0	0	16.12.2022	Практическая работа

72	Имена существительные, имеющие форму только единственного или только множественного числа	1	0	0	17.12.2022	Тестирование
73	Сжатое изложение	1	0	0	20.12.2022	Письменный контроль
74	Типы склонения имён существительных (повторение изученного в начальной школе)	1	0	0	21.12.2022	Зачет
75	Правописание ь на конце имён существительных после шипящих	1	0	0	22.12.2022	Письменный контроль
76	Разносклоняемые имена существительные	1	0	0	23.12.2022	Письменный контроль
77	Правописание безударных окончаний имён существительных	1	0	0	24.12.2022	Практическая работа
78	Имена существительные склоняемые и несклоняемые	1	0	0	27.12.2022	Практическая работа
79	Род несклоняемых имён существительных	1	0	0	28.12.2022	Зачет
80	Морфологический анализ имён существительных	1	0	0	29.12.2022	Письменный контроль
81	Нормы словоизменения, произношения имён существительных, нормы постановки ударения	1	0	0	30.12.2022	Устный опрос
82	Правописание О и Е после шипящих и Ц в окончаниях имён	1	0	0	12.01.2023	Письменный контроль

	существительных					
83	Правописание О и Е (Ё) после шипящих и Ц в суффиксах имён существительных	1	0	0	13.01.2023	Письменный контроль
84	Правописание суффиксов -ЧИК-/ЩИК- имен существительных	1	0	0	14.01.2023	Тестирование
85	Правописание суффиксов -ЕК-/ИК- имен существительных	1	0	0	17.01.2023	Тестирование
86	Слитное и раздельное написание НЕ с именами существительными	1	0	0	18.01.2023	Тестирование

87	Правописание корней с чередованием А // О: -ЛАГ-/-ЛОЖ-; -РАСТ- / -РАЩ- / -РОС-	1	0	0	19.01.2023	Зачет
88	Правописание корней с чередованием А // О: -ГАР-/-ГОР-, ЗАР- / -ЗОР-	1	0	0	20.01.2023	Зачет
89	Правописание корней с чередованием А // О: -КЛАН-/ КЛОН-, -СКАК-/-СКОЧ-	1	0	0	21.01.2023	Зачет
90	Повторение по теме "Имя существительное". Проверочная работа	1	1	0	24.01.2023	Контрольная работа
91	Имя прилагательное как часть речи. Роль имени прилагательного в речи	1	0	0	25.01.2023	Устный опрос
92	Выборочное изложение (функционально-смысловый тип речи описание, фрагмент из художественного текста)	1	0	0	26.01.2023	Устный опрос
93	Склонение имён прилагательных (повторение изученного в начальной школе)	1	0	0	27.01.2023	Устный опрос
94	Правописание безударных окончаний имён прилагательных	1	0	0	28.01.2023	Практическая работа
95	Имена прилагательные полные и краткие, их синтаксические функции	1	0	0	31.01.2023	Зачет
96	Правописание кратких форм имён прилагательных с основой на шипящий	1	0	0	01.02..2023	Письменный контроль
97	Морфологический анализ имён прилагательных	1	0	0	02.03.2023	Практическая работа
98	Подробное изложение	1	0	0	04.02.2023	Письменный контроль
99	Нормы произношения имен	1	0	0	07.02.2023	Устный опрос
	прилагательных, нормы постановки ударения					
100	Нормы словоизменения имен прилагательных	1	0	0	08.02.2023	Письменный контроль

101	Буквы О и Е после шипящих и Ц в окончаниях имён прилагательных	1	0	0	09.02.2023	Практическая работа
102	Буквы О и Е после шипящих и Ц в суффиксах имён прилагательных	1	0	0	10.02.2023	Письменный контроль
103	Правописание О и Е (Ё) после шипящих и Ц в суффиксах и окончаниях имён существительных и прилагательных	1	0	0	11.02.2023	Письменный контроль
104	Слитное и раздельное написание НЕ с именами прилагательными	1	0	0	14.02.2023	Письменный контроль
105	Сочинение-описание	1	0	0	15.02.2023	Письменный контроль
106	Повторение по теме "Имя прилагательное".Проверочная работа	1	1	0	16.02.2023	Контрольная работа
107	Глагол как часть речи. Роль глагола в словосочетании и предложении, в речи	1	0	0	17.02.2023	Зачет
108	Инфинитив и его грамматические свойства. Основа инфинитива (прошедшего времени), основа настоящего (будущего простого) времени глагола	1	0	0	18.02.2023	Письменный контроль
109	Глаголы совершенного и несовершенного вида	1	0	0	21.02.2023	Тестирование
110	Глаголы совершенного и несовершенного вида (практикум)	1	0	0	22.02.2023	Тестирование
111	Глаголы возвратные и невозвратные	1	0	0	24.02.2023	Зачет
112	Правописание -ТСЯ и -ТЬСЯ в глаголах	1	0	0	25.02.2023	Письменный контроль
113	Правописание суффиксов -ОВА- / ЕВА-, -ЫВА-/ -ИВА- в глаголах	1	0	0	30.02.2023	Тестирование
114	Правописание суффиксов -ОВА- / ЕВА-, -ЫВА-/ -ИВА- в глаголах. Практикум	1	0	0	01.03. .2023	Тестирование
115	Изменение глаголов по временам. Настоящее время: значение, образование, употребление	1	0	0	02.03.2023	Письменный контроль
116	Прошедшее время: значение, образование, употребление	1	0	0	03.03.2023	Письменный контроль

117	Будущее время: значение, образование, употребление	1	0	0	04.03.2023	Практическая работа
118	Функционально-смысловые типы речи: описание, повествование, рассуждение. Практикум	1	0	0	07.03.2023	Зачет
119	Изменение глаголов по лицам и числам. Типы спряжения глагола (повторение). Разноспрягаемые глаголы	1	0	0	09.03.2023	Письменный контроль
120	Изменение глаголов по лицам и числам. Типы спряжения глагола. Практикум	1	0	0	10.03.2023	Письменный контроль
121	Правописание безударных личных окончаний глаголов	1	0	0	11.03.2023	Письменный контроль
122	Правописание безударных личных окончаний глаголов. Практикум	1	0	0	14.03.2023	Тестирование
123	Изложение содержание текста с изменением лица рассказчика	1	0	0	15.03.2023	Письменный контроль
124	Морфологический анализ глагола	1	0	0	16.03.2023	Письменный контроль
125	Средства связи предложений и частей текста. Практикум	1	0	0	17.03.2023	Письменный контроль
126	Правописание Ъ в инфинитиве, в форме 2 лица единственного числа после шипящих	1	0	0	18.03.2023	Письменный контроль
127	Правописание Ъ в инфинитиве, в форме 2 лица единственного числа после шипящих. Практикум	1	0	0	29.03.2023	Письменный контроль
128	Сочинение-повествование	1	0	0	30.03.2023	Письменный контроль
129	Правописание гласной перед суффиксом -Л- в формах прошедшего времени глагола	1	0	0	31.03.2023	Устный опрос
130	Правописание гласной перед суффиксом -Л- в формах прошедшего времени глагола. Практикум	1	0	0	01.04.2023	Письменный контроль

131	Слитное и раздельное написание НЕ с глаголами	1	0	0	04.04.2023	Письменный контроль
132	Нормы постановки ударения в глагольных формах	1	0	0	05.04.2023	Устный опрос
133	Нормы словоизменения глаголов	1	0	0	06.04.2023	Письменный контроль
134	Правописание корней с чередованием Е // И	1	0	0	07.04.2023	Письменный контроль
135	Правописание корней с	1	0	0	08.04.2023	Тестирование

	чередованием Е // И. Практикум					
136	Повторение по теме "Глагол". Проверочная работа	1	1	0	11.04.2023	Контрольная работа
137	Синтаксис и пунктуация как разделы лингвистики. Словосочетание и предложение как единицы синтаксиса. Знаки препинания и их функции	1	0	0	12.04.2023	Устный опрос
138	Словосочетание и его признаки. Основные виды словосочетаний по морфологическим свойствам главного слова (именные, глагольные, наречные). Средства связи слов в словосочетании	1	0	0	13.04.2023	Письменный контроль
139	Синтаксический анализ словосочетаний	1	0	0	15.04.2023	Письменный контроль
140	Предложение и его признаки. Виды предложений по цели высказывания: смысловые и интонационные особенности, знаки препинания в конце предложения	1	0	0	18.04.2023	Устный опрос
141	Виды предложений по эмоциональной окраске: смысловые и интонационные особенности, знаки препинания в конце предложения	1	0	0	19.04.2023	Устный опрос

142	Главные члены предложения (грамматическая основа). Подлежащее, морфологические средства его выражения	1	0	0	20.04.2023	Письменный контроль
143	Главные члены предложения (грамматическая основа). Сказуемое, морфологические средства его выражения	1	0	0	21.04.2023	Практическая работа
144	Тире между подлежащим и сказуемым	1	0	0	22.04.2023	Практическая работа
145	Предложения распространённые и нераспространённые. Второстепенные члены предложения	1	0	0	25.04.2023	Письменный контроль
146	Второстепенные члены предложения. Определение и	1	0	0	26.04.2023	Практическая работа

	типичные средства его выражения (в рамках изученного)					
147	Дополнение (прямое и косвенное) и типичные средства его выражения (в рамках изученного)	1	0	0	27.04.2023	Практическая работа
148	Обстоятельство и типичные средства его выражения (в рамках изученного). Виды обстоятельств по значению	1	0	0	28.04.2023	Практическая работа
149	Сжатое изложение	1	0	0	29.04.2023	Письменный контроль
150	Синтаксический анализ простых двусоставных предложений	1	0	0	02.05.2023	Письменный контроль

151	Простое осложненное предложение. Однородные члены предложения, их роль в речи. Предложения с однородными членами (без союзов, с одиночным союзом И, союзами А, НО, ОДНАКО, ЗАТО, ДА (в значении И), ДА (в значении НО)) и их пунктуационное оформление	1	0	0	03.05.2023	Письменный контроль
152	Предложения с однородными членами (без союзов, с одиночным союзом И, союзами А, НО, ОДНАКО, ЗАТО, ДА (в значении И), ДА (в значении НО)) и их пунктуационное оформление. Практикум	1	0	0	04.05.2023	Письменный контроль
153	Предложения с обобщающим словом при однородных членах и их пунктуационное оформление	1	0	0	05.05.2023	Письменный контроль
154	Сочинение по картине	1	0	0	06.05.2023	Письменный контроль
155	Предложения с обращениями. Обращение (однословное и неоднословное) и средства его выражения. Пунктуационное оформление обращения	1	0	0	10.05.2023	Письменный контроль
156	Синтаксический анализ простых осложнённых предложений	1	0	0	11.05.2023	Письменный контроль
157	Пунктуационный анализ простых осложнённых предложений	1	0	0	12.05.2023	Практическая работа
158	Предложения простые и сложные. Сложные предложения с бессоюзной и союзной связью	1	0	0	13.05.2023	Письменный контроль
159	Предложения сложносочинённые и сложноподчинённые (общее представление, практическое усвоение)	1	0	0	16.05.2023	Тестирование
160	Пунктуационное оформление сложных предложений, состоящих из частей, связанных бессоюзной связью и союзами И, НО, А, ОДНАКО, ЗАТО, ДА	1	0	0	17.05.2023	Практическая работа

161	Пунктуационное оформление сложных предложений, состоящих из частей, связанных бессоюзной связью и союзами И, НО, А, ОДНАКО, ЗАТО, ДА. Практикум	1	0	0	18.05.2023	Практическая работа
162	Предложения с прямой речью. Пунктуационное оформление предложений с прямой речью	1	0	0	19.05.2023	Практическая работа
163	Диалог. Пунктуационное оформление диалога	1	0	0	20.05.2023	Письменный контроль
164	Повторение темы "Синтаксис и пунктуация". Проверочная работа	1	0	0	23.05.2023	Контрольная работа
165	Повторение изученного в 5 классе. Фонетика. Графика. Орфография. Орфоэпия	1	0	0	24.05.2023	Практическая работа
166	Повторение изученного в 5 классе. Лексикология	1	0	0	25.05.2023	Устный опрос
167	Повторение изученного в 5 классе. Морфемика. Орфография	1	0	0	26.05.2023	Тестирование;
168	Повторение изученного в 5 классе. Морфология. Орфография	1	0	0	27.05.2023	Зачет;
169	Итоговая контрольная работа за курс 5 класса	1	1	0	30.05.2023	Контрольная работа
170	Устное сочинение. Рассказ о событии	1	0	0	31.05.2023	Устный опрос
ОБЩЕЕ КОЛИЧЕСТВО ЧАСОВ ПО ПРОГРАММЕ		170	5	0		

УЧЕБНО-МЕТОДИЧЕСКОЕ ОБЕСПЕЧЕНИЕ ОБРАЗОВАТЕЛЬНОГО


Муниципальное казенное общеобразовательное учреждение
Новоеловская средняя общеобразовательная школа

УР, Юкаменский район, д. Новоелово, ул. Центральная д. 1, тел 83416138146, эл.почта: novoelovskaya_sosh@mail.ru

Принято на заседании
педагогического совета №12
«30» августа 2022 года

Утверждаю:

Директор школы

 Леонтьева Т.Н.

приказом № 207

от 30.08.2022 г.



ПРОЦЕССА

ОБЯЗАТЕЛЬНЫЕ УЧЕБНЫЕ МАТЕРИАЛЫ ДЛЯ УЧЕНИКА

Ладыженская Т.А., Баранов М. Т., Тростенцова Л.А. и другие. Русский язык (в 2 частях),
5 класс/

Акционерное общество «Издательство «Просвещение»;

МЕТОДИЧЕСКИЕ МАТЕРИАЛЫ ДЛЯ УЧИТЕЛЯ

[https://znayka.cc/wp-content/uploads/2019/08/Russkij-yazyk.-5kl.-
Metodich.rekomend._Ladyzhenskaya_2014144s.pdf](https://znayka.cc/wp-content/uploads/2019/08/Russkij-yazyk.-5kl.-Metodich.rekomend._Ladyzhenskaya_2014144s.pdf)

ЦИФРОВЫЕ ОБРАЗОВАТЕЛЬНЫЕ РЕСУРСЫ И РЕСУРСЫ СЕТИ ИНТЕРНЕТ

Российская электронная школа resh.edu.ru

Дистанционное образование для школьников... Учи.ру uchi.ru

МАТЕРИАЛЬНО-ТЕХНИЧЕСКОЕ

ОБЕСПЕЧЕНИЕ ОБРАЗОВАТЕЛЬНОГО ПРОЦЕССА

УЧЕБНОЕ ОБОРУДОВАНИЕ

Таблицы, плакаты, словари, портреты, дидактический материал.

**ОБОРУДОВАНИЕ ДЛЯ ПРОВЕДЕНИЯ ЛАБОРАТОРНЫХ, ПРАКТИЧЕСКИХ РАБОТ,
ДЕМОНСТРАЦИЙ**

Мультимедийный проектор

Рабочая программа
учебного предмета
«Литература»

для 5 класса основного общего образования
на 2022-2023 учебный год

Составитель: Стрелкова Ирина Климентьевна
учитель русского языка и литературы

д.Новоелово 2022

ПОЯСНИТЕЛЬНАЯ ЗАПИСКА

Рабочая программа по литературе для обучающихся 5 классов составлена на основе Требований к результатам освоения основной образовательной программы основного общего образования, представленных в Федеральном государственном образовательном стандарте основного общего образования (Приказ Минпросвещения России от 31.05.2021 г. № 287, зарегистрирован Министерством юстиции Российской Федерации 05.07.2021 г., рег. номер — 64101) (далее — ФГОС ООО), а также Примерной программы воспитания, с учётом Концепции преподавания русского языка и литературы в Российской Федерации (утверждённой распоряжением Правительства Российской Федерации от 9 апреля 2016 г. № 637-р).

ОБЩАЯ ХАРАКТЕРИСТИКА УЧЕБНОГО ПРЕДМЕТА «ЛИТЕРАТУРА»

Учебный предмет «Литература» в наибольшей степени способствует формированию духовного облика и нравственных ориентиров молодого поколения, так как занимает ведущее место в эмоциональном, интеллектуальном и эстетическом развитии обучающихся, в становлении основ их миропонимания и национального самосознания.

Особенности литературы как школьного предмета связаны с тем, что литературные произведения являются феноменом культуры: в них заключено эстетическое освоение мира, а богатство и многообразие человеческого бытия выражено в художественных образах, которые содержат в себе потенциал воздействия на читателей и приобщают их к нравственно-эстетическим ценностям, как национальным, так и общечеловеческим.

Основу содержания литературного образования составляют чтение и изучение выдающихся художественных произведений русской и мировой литературы, что способствует постижению таких нравственных категорий, как добро, справедливость, честь, патриотизм, гуманизм, дом, семья.

Целостное восприятие и понимание художественного произведения, его анализ и интерпретация возможны лишь при соответствующей эмоционально-эстетической реакции читателя, которая зависит от возрастных особенностей школьников, их психического и литературного развития, жизненного и читательского опыта.

Полноценное литературное образование в основной школе невозможно без учёта преемственности с курсом литературного чтения в начальной школе, межпредметных связей с курсом русского языка, истории и предметов художественного цикла, что способствует развитию речи, историзма мышления, художественного вкуса, формированию эстетического отношения к окружающему миру и его воплощения в творческих работах различных жанров.

В рабочей программе учтены все этапы российского историко-литературного процесса (от фольклора до новейшей русской литературы) и представлены разделы, касающиеся литератур народов России и зарубежной литературы. Основные виды деятельности обучающихся перечислены при изучении каждой монографической или обзорной темы и направлены на достижение планируемых результатов обучения.

ЦЕЛИ ИЗУЧЕНИЯ УЧЕБНОГО ПРЕДМЕТА «ЛИТЕРАТУРА»

Цели изучения предмета «Литература» в основной школе состоят в формировании у обучающихся потребности в качественном чтении, культуры читательского восприятия, понимания литературных текстов и создания собственных устных и письменных высказываний; в развитии чувства причастности к отечественной культуре и уважения к другим культурам, аксиологической сферы личности на основе высоких духовно-нравственных идеалов, воплощённых в отечественной и зарубежной литературе. Достижение указанных целей возможно при решении учебных задач, которые постепенно усложняются от 5 к 9 классу.

Задачи, связанные с пониманием литературы как одной из основных национально-культурных ценностей народа, как особого способа познания жизни, с обеспечением культурной самоидентификации, осознанием коммуникативно-эстетических возможностей родного языка на основе изучения выдающихся произведений отечественной культуры, культуры своего народа, мировой культуры, состоят в приобщении школьников к наследию отечественной и зарубежной классической литературы и лучшим образцам современной литературы; воспитании уважения к отечественной классике как высочайшему достижению национальной культуры, способствующей воспитанию патриотизма, формированию национально-культурной идентичности и способности к диалогу культур; освоению духовного опыта человечества, национальных и общечеловеческих культурных традиций и ценностей; формированию гуманистического мировоззрения.

Задачи, связанные с осознанием значимости чтения и изучения литературы для дальнейшего развития обучающихся, с формированием их потребности в систематическом чтении как средстве познания мира и себя в этом мире, с гармонизацией отношений человека и общества, ориентированы на воспитание и развитие мотивации к чтению художественных произведений, как изучаемых на уроках, так и прочитанных самостоятельно, что способствует накоплению позитивного опыта освоения литературных произведений, в том числе в процессе участия в различных мероприятиях, посвящённых литературе, чтению, книжной культуре.

Задачи, связанные с воспитанием квалифицированного читателя, обладающего эстетическим вкусом, с формированием умений воспринимать, анализировать, критически оценивать и интерпретировать прочитанное, направлены на формирование у школьников системы знаний о литературе как искусстве слова, в том числе основных теоретико и историко-литературных знаний, необходимых для понимания, анализа и интерпретации художественных произведений, умения воспринимать их в историко-культурном контексте, сопоставлять с произведениями других видов искусства; развитие читательских умений, творческих способностей, эстетического вкуса. Эти задачи направлены на развитие умения выявлять проблематику произведений и их художественные особенности, комментировать авторскую позицию и выражать собственное отношение

к прочитанному; воспринимать тексты художественных произведений в единстве формы и содержания, реализуя возможность их неоднозначного толкования в рамках достоверных интерпретаций; сопоставлять и сравнивать художественные произведения, их фрагменты, образы и проблемы как между собой, так и с произведениями других искусств; формировать представления о специфике литературы в ряду других искусств и об историко-литературном процессе; развивать умения поиска необходимой информации с использованием различных источников, владеть навыками их критической оценки.

Задачи, связанные с осознанием обучающимися коммуникативно-эстетических возможностей языка на основе изучения выдающихся произведений отечественной культуры, культуры своего народа, мировой культуры, направлены на совершенствование речи школьников на примере высоких образцов художественной литературы и умений создавать разные виды устных и письменных высказываний, редактировать их, а также выразительно читать произведения, в том числе наизусть, владеть различными видами пересказа, участвовать в учебном диалоге, адекватно воспринимая чужую точку зрения и аргументированно отстаивая свою.

МЕСТО УЧЕБНОГО ПРЕДМЕТА «ЛИТЕРАТУРА» В УЧЕБНОМ ПЛАНЕ

Предмет «Литература» входит в предметную область «Русский язык и литература» и является обязательным для изучения. Предмет «Литература» преемственен по отношению к предмету «Литературное чтение».

В 5 классе на изучение предмета отводится 3 часа в неделю, суммарно изучение литературы в 5

классе по программе основного общего образования рассчитано на 102 часа

СОДЕРЖАНИЕ УЧЕБНОГО ПРЕДМЕТА

Мифология

Мифы народов России и мира.

Фольклор

Малые жанры: пословицы, поговорки, загадки. Сказки народов России и народов мира (не менее трёх).

Литература первой половины XIX века
И. А. Крылов. Басни (три по выбору). Например, «Волк на псарне», «Листы и Корни», «Свинья под Дубом», «Осёл и Соловей», «Ворона и Лисица», «Квартет».

А. С. Пушкин. Стихотворения (не менее трёх). «Зимнее утро», «Зимний вечер», «Няне» и др. «Сказка о мёртвой царевне и о семи богатырях».

М. Ю. Лермонтов. Стихотворение «Бородино».

Н. В. Гоголь. Повесть «Ночь перед Рождеством» из сборника «Вечера на хуторе близ Диканьки».

Литература второй половины XIX века

И. С. Тургенев. Рассказ «Муму».

Н. А. Некрасов. Стихотворения (не менее двух). «Крестьянские дети». «Школьник». Поэма «Мороз, Красный нос» (фрагмент).

Л. Н. Толстой. Рассказ «Кавказский пленник».

Литература XIX—XX веков

Стихотворения отечественных поэтов XIX—XX веков о родной природе и о связи человека с Родиной (не менее пяти стихотворений трёх поэтов). Например, стихотворения А. К. Толстого, Ф. И. Тютчева, А. А. Фета, И. А. Бунина, А. А. Блока, С. А. Есенина, Н. М. Рубцова, Ю. П. Кузнецова.

Юмористические рассказы отечественных писателей XIX—XX веков
А. П. Чехов (два рассказа по выбору). Например, «Лошадиная фамилия», «Мальчишки», «Хирургия» и др.

М. М. Зощенко (два рассказа по выбору). Например, «Галоша», «Лёля и Минька», «Ёлка», «Золотые слова», «Встреча» и др.

Произведения отечественной литературы о природе и животных (не менее двух). Например, А. И. Куприна, М. М. Пришвина, К. Г. Паустовского.

А. П. Платонов. Рассказы (один по выбору). Например, «Корова», «Никита» и др.

В. П. Астафьев. Рассказ «Васюткино озеро».

Литература XX—XXI веков

Произведения отечественной прозы на тему «Человек на войне» (не менее двух). Например, Л. А.

Кассиль. «Дорогие мои мальчишки»; Ю. Я. Яковлев. «Девочки с Васильевского острова»; В. П. Катаев. «Сын полка» и др.

Произведения отечественных писателей XIX—XXI веков на тему детства (не менее двух).

Например, произведения В. Г. Короленко, В. П. Катаева, В. П. Крапивина, Ю. П. Казакова, А. Г. Алексина, В. П. Астафьева, В. К. Железникова, Ю. Я. Яковлева, Ю. И. Коваля, А. А. Гиваргизова, М.

С. Аромштам, Н. Ю. Абгарян.

Произведения приключенческого жанра отечественных писателей (одно по выбору). Например, К. Булычёв. «Девочка, с которой ничего не случится», «Миллион приключений» и др. (главы по выбору).

Литература народов Российской Федерации
Стихотворения (одно по выбору). Например, Р. Г. Гамзатов.

«Песня соловья»; М. Карим. «Эту песню мать мне пела».

Зарубежная литература

Х. К. Андерсен. Сказки (одна по выбору). Например, «Снежная королева», «Соловей» и др.

Зарубежная сказочная проза (одно произведение по выбору). Например, Л. Кэрролл. «Алиса в Стране Чудес» (главы по выбору), Дж. Р. Р. Толкин. «Хоббит, или Туда и обратно» (главы по выбору).

Зарубежная проза о детях и подростках (два произведения по выбору). Например, М. Твен. «Приключения Тома Сойера» (главы по выбору); Дж. Лондон. «Сказание о Кише»; Р. Брэдли. Рассказы. Например, «Каникулы», «Звук бегущих ног», «Зелёное утро» и др.

Зарубежная приключенческая проза (два произведения по выбору).

Например, Р. Л. Стивенсон. «Остров сокровищ», «Чёрная стрела» и др.

Зарубежная проза о животных (одно-два произведения по выбору).

Э. Сетон-Томпсон. «Королевская аналостанка»; Дж. Даррелл. «Говорящий свёрток»; Дж. Лондон. «Белый клык»; Дж. Р. Киплинг. «Маугли», «Рикки-Тикки-Тави» и др.

ПЛАНИРУЕМЫЕ ОБРАЗОВАТЕЛЬНЫЕ РЕЗУЛЬТАТЫ

Изучение литературы в 5 классе направлено на достижение обучающимися следующих личностных, метапредметных и предметных результатов освоения учебного предмета.

ЛИЧНОСТНЫЕ РЕЗУЛЬТАТЫ

Личностные результаты освоения рабочей программы по литературе для основного общего образования достигаются в единстве учебной и воспитательной деятельности в соответствии с традиционными российскими социокультурными и духовно-нравственными ценностями, отражёнными в произведениях русской литературы, принятыми в обществе правилами и нормами поведения и способствуют процессам самопознания, самовоспитания и саморазвития, формирования внутренней позиции личности.

Личностные результаты освоения рабочей программы по литературе для основного общего образования должны отражать готовность обучающихся руководствоваться системой позитивных ценностных ориентаций и расширение опыта деятельности на её основе и в процессе реализации основных направлений воспитательной деятельности, в том числе в части:

Гражданского воспитания:

- готовность к выполнению обязанностей гражданина и реализации его прав, уважение прав, свобод и законных интересов других людей;
- активное участие в жизни семьи, образовательной организации, местного сообщества, родного края, страны, в том числе в сопоставлении с ситуациями, отражёнными в литературных произведениях;
- неприятие любых форм экстремизма, дискриминации;
- понимание роли различных социальных институтов в жизни человека;
- представление об основных правах, свободах и обязанностях гражданина, социальных нормах и правилах межличностных отношений в поликультурном и многоконфессиональном обществе, в том числе с опорой на примеры из литературы;
- представление о способах противодействия коррупции;
- готовность к разнообразной совместной деятельности, стремление к взаимопониманию и взаимопомощи, в том числе с опорой на примеры из литературы;
- активное участие в школьном самоуправлении;
- готовность к участию в гуманитарной деятельности (волонтерство; помощь людям, нуждающимся в ней).

Патриотического воспитания:

- осознание российской гражданской идентичности в поликультурном и многоконфессиональном обществе, проявление интереса к познанию родного языка, истории, культуры Российской Федерации, своего края, народов России в контексте изучения произведений русской и зарубежной литературы, а также литератур народов РФ;
- ценностное отношение к достижениям своей Родины — России, к науке, искусству, спорту, технологиям, боевым подвигам и трудовым достижениям народа, в том числе отражённым в художественных произведениях;

— уважение к символам России, государственным праздникам, историческому и природному наследию и памятникам, традициям разных народов, проживающих в родной стране, обращая внимание на их воплощение в литературе.

Духовно-нравственного воспитания:

- ориентация на моральные ценности и нормы в ситуациях нравственного выбора с оценкой поведения и поступков персонажей литературных произведений;
- готовность оценивать своё поведение и поступки, а также поведение и поступки других людей с позиции нравственных и правовых норм с учётом осознания последствий поступков;
- активное неприятие асоциальных поступков, свобода и ответственность личности в условиях индивидуального и общественного пространства.

Эстетического воспитания:

- восприимчивость к разным видам искусства, традициям и творчеству своего и других народов, понимание эмоционального воздействия искусства, в том числе изучаемых литературных произведений;
- осознание важности художественной литературы и культуры как средства коммуникации и самовыражения;
- понимание ценности отечественного и мирового искусства, роли этнических культурных традиций и народного творчества;
- стремление к самовыражению в разных видах искусства.

Физического воспитания, формирования культуры здоровья и эмоционального благополучия:

- осознание ценности жизни с опорой на собственный жизненный и читательский опыт;
- ответственное отношение к своему здоровью и установка на здоровый образ жизни (здоровое питание, соблюдение гигиенических правил, сбалансированный режим занятий и отдыха, регулярная физическая активность);
- осознание последствий и неприятие вредных привычек (употребление алкоголя, наркотиков, курение) и иных форм вреда для физического и психического здоровья, соблюдение правил безопасности, в том числе навыки безопасного поведения в интернет-среде в процессе школьного литературного образования;
- способность адаптироваться к стрессовым ситуациям и меняющимся социальным, информационным и природным условиям, в том числе осмысляя собственный опыт и выстраивая дальнейшие цели;
- умение принимать себя и других, не осуждая;
- умение осознавать эмоциональное состояние себя и других, опираясь на примеры из литературных произведений;
- уметь управлять собственным эмоциональным состоянием;
- сформированность навыка рефлексии, признание своего права на ошибку и такого же права другого человека с оценкой поступков литературных героев.

Трудового воспитания:

- установка на активное участие в решении практических задач (в рамках семьи, школы, города, края) технологической и социальной направленности, способность инициировать, планировать и самостоятельно выполнять такого рода деятельность;
- интерес к практическому изучению профессий и труда различного рода, в том числе на основе применения изучаемого предметного знания и знакомства с деятельностью героев на страницах литературных произведений;
- осознание важности обучения на протяжении всей жизни для успешной профессиональной деятельности и развитие необходимых умений для этого;
- готовность адаптироваться в профессиональной среде;
- уважение к труду и результатам трудовой деятельности, в том числе при изучении произведений русского фольклора и литературы;
- осознанный выбор и построение индивидуальной траектории образования и жизненных планов с учетом личных и общественных интересов и потребностей.

Экологического воспитания:

- ориентация на применение знаний из социальных и естественных наук для решения задач в области окружающей среды, планирования поступков и оценки их возможных последствий для окружающей среды;
- повышение уровня экологической культуры, осознание глобального характера экологических проблем и путей их решения;
- активное неприятие действий, приносящих вред окружающей среде, в том числе сформированное при знакомстве с литературными произведениями, поднимающими экологические проблемы;
- осознание своей роли как гражданина и потребителя в условиях взаимосвязи природной, технологической и социальной сред;
- готовность к участию в практической деятельности экологической направленности.

Ценности научного познания:

- ориентация в деятельности на современную систему научных представлений об основных закономерностях развития человека, природы и общества, взаимосвязях человека с природной и социальной средой с опорой на изученные и самостоятельно прочитанные литературные произведения;
- овладение языковой и читательской культурой как средством познания мира;
- овладение основными навыками исследовательской деятельности с учётом специфики школьного литературного образования;
- установка на осмысление опыта, наблюдений, поступков и стремление совершенствовать пути достижения индивидуального и коллективного благополучия.

Личностные результаты, обеспечивающие адаптацию обучающегося к изменяющимся условиям социальной и природной среды:

- освоение обучающимися социального опыта, основных социальных ролей, соответствующих ведущей деятельности возраста, норм и правил общественного поведения, форм социальной

жизни в группах и сообществах, включая семью, группы, сформированные по профессиональной деятельности, а также в рамках социального взаимодействия с людьми из другой культурной среды;

- изучение и оценка социальных ролей персонажей литературных произведений;
- потребность во взаимодействии в условиях неопределённости, открытость опыту и знаниям других;
- в действии в условиях неопределённости, повышение уровня своей компетентности через практическую деятельность, в том числе умение учиться у других людей, осознавать в совместной деятельности новые знания, навыки и компетенции из опыта других;
- в выявлении и связывании образов, необходимость в формировании новых знаний, в том числе формулировать идеи, понятия, гипотезы об объектах и явлениях, в том числе ранее неизвестных, осознавать дефициты собственных знаний и компетентностей, планировать своё развитие;
- умение оперировать основными понятиями, терминами и представлениями в области концепции устойчивого развития;
- анализировать и выявлять взаимосвязи природы, общества и экономики;
- оценивать свои действия с учётом влияния на окружающую среду, достижений целей и преодоления вызовов, возможных глобальных последствий;
- способность осознавать стрессовую ситуацию, оценивать происходящие изменения и их последствия, опираясь на жизненный и читательский опыт;
- воспринимать стрессовую ситуацию как вызов, требующий контрмер;
- оценивать ситуацию стресса, корректировать принимаемые решения и действия;
- формулировать и оценивать риски и последствия, формировать опыт, уметь находить позитивное в произошедшей ситуации;
- быть готовым действовать в отсутствие гарантий успеха.

МЕТАПРЕДМЕТНЫЕ РЕЗУЛЬТАТЫ

К концу обучения у обучающегося формируются следующие универсальные учебные действия.

Универсальные учебные познавательные действия:

1) Базовые логические действия:

- выявлять и характеризовать существенные признаки объектов (художественных и учебных текстов, литературных героев и др.) и явлений (литературных направлений, этапов историко-литературного процесса);
- устанавливать существенный признак классификации и классифицировать литературные объекты по существенному признаку, устанавливать основания для их обобщения и сравнения, определять критерии проводимого анализа;
- с учётом предложенной задачи выявлять закономерности и противоречия в рассматриваемых литературных фактах и наблюдениях над текстом;
- предлагать критерии для выявления закономерностей и противоречий с учётом учебной задачи;

- выявлять дефициты информации, данных, необходимых для решения поставленной учебной задачи;
- выявлять причинно-следственные связи при изучении литературных явлений и процессов;
- делать выводы с использованием дедуктивных и индуктивных умозаключений, умозаключений по аналогии;
- формулировать гипотезы об их взаимосвязях;
- самостоятельно выбирать способ решения учебной задачи при работе с разными типами текстов (сравнивать несколько вариантов решения, выбирать наиболее подходящий с учётом самостоятельно выделенных критериев).

2) Базовые исследовательские действия:

- формулировать вопросы, фиксирующие разрыв между реальным и желательным состоянием ситуации, объекта, и самостоятельно устанавливать искомое и данное;
- использовать вопросы как исследовательский инструмент познания в литературном образовании;
- формировать гипотезу об истинности собственных суждений и суждений других, аргументировать свою позицию, мнение
- проводить по самостоятельно составленному плану небольшое исследование по установлению особенностей литературного объекта изучения, причинно-следственных связей и зависимостей объектов между собой;
- оценивать на применимость и достоверность информацию, полученную в ходе исследования (эксперимента);
- самостоятельно формулировать обобщения и выводы по результатам проведённого наблюдения, опыта, исследования;
- владеть инструментами оценки достоверности полученных выводов и обобщений;
- прогнозировать возможное дальнейшее развитие событий и их последствия в аналогичных или сходных ситуациях, а также выдвигать предположения об их развитии в новых условиях и контекстах, в том числе в литературных произведениях.

3) Работа с информацией:

- применять различные методы, инструменты и запросы при поиске и отборе литературной и другой информации или данных из источников с учётом предложенной учебной задачи и заданных критериев;
- выбирать, анализировать, систематизировать и интерпретировать литературную и другую информацию различных видов и форм представления;
- находить сходные аргументы (подтверждающие или опровергающие одну и ту же идею, версию) в различных информационных источниках;
- самостоятельно выбирать оптимальную форму представления литературной и другой информации и иллюстрировать решаемые учебные задачи несложными схемами, диаграммами, иной графикой и их комбинациями;
- оценивать надёжность литературной и другой информации по критериям, предложенным учителем или сформулированным самостоятельно;

— эффективно запоминать и систематизировать эту информацию.

Универсальные учебные коммуникативные действия:

1) Общение:

- воспринимать и формулировать суждения, выражать эмоции в соответствии с условиями и целями общения;
- распознавать невербальные средства общения, понимать значение социальных знаков, знать и распознавать предпосылки конфликтных ситуаций, находя аналогии в литературных произведениях, и смягчать конфликты, вести переговоры;
- выражать себя (свою точку зрения) в устных и письменных текстах;
- понимать намерения других, проявлять уважительное отношение к собеседнику и корректно формулировать свои возражения;
- в ходе учебного диалога и/или дискуссии задавать вопросы по существу обсуждаемой темы и высказывать идеи, нацеленные на решение учебной задачи и поддержание благожелательности общения;
- сопоставлять свои суждения с суждениями других участников диалога, обнаруживать различие и сходство позиций;
- публично представлять результаты выполненного опыта (литературоведческого эксперимента, исследования, проекта);
- самостоятельно выбирать формат выступления с учётом задач презентации и особенностей аудитории и в соответствии с ним составлять устные и письменные тексты с использованием иллюстративных материалов.

2) Совместная деятельность:

- использовать преимущества командной (парной, групповой, коллективной) и индивидуальной работы при решении конкретной проблемы на уроках литературы, обосновывать необходимость применения групповых форм взаимодействия при решении поставленной задачи;
- принимать цель совместной учебной деятельности, коллективно строить действия по её достижению: распределять роли, договариваться, обсуждать процесс и результат совместной работы;
- уметь обобщать мнения нескольких людей;
- проявлять готовность руководить, выполнять поручения, подчиняться; планировать организацию совместной работы на уроке литературы и во внеурочной учебной деятельности, определять свою роль (с учётом предпочтений и возможностей всех участников взаимодействия), распределять задачи между членами команды, участвовать в групповых формах работы (обсуждения, обмен мнений, «мозговые штурмы» и иные);
- выполнять свою часть работы, достигать качественного результата по своему направлению, и координировать свои действия с другими членами команды;
- оценивать качество своего вклада в общий результат по критериям, сформулированным понимать намерения других, проявлять уважительное отношение к собеседнику и корректно формулировать свои возражения;

- в ходе учебного диалога и/или дискуссии задавать вопросы по существу обсуждаемой темы и высказывать идеи, нацеленные на решение учебной задачи и поддержание благожелательности общения;
- сопоставлять свои суждения с суждениями других участников диалога, обнаруживать различие и сходство позиций;
- публично представлять результаты выполненного опыта (литературоведческого эксперимента, исследования, проекта);
- самостоятельно выбирать формат выступления с учётом задач презентации и особенностей аудитории и в соответствии с ним составлять устные и письменные тексты с использованием иллюстративных материалов;
- участниками взаимодействия на литературных занятиях;
- сравнивать результаты с исходной задачей и вклад каждого члена команды в достижение результатов, разделять сферу ответственности и проявлять готовность к предоставлению отчёта перед группой.

Универсальные учебные регулятивные действия:

1) Самоорганизация:

- выявлять проблемы для решения в учебных и жизненных ситуациях, анализируя ситуации, изображённые в художественной литературе;
- ориентироваться в различных подходах принятия решений (индивидуальное, принятие решения в группе, принятие решений группой);
- самостоятельно составлять алгоритм решения учебной задачи (или его часть), выбирать способ решения учебной задачи с учётом имеющихся ресурсов и собственных возможностей, аргументировать предлагаемые варианты решений;
- составлять план действий (план реализации намеченного алгоритма решения) и корректировать предложенный алгоритм с учётом получения новых знаний об изучаемом литературном объекте;
- делать выбор и брать ответственность за решение.

2) Самоконтроль:

- владеть способами самоконтроля, самомотивации и рефлексии в школьном литературном образовании; давать адекватную оценку учебной ситуации и предлагать план её изменения;
- учитывать контекст и предвидеть трудности, которые могут возникнуть при решении учебной задачи, адаптировать решение к меняющимся обстоятельствам;
- объяснять причины достижения (недостижения) результатов деятельности, давать оценку приобретённому опыту, уметь находить позитивное в произошедшей ситуации;
- вносить коррективы в деятельность на основе новых обстоятельств и изменившихся ситуаций, установленных ошибок, возникших трудностей; оценивать соответствие результата цели и условиям.

3) Эмоциональный интеллект:

- развивать способность различать и называть собственные эмоции, управлять ими и эмоциями других;

- выявлять и анализировать причины эмоций;
- ставить себя на место другого человека, понимать мотивы и намерения другого, анализируя примеры из художественной литературы;
- регулировать способ выражения своих эмоций;

4) *Принятие себя и других:*

- осознанно относиться к другому человеку, его мнению, размышляя над взаимоотношениями литературных героев;
- признавать своё право на ошибку и такое же право другого; принимать себя и других, не осуждая;
- проявлять открытость себе и другим;
- осознавать невозможность контролировать всё вокруг.

ПРЕДМЕТНЫЕ РЕЗУЛЬТАТЫ

1) Иметь начальные представления об общечеловеческой ценности литературы и её роли в воспитании любви к Родине и дружбы между народами Российской Федерации;

2) понимать, что литература — это вид искусства и что художественный текст отличается от текста научного, делового, публицистического;

3) владеть элементарными умениями воспринимать, анализировать, интерпретировать и оценивать прочитанные произведения:

— определять тему и главную мысль произведения, иметь начальные представления о родах и жанрах литературы; характеризовать героев-персонажей, давать их сравнительные характеристики; выявлять элементарные особенности языка художественного произведения, поэтической и прозаической речи;

— понимать смысловое наполнение теоретико-литературных понятий и учиться использовать их в процессе анализа и интерпретации произведений: художественная литература и устное народное творчество; проза и поэзия; художественный образ; литературные жанры (народная сказка, литературная сказка, рассказ, повесть, стихотворение, басня); тема, идея, проблематика; сюжет, композиция; литературный герой (персонаж), речевая характеристика персонажей; портрет, пейзаж, художественная деталь; эпитет, сравнение, метафора, олицетворение; аллегория; ритм, рифма;

— сопоставлять темы и сюжеты произведений, образы персонажей;

— сопоставлять с помощью учителя изученные и самостоятельно прочитанные произведения фольклора и художественной литературы с произведениями других видов искусства (с учётом возраста, литературного развития обучающихся);

4) выразительно читать, в том числе наизусть (не менее 5 поэтических произведений, не выученных ранее), передавая личное отношение к произведению (с учётом литературного развития и индивидуальных особенностей обучающихся);

5) пересказывать прочитанное произведение, используя подробный, сжатый, выборочный пересказ, отвечать на вопросы по прочитанному произведению и с помощью учителя формулировать вопросы к тексту;

6) участвовать в беседе и диалоге о прочитанном произведении, подбирать аргументы для оценки

- прочитанного (с учётом литературного развития обучающихся);
- 7) создавать устные и письменные высказывания разных жанров объемом не менее 70 слов (с учётом литературного развития обучающихся);
- 8) владеть начальными умениями интерпретации и оценки текстуально изученных произведений фольклора и литературы;
- 9) осознавать важность чтения и изучения произведений устного народного творчества и художественной литературы для познания мира, формирования эмоциональных и эстетических впечатлений, а также для собственного развития;
- 10) планировать с помощью учителя собственное досуговое чтение, расширять свой круг чтения, в том числе за счёт произведений современной литературы для детей и подростков;
- 11) участвовать в создании элементарных учебных проектов под руководством учителя и учиться публично представлять их результаты (с учётом литературного развития обучающихся);
- 12) владеть начальными умениями использовать словари и справочники, в том числе в электронной форме; пользоваться под руководством учителя электронными библиотеками и другими интернет-ресурсами, соблюдая правила информационной безопасности.

ТЕМАТИЧЕСКОЕ ПЛАНИРОВАНИЕ

Наименование разделов и тем программы	Количество часов			Дата изучения	Виды деятельности	Виды, формы контроля	Электронные (цифровые) образовательные ресурсы	Учет программы воспитания
	в	Контр	Практ.					
	с	работы	работы					
Раздел 1. Мифология								
Мифы народов России и мира	3	0	0		Сопоставлять мифы разных народов, сравнивать их с эпическими произведениями;	Художественный пересказ	https://videouroki.net	День знаний. «Своя игра»
Внеклассное чтение	1	0	0		характеризовать героев, высказывать свое отношение к ним	тестирование		
Итого по разделу	4							
Раздел 2. Фольклор								
Малые жанры: пословицы, поговорки, загадки	2	0	0		Отличать пословицы от поговорок; Сопоставлять русские пословицы и поговорки с пословицами и поговорками других народов;	Устный опрос	https://videouroki.net	«Уважай старость»: мероприятия, посвященные Дню пожилых: подбор пословиц и поговорок, составление тематических блоков, устное выступление с рассказом по пословице
Развитие речи	1	0	1		строить связные высказывания по теме, работать с черновиком	творческая работа;		
Сказки народов России и народов мира	5	0	1		Выразительно читать, пересказывать (кратко, подробно, выборочно) сказки, отвечать на вопросы; Определять виды сказок (волшебные, бытовые, о животных); Определять и формулировать тему и основную мысль прочитанной сказки; Характеризовать героев сказок, оценивать их поступки; Определять особенности языка и композиции народных сказок разных народов (зачин, концовка, постоянные эпитеты, устойчивые выражения и др.); Сочинять собственные сказки, употребляя сказочные устойчивые выражения; Инсценировать любимую сказку;	художественный пересказ;	https://resh.edu.ru/subject/14/5/	
Внеклассное чтение	1	0	0		выразительно пересказывать сказку, высказывать свое отношение к героям	пересказ;	https://skazki.rustih.ru/vn-eklassnoe-chtenie-5-	
Итого по разделу	9							
Раздел 3. Литература первой половины XIX века								

	И. А. Крылов. Басни (три по выбору). «Волк на псарне», «Листы и Корни», «Свинья под Дубом», «Квартет», «Осёл и Соловей», «Ворона и Лисица»	4		0		<p>Определять и формулировать тему и основную мысль прочитанной басни;</p> <p>Находить значение незнакомого слова в словаре;</p> <p>Инсценировать басню;</p> <p>Определять художественные особенности басенного жанра;</p> <p>Иметь первоначальное представление об аллегории и морали;</p> <p>Читать басню наизусть (по выбору обучающегося);</p>	наизусть;	https://videouroki.net	Неделя русского языка и литературы, Месячник удмуртского языка
	Развитие речи	1	0	0		систематизировать материал при создании связного высказывания	письмо герою;		
	А. С. Пушкин. Стихотворения (не менее трёх). «Зимнее утро», «Зимний вечер», «Няне» и др. «Сказка о мёртвой царевне и о семи богатырях»	6	0	2		<p>Выразительно читать стихотворения;</p> <p>Отличать поэтический текст от прозаического, аргументировать свой ответ;</p> <p>Определять тематическое единство подобранных произведений;</p> <p>Выявлять средства художественной изобразительности в лирических произведениях (эпитет, метафору, олицетворение, сравнение); Выполнять письменные работы по первоначальному анализу стихотворения;</p> <p>Заучивать стихотворения наизусть;</p> <p>Выразительно читать сказку, отвечать на вопросы по содержанию;</p> <p>Определять идейно-тематическое содержание сказки А. С. Пушкина;</p> <p>Выявлять своеобразие авторской сказки и её отличие от народной;</p> <p>Выделять ключевые эпизоды в тексте произведения;</p> <p>Сопоставлять сказку с другими видами искусства;</p>	наизусть; анализ стихотворения;	https://skazki.rustih.ru/vn/eklassnoe-cthenie-5-klass/ https://videouroki.net	Лермонтов и история: как создавалось «Бородино»
	М. Ю. Лермонтов. Стихотворение «Бородино»	2	0	0		<p>Выразительно читать стихотворение;</p> <p>Отвечать на вопросы по прочитанному тексту, задавать вопросы с целью понимания содержания стихотворения;</p> <p>Определять его историческую основу, идейно-тематическое содержание;</p> <p>Определять позицию автора;</p> <p>Выявлять жанровые признаки и средства художественной изобразительности в произведении (эпитет, олицетворение, сравнение, метафора);</p> <p>Заучивать стихотворение наизусть;</p>	наизусть;	https://videouroki.net	
	Н. В. Гоголь. Повесть «Ночь перед Рождеством»	2	0	0		Пересказывать (кратко, подробно, выборочно) текст повести;	творческая письменная работа;	https://videouroki.net	
	Внеклассное чтение	1	0	0		пересказывать текст, анализировать поступки героев, выделять средства создания пейзажа, интерьера, портрета			
Итого по разделу		16							

Раздел 4. Литература второй половины XIX века									
	И. С. Тургенев. Рассказ «Муму»	5	1	0		; Выразительно читать рассказ, отвечать на вопросы, пересказывать (подробно и сжато); Выделять наиболее яркие эпизоды произведения; Составлять простой план рассказа; Определять тему, идею произведения; Характеризовать главных героев рассказа; Составлять устный портрет Герасима; Определять роль пейзажных описаний;	сочинение;	https://videouroki.nethttps://videouroki.net	Детство Тургенева: история рассказа «Муму»
	Развитие речи	1	1	0		систематизировать материал к сочинению, уметь работать с черновиком, редактировать ошибки	сочинение;		
	Н. А. Некрасов. Стихотворения (не менее двух). «Крестьянские дети». «Школьник». Поэма «Мороз, Красный нос» (фрагмент)	3	0	0		Выразительно читать поэтический текст, в том числе по ролям; Определять тематическое содержание стихотворения; Характеризовать главных героев, лирического героя (автора); Определять отношение автора к детям; Выявлять средства художественной выразительности;	наизусть;	https://resh.ed u.ru/subject/14 /5/	Тема детства и тема русского народа в творчестве Н.А.Некрасова
	Л. Н. Толстой. Рассказ «Кавказский пленник»	5	1	0		Выразительно читать текст рассказа, отвечать на вопросы, пересказывать (подробно и сжато); Выявлять основную мысль рассказа, определять его композиционные особенности; Выделять ключевые эпизоды в тексте произведения; Составлять план сообщения о главных героях произведения; Составлять сравнительную характеристику Жилина и Костылина; Характеризовать горцев, их обычаи и нравы; Давать собственную интерпретацию и оценку рассказа; Давать развернутый ответ на вопрос, связанный со знанием и пониманием литературного произведения;	сочинение;	https://resh.ed u.ru/subject/14 /5/	Историческая основа рассказа Л.Н.Толстого «Кавказский пленник»
	Внеклассное чтение	1	0	0		выразительно читать текст, анализировать эпизоды, высказывать свое отношение к героям и событиям			
Итого по разделу		15							
Раздел 5. Литература XIX—XX веков									

<p>Стихотворения отечественных поэтов XIX—XX веков о родной природе и о связи человека с Родиной (не менее пяти). Например, стихотворения А. К. Толстого, Ф. И. Тютчева, А. А. Фета, И. А. Бунина, А. А. Блока, С. А. Есенина, Н. М. Рубцова, Ю. П. Кузнецова</p>	4	0	0		<p>Выразительно читать стихотворение, определять его тематическое содержание, средства художественной выразительности (эпитет, метафора, сравнение, олицетворение); Выявлять музыкальность поэтического текста; Выражать личное читательское отношение к прочитанному;</p>	наизусть;	<p>https://resh.ed u.ru/subject/14 /5/ https://videouroki.net</p>	Школьный тур «Живой классики»
<p>Развитие речи</p>	1	0	0		<p>систематизировать материал к высказыванию</p>	устное высказывание;		
<p>Юмористические рассказы отечественных писателей XIX—XX веков. А. П. Чехов (два рассказа по выбору). Например, «Лошадина фамилия», «Мальчики», «Хирургия» и др.</p>	2	0	0		<p>; выразительно читать рассказ, отвечать на вопросы по прочитанному произведению, задавать вопросы с целью понимания содержания произведений, пересказывать близко к тексту; Определять роль названия в литературном произведении; Анализировать произведение с учётом его жанровых особенностей, с использованием методов смыслового чтения и эстетического анализа, давать собственную интерпретацию и оценку произведениям; Характеризовать героев рассказа; Сопоставлять произведения авторов по заданным основаниям; Выявлять детали, создающие комический эффект; Инсценировать один из рассказов или его фрагмент; Пользоваться библиотечным каталогом для поиска книги;</p>	инсценирование;	<p>https://resh.ed u.ru/subject/14 /5/ https://videouroki.net</p>	Подготовка к районному туру «Живой классики»
<p>М. М. Зощенко (два рассказа по выбору). Например, «Галоша», «Лёля и Минька», «Ёлка», «Золотые слова», «Встреча» и др.</p>	2	0	0		<p>Анализировать произведение с учётом его жанровых особенностей, с использованием методов смыслового чтения и эстетического анализа, давать собственную интерпретацию и оценку произведениям; Характеризовать героев рассказа; Сопоставлять произведения авторов по заданным основаниям; Выявлять детали, создающие комический эффект; Инсценировать один из рассказов или его фрагмент;</p>		<p>https://resh.ed u.ru/subject/14 /5/ https://videouroki.net</p>	
<p>Произведения отечественной литературы о природе и животных (не менее трёх). Например, произведения А. И. Куприна, М. М. Пришвина, К. Г. Паустовского</p>	4	0	0		<p>Составлять план; Определять сюжет и тематическое своеобразие произведения; Находить и характеризовать образ рассказчика, его роль в повествовании; Определять средства художественной выразительности прозаического текста;</p>	сочинение - отзыв;	<p>https://resh.ed u.ru/subject/14 /5/</p>	Час беседы «Мой любимый писатель»

	А. П. Платонов. Рассказы (один по выбору). Например, «Корова», «Никита» и др.	2	0	0		Определять тему рассказа; Определять средства выразительности прозаического текста; Давать развернутый ответ на вопрос, связанный со знанием и пониманием литературного произведения;		https://resh.ed u.ru/subject/14 /5/	
	Развитие речи	1	0	0		систематизировать материал к высказыванию	устное высказывание;		
	В. П. Астафьев. Рассказ «Васюткино озеро»	2	0	1		Находить детали, языковые средства художественной выразительности, определять их роль в произведении; Находить значение незнакомого слова в словаре; Определять характер главного героя, его взаимоотношение с природой; Выявлять роль пейзажа в рассказе; Высказывать своё отношение к герою рассказа;	сочинение;	https://resh.ed u.ru/subject/14 /5/ https://videouroki.net	
	Развитие речи	1	0	0		систематизировать материал	Практическая работа;		
Итого по разделу		19							
Раздел 6. Литература XX—XXI веков									
	Произведения отечественной прозы на тему «Человек на войне» (не менее двух). Например, Л. А. Кассиль. «Дорогие мои мальчишки»; Ю. Я. Яковлев. «Девочки с Васильевского острова»; В. П. Катаев. «Сын полка» и др.	3	0	0		Отвечать на вопросы (с использованием цитирования) и самостоятельно формулировать вопросы к тексту; Участвовать в коллективном диалоге; Анализировать сюжет, тему произведения, определять его композиционные особенности; Характеризовать и сопоставлять героев произведения, выявлять художественные средства их создания; Выявлять средства художественной образности в произведении; Использовать различные виды пересказа произведения; Письменно отвечать на вопрос; Выражать личное читательское отношение к прочитанному; Работать со словарями, определять значение незнакомых слов; Писать отзыв на одно из произведений;	письменная работа;	https://videouroki.nethttps://resh.ed u.ru/subject/14/5/	Презентация «Великая Отечественная война в истории моей семьи»
	Внеклассное чтение	1	0	0		пересказывать текст, сохраняя средства выразительности			

	Произведения отечественных писателей XIX–XXI веков на тему детства (не менее двух). Например, произведения В. Г. Короленко, В. П. Катаева, В. П. Крапивина, Ю. П. Казакова, А. Г. Алексина, В. П. Астафьева, В. К. Железникова, Ю. Я. Яковлева, Ю. И. Ковалева, А. А. Гиваргизова, М. С. Аромштам, Н. Ю. Абгарян, А. В. Жвалевского и Е. Б. Пастернак и др.	3	0	0		Отвечать на вопросы, формулировать самостоятельно вопросы к тексту, пересказывать прозаические произведения; Определять тему, идею произведения; Характеризовать главных героев, составлять их словесный портрет; Сопоставлять героев и их поступки с другими персонажами прочитанного произведения и персонажами других произведений; Выявлять авторскую позицию; Высказывать своё отношение к событиям, изображённым в произведении; Писать отзыв на прочитанную книгу; Выстраивать с помощью учителя траекторию самостоятельного чтения;	Устный опрос;	https://resh.ed u.ru/subject/14 /5/ https://videouroki.net	Диспут «Я в мире, мир во мне»
	Развитие речи	1	0	0		систематизировать материал к монологическому высказыванию	Самооценка с использованием «Оценочного листа»;		
	Произведения приключенческого жанра отечественных писателей (одно по выбору). Например, К. Булычёв «Девочка, с которой ничего не случится», «Миллион приключений» (главы по выбору) и др.	2	0	0		Воспринимать и выразительно читать прозаический текст, отвечать на вопросы, пересказывать текст, используя авторские средства художественной выразительности; Определять тему, идею произведения; Характеризовать главных героев, основные события; Писать отзыв на прочитанное произведение, аргументировать своё мнение; Выстраивать с помощью учителя траекторию самостоятельного чтения;	Устный опрос;	https://resh.ed u.ru/subject/14 /5/ https://videouroki.net	
	Внеклассное чтение	1	0	0		обмениваться мнениями о прочитанных произведениях, строить монологическое высказывание, оценивать поступки героев, выражать свою позицию			
Итого по разделу		11							
Раздел 7. Литература народов Российской Федерации									
	Стихотворения (одно по выбору). Например, Р. Г. Гамзатов «Песня соловья»; М. Карим. «Эту песню мать мне пела»	1	0	0		; Выразительно читать и анализировать поэтический текст; Характеризовать лирического героя; Определять общность темы и её художественное воплощение в стихотворениях русской поэзии и в произведениях поэтов народов России; Выявлять художественные средства выразительности;	Самооценка с использованием «Оценочного листа»;	https://resh.ed u.ru/subject/14 /5/ https://videour oki.net	Час общения «Моя Удмуртия»
	Развитие речи	1	0	0		обмениваться мнениями о прочитанных произведениях, строить монологическое высказывание, оценивать поступки героев, выражать свою позицию	Устный опрос;		

Итого по разделу		2							
Раздел 8. Зарубежная литература									
	Х. К. Андерсен. Сказки (одна по выбору). Например, «Снежная королева», «Соловей»	2	0	0		<p>Определять сюжет, композиционные и художественные особенности произведения;</p> <p>Формулировать вопросы к отдельным фрагментам сказки;</p> <p>Характеризовать главных героев, сравнивать их поступки;</p> <p>Высказывать своё отношение к событиям и героям сказки;</p> <p>Определять связь сказки Х. К. Андерсена с фольклорными произведениями;</p>	Самооценка с использованием «Оценочного листа»;	https://educont.ru/ , РЭШ	Час – презентация «Мой любимый зарубежный писатель»
	Зарубежная сказочная проза (одно произведение по выбору). Например, Л. Кэрролл. «Алиса в Стране Чудес» (главы); Дж. Р. Р. Толкин. «Хоббит, или Туда и обратно»(главы) и др.	2	1	1		<p>Выразительно читать произведение, задавать вопросы к отдельным фрагментам, формулировать тему и основную идею прочитанных глав;</p> <p>Рассуждать о героях и проблематике произведения, обосновывать свои суждения с опорой на текст;</p> <p>Выявлять своеобразие авторской сказочной прозы и её отличие от народной сказки;</p> <p>Выделять ключевые эпизоды в тексте произведения;</p>	Практическая работа;	https://educont.ru/ .	
	Зарубежная проза о детях и подростках (два произведения по выбору). Например, М. Твен. «Приключения Тома Сойера»(главы); Дж. Лондон. «Сказание о Кише»; Р. Брэдбери. Рассказы. Например, «Каникулы», «Звук бегущих ног», «Зелёное утро» и др.	1	0	0		<p>Воспринимать и выразительно читать литературное произведение;</p> <p>Отвечать на вопросы, самостоятельно формулировать вопросы, пересказывать содержание отдельных глав;</p> <p>Определять тему, идею произведения;</p> <p>Характеризовать главных героев, составлять их словесные портреты;</p> <p>Сопоставлять героев и их поступки с другими персонажами прочитанного произведения;</p>	отзыв;	https://educont.ru/ .	
	Зарубежная приключенческая проза (два произведения по выбору). Например, Р. Л. Стивенсон. «Остров сокровищ», «Чёрная стрела» (главы по выбору) и др.	1	0	0		<p>Читать литературное произведение, отвечать на вопросы;</p> <p>Самостоятельно формулировать вопросы к произведению в процессе его анализа;</p> <p>Сопоставлять произведения по жанровым особенностям;</p> <p>Выстраивать с помощью учителя траекторию самостоятельного чтения;</p>	Устный опрос;	https://educont.ru/ .	

Зарубежная проза о животных (одно-два произведения по выбору). Например, Э. Сетон-Томпсон. «Королевская аналостанка»; Дж. Даррелл. «Говорящий свёрток»; Дж. Лондон. «Белый Клык»; Дж. Р. Киплинг. «Маугли», «Рикки-Тикки-Тави»	2	0	1		Воспринимать и выразительно читать литературное произведение; Отвечать на вопросы, самостоятельно формулировать вопросы, пересказывать содержание произведения или отдельных глав; Сопоставлять произведения по жанровым особенностям; Выстраивать с помощью учителя траекторию самостоятельного чтения;	Практическая работа;	https://educont.ru/	
Внеклассное чтение	1	0	0		обмениваться мнениями о прочитанных произведениях, строить монологическое высказывание, оценивать поступки героев, выражать свою позицию	Устный опрос;	https://educont.ru/	
Итого по разделу	9							
Раздел 9. Итоговый контроль								
Итоговые контрольные работы	2	1	0		систематизировать материал, уметь пользоваться ресурсами интернета, справочников, энциклопедий	Контрольная работа;		
Итого по разделу	2							
Резервное время	15							
ОБЩЕЕ КОЛИЧЕСТВО ЧАСОВ ПО ПРОГРАММЕ	102	7	7					

ПОУРОЧНОЕ ПЛАНИРОВАНИЕ

№ п/п	Тема урока	Количество часов			Дата изучения	Виды, формы контроля
		всего	контрольные работы	Практические работы		
1.	Книга в жизни человека. Урок развития речи	1	0	0	01.09.2022	Устный опрос;
2.	Мифы народов России и мира. Легенды и мифы Древней Греции. Понятие о мифе	1	0	0	05.09.2022	устный опрос

3.	Мифы народов России и мира. Подвиги Геракла: «Скотный двор царя Авгия»	1	0	0	06.09.2022	Художественный пересказ
4.	Мифы народов России и мира. «Яблоки Гесперид» и другие подвиги Геракла	1	0	0	07.09.2022	Тестирование
5.	Мифы народов России и мира. Переложение мифов разными авторами. Геродот. «Легенда об Арионе». Урок внеклассного чтения	1	0	0	08.09.2022	Устный опрос
6	Фольклор. Малые жанры: пословицы, поговорки, загадки. Исполнители фольклорных произведений	1	0	0	13.09.2022	Устный опрос
7	Малые жанры фольклора: колыбельные песни, пестушки, приговорки, скороговорки	1	0	0	14.09.2022	Устный опрос
8	Фольклор. Малые жанры фольклора: пословицы, поговорки, загадки. Урок развития речи	1	0	1	15.09.2022	Развитие речи
9	Сказки народов России и народов мира. Русские народные сказки. Сказка как вид народной прозы. Сказки о животных, волшебные, бытовые	1	0	0	20.09.2022	Устный опрос
10	Сказки народов России и народов мира. «Царевна-лягушка» как волшебная сказка. Животные-помощники. Чудесные противники	1	0	0	21.09.2022	Художественный пересказ
11	Сказки народов России и народов мира. «Царевна-лягушка». Василиса Премудрая и Иван-царевич	1	0	0	22.09.2022	Устный опрос;
12	Сказки народов России и народов мира. «Царевна-лягушка». Поэзия волшебной сказки	1	0	0	27.09.2022	Устный опрос

13	Сказки народов России и народов мира. Сказки о животных. «Журавль и цапля». Бытовые сказки. «Солдатская шинель»	1	0	0	28.09.2022	Устный опрос
14	Сказки народов России и народов мира. Светлый и тёмный миры сказки. Итоговый урок.	1	0	1	29.09.2022	Письм. работа
15	Роды и жанры литературы и их основные признаки.	1	0	0	04.10.2022	Устный опрос
16	Литература первой половины XIX века. Жанр басни в мировой литературе. Эзоп, Лафонтен. Урок внеклассного чтения	1	0	0	05.10.2022	Устный опрос
17	Русские баснописцы XVIII века А. П. Сумароков «Кокушка». И. И. Дмитриев «Муха». Урок внеклассного чтения	1	0	0	06.10.2022	Устный опрос
18	И. А. Крылов. Басня «Волк на псарне»	1	0	0	11.10.2022	Устный опрос
19	И. А. Крылов. Басня «Ворона и Лисица»	1	0	0	12.10.2022	Наизусть
20	И. А. Крылов. Басни «Листы и корни». «Свинья под дубом»	1	0	0	13.10.2022	Устный опрос
21	И. А. Крылов. Басни «Квартет». «Осёл и Соловей»	1	0	1	18.10.2022	Развитие речи
22	А. С. Пушкин. Стихотворения «Зимнее утро», «Зимний вечер», «Няне» и др.				19.10.2022	Анализ текста
23	«У лукоморья дуб зеленый...» Пролог к поэме «Руслан и Людмила» - собирательная картина сюжетов, образов, событий народных сказок				20.10.2022	Устный опрос
24	А. С. Пушкин. «Сказка о мёртвой царевне и о семи богатырях». Сюжет сказки				25.10.2022	Устный опрос

25	А. С. Пушкин. «Сказка о мёртвой царевне и о семи богатырях». Главные и второстепенные герои	1	0	0	26.10.2022	устный опрос
26	А. С. Пушкин. «Сказка о мёртвой царевне и о семи богатырях».	1	0	0	27.10.2022	Устный опрос;
27	А. С. Пушкин. «Сказка о мёртвой царевне и о семи богатырях». Стихотворная и прозаическая речь. Рифма, ритм, способы рифмовки	1	0	0	08.11.2022	Анализ текста; устный опрос;
28	В мире сказок А.С.Пушкина	1	0	0	09.11.2022	Устный опрос; выразительное чтение
29	М. Ю. Лермонтов. Стихотворение «Бородино». М. Ю. Лермонтов. «Бородино»: история создания, тема, идея, композиция стихотворения, образ рассказчика	1	0	0	10.11.2022	Устный опрос; выразительное чтение
30	М. Ю. Лермонтов. Стихотворение «Бородино»	1	0	0	15.11.2022	Устный опрос;
31.	Н. В. Гоголь. Повесть «Ночь перед Рождеством». Н. В. Гоголь. «Ночь перед Рождеством». Анализ текста	1	0	0	16.11.2022	Устный опрос;
32	Н. В. Гоголь. Повесть «Ночь перед Рождеством». Н. В. Гоголь. «Ночь перед Рождеством». Сочетание комического и лирического	1	0	0	17.11.2022	Устный опрос;
33	Н. В. Гоголь. «Заколдованное место». Реальность и фантастика.	1	0	0	22.11.2022	Устный опрос
34	Н. В. Гоголь. «Заколдованное место». Юмор.	1	0	0	23.11.2022	Анализ текста
35	Литература второй половины 19 века. Н. А. Некрасов. Поэма «Мороз, Красный нос» (фрагмент). Образ русской женщины	1	0	0	24.11.2022	Наизусть отрывок
36	Н. А. Некрасов. «Крестьянские дети». Анализ произведения	1	0	0	29.11.2022	Устный опрос

37	Н. А. Некрасов. Стихотворение «Школьник»	1	0	0	30.11.2022	Устный опрос
38	И. С. Тургенев. Рассказ «Муму». И. С. Тургенев. Жизнь и творчество	1	0	0	01.12.2022	Устный опрос
39	И. С. Тургенев. Рассказ «Муму». И. С. Тургенев. «Муму» как повесть о крепостном праве	1	0	0	06.12.2022	Устный опрос
40	И. С. Тургенев. Рассказ «Муму». И. С. Тургенев. «Муму»: сюжет и композиция	1	0	0	07.12.2022	Устный опрос
41	И. С. Тургенев. Рассказ «Муму»: система образов. Портрет и пейзаж	1	0	0	08.12.2022	Устный опрос
42	И. С. Тургенев. Рассказ «Муму». И. С. Тургенев. «Муму»: символический образ немого	1	0	1	13.12.2022	Развитие речи
43	Л. Н. Толстой. Рассказ «Кавказский пленник»: историческая основа, рассказ-быль; тема, идея	1	0	0	14.12.2022	Устный опрос
44	Л. Н. Толстой. Рассказ «Кавказский пленник». Жилин и татары. Жилин и Дина. Мысль писателя о дружбе разных народов как о естественном законе человеческой жизни.	1	0	0	15.12.2022	Устный опрос
45	Л. Н. Толстой. Рассказ «Кавказский пленник». Жилин и Костылин;	1	0	0	20.12.2022	Устный опрос-сравнение героев
46	Л. Н. Толстой. Рассказ «Кавказский пленник» Картины природы в рассказе	1	0	0	21.12.2022	Устный опрос
47	Л. Н. Толстой. Рассказ «Кавказский пленник»: сюжет и композиция рассказа	1	0	1	22.12.2022	Развитие речи
48	Внеклассное чт. Детские рассказы Л.Н.Толстого	1	0	0	27.12.2022	Устный опрос
49	Литература и жизнь. Итоговая контрольная работа	1	1	0	28.12.2022	Контрольная работа

50	Стихотворения отечественных поэтов XIX—XX веков о родной природе и о связи человека с Родиной. Ф. И. Тютчев.	1	0	0	29.12.2022	Устный опрос, выразительное чтение
51	Стихотворения отечественных поэтов XIX—XX веков о родной природе и о связи человека с Родиной. А. А. Фет.	1	0	0	12.01.2023	Устный опрос
52	Стихотворения отечественных поэтов XIX—XX веков о родной природе и о связи человека с Родиной. И. А. Бунин.	1	0	0	17.01.2023	Устный опрос;
53	Стихотворения отечественных поэтов XIX—XX веков о родной природе и о связи человека с Родиной А. А. Блок.	1	0	0	18.01.2023	Устный опрос;
54	Стихотворения отечественных поэтов XIX—XX веков о родной природе и о связи человека с Родиной. С. А. Есенин.	1	0	0	19.01.2023	устный опрос;
55	Стихотворения отечественных поэтов XIX—XX веков о родной природе и о связи человека с Родиной Н. М. Рубцов.	1	0	0	24.01.2023	Практическая работа;
56	Поэтические образы, настроения и картины в стихах о природе. Итоговый урок	1	0	1	25.01.2023	Развитие речи
57	Юмористические рассказы отечественных писателей XIX—XX веков. А. П. Чехов «Лошадиная фамилия», «Мальчики»	1	0	0	26.01.2023	устный опрос;
58	А. П. Чехов «Хирургия»: способы создания комического	1	0	0	31.01.2023	Анализ текста

59.	Юмористические рассказы отечественных писателей XIX—XX веков. М. М. Зощенко «Галоша».	1	0	0	01.02.2023	Устный опрос;
60	Юмористические рассказы отечественных писателей XIX—XX веков. М. М. Зощенко «Ёлка»	1	0	0	02.02.2023	Устный опрос
61	Произведения отечественной литературы о природе и животных. Доброта и сострадание, реальное и фантастическое в сказке К.Г.Паустовского «Теплый хлеб»	1	0	0	07.02.2023	Анализ текста
62	К.Г.Паустовский. «Заячьи лапы». Герои и их поступки	1	0	0	08.02.2023	Пересказ эпизода
63	М.Пришвин "Кладовая солнца". Мир природы в повести-были.	1	0	0	09.02.2023	Устный опрос
64	М.Пришвин "Кладовая солнца". Человек и природа. Герои произведения.	1	0	0	14.02.2023	Устный опрос
65	Особенности мировосприятия главного героя рассказа А.П. Платонова «Никита»	1	0	0	15.02.2023	Анализ текста
66	Мир детства главного героя рассказа А.П. Платонова «Никита»	1	0	0	16.02.2023	Устный опрос
67	Развитие речи. Человек и природа в произведениях писателей 20 века.	1	0	1	21.02.2023	Развитие речи
68	В.П.Астафьев. Автобиографичность рассказа «Васюткино озеро»	1	0	0	22.02.2023	Пересказ эпизодов
69	Поведение героя в лесу. Основные черты характера героя рассказа В.П.Астафьева «Васюткино озеро»	1	0	0	28.02.2023	Составление памятки о выживании в лесу
70	Развитие речи. Сочинение	1	0	1	01.03.2023	Сочинение
71	Произведения отечественной прозы «Человек на войне» В.Катаев " Сын полка". Мир ребёнка и мир взрослых.	1	0	0	02.03.2023	Устный опрос

72	В.Катаев "Сын полка". Проблема героизма	1	0	0	07.03.2023	Устный опрос
73	В.Катаев "Сын полка". Образ главного героя.	1	0	0	09.03.2023	Письм. работа
74	Вн. Чт Ю. Я. Яковлев «Девочки с Васильевского острова»	1	0	0	14.03.2023	
75	Война и дети в произведениях о Великой Отечественной войне. Итоговый урок.	1	0	0	15.03.2023	Устный опрос
76	Произведения отечественных писателей XX–XXI веков на тему детства. В. Г. Короленко. «В дурном обществе»: семья судьи	1	0	0	16.03.2023	Пересказ эпизода
77	Произведения отечественных писателей XX–XXI веков на тему детства. В. Г. Короленко. «В дурном обществе»: семья Тыбурция	1	0	0	29.03.2023	Пересказ эпизода
78	Произведения отечественных писателей XX–XXI веков на тему детства В. Г. Короленко. «В дурном обществе»: образ города	1	0	0	30.03.2023	Устный опрос

79	Нравственные уроки рассказа В.Г.Короленко «В дурном обществе»	1	0	0	04.04.2023	Письм. работа
80	Произведения отечественных писателей XX–XXI веков на тему детства А. Т. Твардовский. «Рассказ танкиста».	1	0	0	05.04.2023	Выразительное чтение
81	Произведения отечественных писателей XX–XXI веков на тему детства К. М. Симонов. «Майор привёз мальчишку на лафете...».	1	0	0	06.04.2023	Устный опрос
82	Развитие речи. обсуждение повести В.К.Железникова «Чучело»	1	0	1	11.04.2023	Развитие речи

83	Произведения приключенческого жанра отечественных писателей . Антоний Погорельский. «Чёрная курица, или Подземные жители» как литературная сказка	1	0	0	12.04.2023	Устный опрос
84	Антоний Погорельский. «Чёрная курица, или Подземные жители» как нравоучительное произведение	1	0	0	13.04.2023	Устный опрос;
85	Антоний Погорельский. «Чёрная курица, или Подземные жители»: мир детства главного героя	1	0	0	18.04.2023	Устный опрос
86	П. П. Бажов. «Медной горы Хозяйка». Образы Степана и Хозяйки Медной горы. Внеклассное чтение	1	0	0	19.04.2023	Пересказ эпизодов
87	Литература народов Российской Федерации. Р. Гамзатов «Песня соловья»; М. Карим «Радость нашего дома»	1	0	0	20.04.2023	Устный опрос
88	Развитие речи. самобытная литература удмуртского края	1	0	1	25.04.2023	Развитие речи
89	Зарубежная литература Х. К. Андерсен. «Снежная королева»: сказка о победе любви и добра	1	0	0	26.04.2023	Устный опрос
90	Х. К. Андерсен. «Снежная королева»: красота внутренняя и внешняя (образы Герды и Снежной королевы). Урок развития речи	1	0	1	27.04.2023	Развитие речи
91	Зарубежная сказочная проза. Дж. Р. Р. Толкин. «Хоббит, или Туда и обратно» (главы) Противостояние добра и зла	1	0	0	02.05.2023	Устный опрос
92	Дж. Р. Р. Толкин. «Хоббит, или Туда и обратно» (главы) Средства изображения героев	1	0	0	03.05.2023	Устный опрос
93	Художественный мир литературной сказки. Итоговый урок.	1	0	0	04.05.2023	Письм. работа

94	Зарубежная проза о детях и подростках. М. Твен. «Приключения Тома Сойера»: дружба героев	1	0	0	10.05.2023	Пересказ эпизодов
95	М. Твен. «Приключения Тома Сойера»: внутренний мир героев	1	0	0	11.05.2023	Устный опрос
96	Дж. Лондон. «Сказание о Кише»: тема взросления героя	1	0	0	16.05.2023	Устный опрос
97	Образы детства в литературных произведениях. Итоговая контрольная работа	1	1	0	17.05.2023	Контрольная работа
98	Зарубежная приключенческая проза Р. Л. Стивенсон. «Остров сокровищ»	1	0	0	18.05.2023	Устный опрос
99	Зарубежная проза о животных. Дж. Р. Киплинг. «Маугли»	1	0	0	23.05.2023	Устный опрос
100	Дж. Р. Киплинг. «Рикки-Тикки-Тави»: люди и животные, взаимопомощь и взаимовыручка	1	0	0	24.05.2023	Устный опрос
101	Внеклассное чтение. Зарубежная проза о животных	1	0	0	25.05.2023	Устный опрос
102	В мире художественной литературы	1	0	0	30.05.2023	викторина

ОБЩЕЕ КОЛИЧЕСТВО ЧАСОВ ПО ПРОГРАММЕ	102	2	11			
-------------------------------------	-----	---	----	--	--	--

УЧЕБНО-МЕТОДИЧЕСКОЕ ОБЕСПЕЧЕНИЕ ОБРАЗОВАТЕЛЬНОГО ПРОЦЕССА

ОБЯЗАТЕЛЬНЫЕ УЧЕБНЫЕ МАТЕРИАЛЫ ДЛЯ УЧЕНИКА

Литература (в 2 частях), 5 класс /Коровина В.Я., Журавлев В.П., Коровин В.И., АО «Издательство«Просвещение»;

МЕТОДИЧЕСКИЕ МАТЕРИАЛЫ ДЛЯ УЧИТЕЛЯ

Уроки литературы в 5 классе. Поурочные разработки : учеб. пособие для общеобразоват. организаций / Н. В. Беляева. — 3-е изд. — М. : Просвещение, 2016. — 252 с. -
<https://catalog.prosv.ru/attachment/696b2a23-d2d3-11e0-acba-001018890642.pdf>

В. Я. Коровина, И. С. Збарский .Литература. 5 класс. Методические советы. Под редакцией В. И. Коровина <https://nsportal.ru/shkola/literatura/library/2014/10/21/v-ya-korovina-i-s-zbarskiy-literatura-5-klass-metodicheskie>

Методические пособия УМК А. Н. Архангельского, Т. Ю. Смирновой. Литература (5-9)
Источник: https://rosuchebnik.ru/metodicheskaja-pomosch/materialy/predmet-literatura_umk-liniya-umk-arhangelskogo-literatura-5-9_type-metodicheskoe-posobie/https://rosuchebnik.ru/material/literatura-5-klass-metodicheskoe-posobie0611/

ЦИФРОВЫЕ ОБРАЗОВАТЕЛЬНЫЕ РЕСУРСЫ И РЕСУРСЫ СЕТИ ИНТЕРНЕТ

Единая коллекция цифровых образовательных ресурсов <http://school-collection.edu.ru/catalog/teacher> Российская электронная школа <https://resh.edu.ru/subject/14/5/>

**МАТЕРИАЛЬНО-ТЕХНИЧЕСКОЕ ОБЕСПЕЧЕНИЕ ОБРАЗОВАТЕЛЬНОГО
ПРОЦЕССА УЧЕБНОЕ ОБОРУДОВАНИЕ**

ноутбук, интерактивная доска

ОБОРУДОВАНИЕ ДЛЯ ПРОВЕДЕНИЯ ПРАКТИЧЕСКИХ РАБОТ

Муниципальное казенное общеобразовательное учреждение
Новоеловская средняя общеобразовательная школа

УР, Юкаменский район, д. Новоелово, ул. Центральная д. 1, тел 83416138146, эл.почта: novoelovskaya_sosh@mail.ru

Принято на заседании
педагогического совета №12
«30» августа 2022 года

Утверждаю:
Директор школы
Леонтьева Т.Н.
приказом № 207
от 30.08.2022 г.



РАБОЧАЯ ПРОГРАММА

учебного предмета
«Иностранный язык (английский)»

для 5 класса основного общего образования
на 2022-2023 учебный год

Составитель Кондратьева Галина Вячеславовна,
учитель английского языка

Новоелово 2022

ПОЯСНИТЕЛЬНАЯ ЗАПИСКА

Рабочая программа по английскому языку для обучающихся 5 классов составлена на основе «Требований к результатам освоения основной образовательной программы», представленных в Федеральном государственном образовательном стандарте основного общего образования, с учётом распределённых по классам проверяемых требований к результатам освоения основной образовательной программы основного общего образования и элементов содержания, представленных в Универсальном кодификаторе по иностранному (английскому) языку, а также на основе характеристики планируемых результатов духовно-нравственного развития, воспитания и социализации обучающихся, представленной в Примерной программе воспитания (одобрено решением ФУМО от 02.06.2020 г.).

ОБЩАЯ ХАРАКТЕРИСТИКА УЧЕБНОГО ПРЕДМЕТА «ИНОСТРАННЫЙ (АНГЛИЙСКИЙ) ЯЗЫК»

Предмету «Иностранный (английский) язык» принадлежит важное место в системе общего образования и воспитания современного школьника в условиях поликультурного и многоязычного мира. Изучение иностранного языка направлено на формирование коммуникативной культуры обучающихся, осознание роли языков как инструмента межличностного и межкультурного взаимодействия, способствует их общему речевому развитию, воспитанию гражданской идентичности, расширению кругозора, воспитанию чувств и эмоций. Наряду с этим иностранный язык выступает инструментом овладения другими предметными областями в сфере гуманитарных, математических, естественно-научных и других наук и становится важной составляющей базы для общего и специального образования.

В последние десятилетия наблюдается трансформация взглядов на владение иностранным языком, усиление общественных запросов на квалифицированных и мобильных людей, способных быстро адаптироваться к изменяющимся потребностям общества, овладевать новыми компетенциями. Владение иностранным языком обеспечивает быстрый доступ к передовым международным научным и технологическим достижениям и расширяет возможности образования и самообразования.

Владение иностранным языком сейчас рассматривается как часть профессии, поэтому он является универсальным предметом, которым стремятся овладеть современные школьники независимо от выбранных ими профильных предметов (математика, история, химия, физика и др.). Таким образом, владение иностранным языком становится одним из важнейших средств социализации и успешной профессиональной деятельности выпускника школы.

Возрастает значимость владения разными иностранными языками как в качестве первого, так и в качестве второго. Расширение номенклатуры изучаемых языков соответствует стратегическим интересам России в эпоху постглобализации и многополярного мира. Знание родного языка экономического или политического партнёра обеспечивает более эффективное общение, учитывающее особенности культуры партнёра, что позволяет успешнее решать возникающие проблемы и избегать конфликтов.

Естественно, возрастание значимости владения иностранными языками приводит к переосмыслению целей и содержания обучения предмету.

ЦЕЛИ ИЗУЧЕНИЯ УЧЕБНОГО ПРЕДМЕТА «ИНОСТРАННЫЙ (АНГЛИЙСКИЙ) ЯЗЫК»

В свете сказанного выше цели иноязычного образования становятся более сложными по структуре, формулируются на *ценностном, когнитивном и прагматическом* уровнях и, соответственно,

воплощаются в личностных, метапредметных/общеучебных/универсальных и предметных результатах обучения. А иностранные языки признаются средством общения и ценным ресурсом личности для самореализации и социальной адаптации; инструментом развития умений поиска, обработки и использования информации в познавательных целях, одним из средств воспитания качеств гражданина, патриота; развития национального самосознания, стремления к взаимопониманию между людьми разных стран.

На прагматическом уровне **целью иноязычного образования** провозглашено формирование коммуникативной компетенции обучающихся в единстве таких её составляющих, как речевая, языковая, социокультурная, компенсаторная компетенции:

— *речевая компетенция* — развитие коммуникативных умений в четырёх основных видах речевой деятельности (говорении, аудировании, чтении, письме);

— *языковая компетенция* — овладение новыми языковыми средствами (фонетическими, орфографическими, лексическими, грамматическими) в соответствии с отобранными темами общения; освоение знаний о языковых явлениях изучаемого языка, разных способах выражения мысли в родном и иностранном языках;

— *социокультурная/межкультурная компетенция* — приобщение к культуре, традициям, реалиям стран/страны изучаемого языка в рамках тем и ситуаций общения, отвечающих опыту, интересам, психологическим особенностям учащихся основной школы на разных её этапах; формирование умения представлять свою страну, её культуру в условиях межкультурного общения;

— *компенсаторная компетенция* — развитие умений выходить из положения в условиях дефицита языковых средств при получении и передаче информации.

Наряду с иноязычной коммуникативной компетенцией средствами иностранного языка формируются *ключевые универсальные учебные компетенции*, включающие образовательную, ценностно-ориентационную, общекультурную, учебно-познавательную, информационную, социально-трудовую и компетенцию личностного самосовершенствования.

В соответствии с личностно ориентированной парадигмой образования основными подходами к обучению *иностранному языку* признаются компетентностный, системно-деятельностный, межкультурный и коммуникативно-когнитивный. Совокупность перечисленных подходов предполагает возможность реализовать поставленные цели, добиться достижения планируемых результатов в рамках содержания, отобранного для основной школы, использования новых педагогических технологий (дифференциация, индивидуализация, проектная деятельность и др.) и использования современных средств обучения.

МЕСТО УЧЕБНОГО ПРЕДМЕТА В УЧЕБНОМ ПЛАНЕ ИНОСТРАННЫЙ (АНГЛИЙСКИЙ) ЯЗЫК»

Обязательный учебный предмет «Иностранный язык» входит в предметную область «Иностранные языки» и изучается обязательно со 2-го по 11-ый класс. На изучение иностранного языка в 5 классе отведено 102 учебных часа, по 3 часа в неделю.

СОДЕРЖАНИЕ УЧЕБНОГО ПРЕДМЕТА

КОММУНИКАТИВНЫЕ УМЕНИЯ

Формирование умения общаться в устной и письменной форме, используя рецептивные и продуктивные виды речевой деятельности в рамках тематического содержания речи.

Моя семья. Мои друзья. Семейные праздники: день рождения, Новый год.

Внешность и характер человека/литературного персонажа. Досуг и увлечения/хобби современного подростка (чтение, кино, спорт).

Здоровый образ жизни: режим труда и отдыха, здоровое питание.

Покупки: одежда, обувь и продукты питания.

Школа, школьная жизнь, школьная форма, изучаемые предметы. Переписка с зарубежными сверстниками.

Каникулы в различное время года. Виды отдыха.

Природа: дикие и домашние животные. Погода. Родной город/село. Транспорт.

Родная страна и страна/страны изучаемого языка. Их географическое положение, столицы; достопримечательности, культурные особенности (национальные праздники, традиции, обычаи). Выдающиеся люди родной страны и страны/стран изучаемого языка: писатели, поэты.

Говорение

Развитие коммуникативных умений *диалогической речи* на базе умений, сформированных в начальной школе:

диалог этикетного характера: начинать, поддерживать и заканчивать разговор (в том числе разговор по телефону); поздравлять с праздником и вежливо реагировать на поздравление; выражать благодарность; вежливо соглашаться на предложение/отказываться от предложения собеседника; *диалог-побуждение к действию*: обращаться с просьбой, вежливо соглашаться/не соглашаться выполнить просьбу; приглашать собеседника к совместной деятельности, вежливо соглашаться/не соглашаться на предложение собеседника;

диалог-расспрос: сообщать фактическую информацию, отвечая на вопросы разных видов; запрашивать интересующую информацию.

Вышеперечисленные умения диалогической речи развиваются в стандартных ситуациях неофициального общения в рамках тематического содержания речи класса с опорой на речевые ситуации, ключевые слова и/или иллюстрации, фотографии с соблюдением норм речевого этикета, принятых в стране/странах изучаемого языка.

Объём диалога — до 5 реплик со стороны каждого собеседника.

Развитие коммуникативных умений *монологической речи* на базе умений, сформированных в начальной школе:

1) создание устных связных монологических высказываний с использованием основных коммуникативных типов речи:

— описание (предмета, внешности и одежды человека), в том числе характеристика (черты характера реального человека или литературного персонажа);

— повествование/сообщение;

2) изложение (пересказ) основного содержания прочитанного текста;

3) краткое изложение результатов выполненной проектной работы.

Данные умения монологической речи развиваются в стандартных ситуациях неофициального общения в рамках тематического содержания речи с опорой на ключевые слова, вопросы, план и/или иллюстрации, фотографии.

Объём монологического высказывания — 5-6 фраз.

Аудирование

Развитие коммуникативных умений *аудирования* на базе умений, сформированных в начальной школе:

при непосредственном общении: понимание на слух речи учителя и одноклассников и вербальная/невербальная реакция на услышанное;

при опосредованном общении: дальнейшее развитие умений восприятия и понимания на слух несложных адаптированных аутентичных текстов, содержащих отдельные незнакомые слова, с разной глубиной проникновения в их содержание в зависимости от поставленной коммуникативной задачи: с пониманием основного содержания, с пониманием запрашиваемой информации с опорой и без опоры на иллюстрации.

Аудирование с пониманием основного содержания текста предполагает умение определять основную тему и главные факты/события в воспринимаемом на слух тексте; игнорировать незнакомые слова, несущественные для понимания основного содержания.

Аудирование с пониманием запрашиваемой информации предполагает умение выделять запрашиваемую информацию, представленную в эксплицитной (явной) форме, в воспринимаемом на слух тексте.

Тексты для аудирования: диалог (беседа), высказывания собеседников в ситуациях повседневного общения, рассказ, сообщение информационного характера.

Время звучания текста/текстов для аудирования — до 1 минуты.

Смысловое чтение

Развитие сформированных в начальной школе умений читать про себя и понимать учебные и несложные адаптированные аутентичные тексты разных жанров и стилей, содержащие отдельные незнакомые слова, с различной глубиной проникновения в их содержание в зависимости от поставленной коммуникативной задачи: с пониманием основного содержания, с пониманием запрашиваемой информации.

Чтение с пониманием основного содержания текста предполагает умение определять основную тему и главные факты/события в прочитанном тексте, игнорировать незнакомые слова, несущественные для понимания основного содержания.

Чтение с пониманием запрашиваемой информации предполагает умение находить в прочитанном тексте и понимать запрашиваемую информацию, представленную в эксплицитной (явной) форме. Чтение несплошных текстов (таблиц) и понимание представленной в них информации.

Тексты для чтения: беседа/диалог, рассказ, сказка, сообщение личного характера, отрывок из статьи научно-популярного характера, сообщение информационного характера, стихотворение; несплошной текст (таблица).

Объём текста/текстов для чтения — 180-200 слов.

Письменная речь

Развитие умений письменной речи на базе умений, сформированных в начальной школе: списывание текста и выписывание из него слов, словосочетаний, предложений в соответствии с решаемой коммуникативной задачей;

написание коротких поздравлений с праздниками (с Новым годом, Рождеством, днём рождения); заполнение анкет и формуляров: сообщение о себе основных сведений в соответствии с нормами, принятыми в стране/странах изучаемого языка;

написание электронного сообщения личного характера: сообщение кратких сведений о себе; оформление обращения, завершающей фразы и подписи в соответствии с нормами

неофициального общения, принятыми в стране/странах изучаемого языка. Объём сообщения — до 60 слов.

ЯЗЫКОВЫЕ ЗНАНИЯ И УМЕНИЯ

Фонетическая сторона речи

Различение на слух и адекватное, без ошибок, ведущих к сбою в коммуникации, произнесение слов с соблюдением правильного ударения и фраз с соблюдением их ритмико-интонационных особенностей, в том числе отсутствия фразового ударения на служебных словах; чтение новых слов согласно основным правилам чтения.

Чтение вслух небольших адаптированных аутентичных текстов, построенных на изученном языковом материале, с соблюдением правил чтения и соответствующей интонации, демонстрирующее понимание текста.

Тексты для чтения вслух: беседа/диалог, рассказ, отрывок из статьи научно-популярного характера, сообщение информационного характера.

Объём текста для чтения вслух — до 90 слов.

Графика, орфография и пунктуация

Правильное написание изученных слов.

Правильное использование знаков препинания: точки, вопросительного и восклицательного знаков в конце предложения; запятой при перечислении и обращении; апострофа.

Пунктуационно правильное, в соответствии с нормами речевого этикета, принятыми в стране/странах изучаемого языка, оформление электронного сообщения личного характера.

Лексическая сторона речи

Распознавание в письменном и звучащем тексте и употребление в устной и письменной речи лексических единиц (слов, словосочетаний, речевых клише), обслуживающих ситуации общения в рамках тематического содержания речи, с соблюдением существующей в английском языке нормы лексической сочетаемости.

Объём изучаемой лексики: 625 лексических единиц для продуктивного использования (включая 500 лексических единиц, изученных в начальной школе) и 675 лексических единиц для рецептивного усвоения (включая 625 лексических единиц продуктивного минимума).

Основные способы словообразования:

аффиксация:

образование имён существительных при помощи суффиксов -er/-or (teacher/visitor), -ist (scientist, tourist), -sion/-tion (discussion/invitation);

образование имён прилагательных при помощи суффиксов -ful (wonderful), -ian/-an (Russian/American);

образование наречий при помощи суффикса -ly (recently);

образование имён прилагательных, имён существительных и наречий при помощи отрицательного префикса un- (unhappy, unreality, unusually).

Грамматическая сторона речи

Распознавание в письменном и звучащем тексте и употребление в устной и письменной речи изученных морфологических форм и синтаксических конструкций английского языка.

Предложения с несколькими обстоятельствами, следующими в определённом порядке.

Вопросительные предложения (альтернативный и разделительный вопросы в Present/Past/Future Simple Tense).

Глаголы в видо-временных формах действительного залога в изъявительном наклонении в Present Perfect Tense в повествовательных (утвердительных и отрицательных) и вопросительных предложениях.

Имена существительные во множественном числе, в том числе имена существительные, имеющие

форму только множественного числа.

Имена существительные с причастиями настоящего и прошедшего времени.

Наречия в положительной, сравнительной и превосходной степенях, образованные по правилу, и исключения.

СОЦИОКУЛЬТУРНЫЕ ЗНАНИЯ И УМЕНИЯ

Знание и использование социокультурных элементов речевого поведенческого этикета в стране/странах изучаемого языка в рамках тематического содержания (в ситуациях общения, в том числе «В семье», «В школе», «На улице»).

Знание и использование в устной и письменной речи наиболее употребительной тематической фоновой лексики и реалий в рамках отобранного тематического содержания (некоторые национальные праздники, традиции в проведении досуга и питании).

Знание социокультурного портрета родной страны и страны/стран изучаемого языка: знакомство с традициями проведения основных национальных праздников (Рождества, Нового года и т. д.); с особенностями образа жизни и культуры страны/ стран изучаемого языка (известных достопримечательностях, выдающихся людях); с доступными в языковом отношении образцами детской поэзии и прозы на английском языке.

Формирование умений:

писать свои имя и фамилию, а также имена и фамилии своих родственников и друзей на английском языке;

правильно оформлять свой адрес на английском языке (в анкете, формуляре);

кратко представлять Россию и страну/страны изучаемого языка;

кратко представлять некоторые культурные явления родной страны и страны/стран изучаемого языка (основные национальные праздники, традиции в проведении досуга и питании).

КОМПЕНСАТОРНЫЕ УМЕНИЯ

Использование при чтении и аудировании языковой, в том числе контекстуальной, догадки.

Использование в качестве опоры при порождении собственных высказываний ключевых слов, плана.

Игнорирование информации, не являющейся необходимой для понимания основного содержания прочитанного/прослушанного текста или для нахождения в тексте запрашиваемой информации.

ПЛАНИРУЕМЫЕ ОБРАЗОВАТЕЛЬНЫЕ РЕЗУЛЬТАТЫ

Изучение английского языка в 5 классе направлено на достижение обучающимися личностных, метапредметных и предметных результатов освоения учебного предмета.

ЛИЧНОСТНЫЕ РЕЗУЛЬТАТЫ

Личностные результаты освоения программы основного общего образования достигаются в единстве учебной и воспитательной деятельности Организации в соответствии с традиционными российскими социокультурными и духовно-нравственными ценностями, принятыми в обществе правилами и нормами поведения, и способствуют процессам самопознания, самовоспитания и саморазвития, формирования внутренней позиции личности.

Личностные результаты освоения программы основного общего образования должны отражать готовность обучающихся руководствоваться системой позитивных ценностных ориентаций и расширение опыта деятельности на её основе и в процессе реализации основных направлений воспитательной деятельности, в том числе в части:

Гражданского воспитания:

готовность к выполнению обязанностей гражданина и реализации его прав, уважение прав, свобод и законных интересов других людей;

активное участие в жизни семьи, Организации, местного сообщества, родного края, страны;

неприятие любых форм экстремизма, дискриминации; понимание роли различных социальных институтов в жизни человека;

представление об основных правах, свободах и обязанностях гражданина, социальных нормах и правилах межличностных отношений в поликультурном и многоконфессиональном обществе;

представление о способах противодействия коррупции; готовность к разнообразной совместной деятельности, стремление к взаимопониманию и взаимопомощи, активное участие в школьном самоуправлении;

готовность к участию в гуманитарной деятельности (волонтерство, помощь людям, нуждающимся в ней).

Патриотического воспитания:

осознание российской гражданской идентичности в поликультурном и многоконфессиональном обществе, проявление интереса к познанию родного языка, истории, культуры Российской Федерации, своего края, народов России;

ценностное отношение к достижениям своей Родины – России, к науке, искусству, спорту, технологиям, боевым подвигам и трудовым достижениям народа;

уважение к символам России, государственным праздникам, историческому и природному наследию и памятникам, традициям разных народов, проживающих в родной стране.

Духовно-нравственного воспитания:

ориентация на моральные ценности и нормы в ситуациях нравственного выбора;

готовность оценивать своё поведение и поступки, поведение и поступки других людей с позиции нравственных и правовых норм с учётом осознания последствий поступков;

активное неприятие асоциальных поступков, свобода и ответственность личности в условиях индивидуального и общественного пространства.

Эстетического воспитания:

восприимчивость к разным видам искусства, традициям и творчеству своего и других народов, понимание эмоционального воздействия искусства; осознание важности художественной культуры как средства коммуникации и самовыражения;

понимание ценности отечественного и мирового искусства, роли этнических культурных традиций и народного творчества;

стремление к самовыражению в разных видах искусства.

Физического воспитания, формирования культуры здоровья и эмоционального благополучия:

осознание ценности жизни;

ответственное отношение к своему здоровью и установка на здоровый образ жизни (здоровое питание, соблюдение гигиенических правил, сбалансированный режим занятий и отдыха, регулярная физическая активность);

осознание последствий и неприятие вредных привычек (употребление алкоголя, наркотиков, курение) и иных форм вреда для физического и психического здоровья;

соблюдение правил безопасности, в том числе навыков безопасного поведения в интернет-среде; способность адаптироваться к стрессовым ситуациям и меняющимся социальным, информационным и природным условиям, в том числе осмысляя собственный опыт и выстраивая дальнейшие цели;

умение принимать себя и других, не осуждая;

умение осознавать эмоциональное состояние себя и других, умение управлять собственным эмоциональным состоянием;

сформированность навыка рефлексии, признание своего права на ошибку и такого же права другого человека.

Трудового воспитания:

установка на активное участие в решении практических задач (в рамках семьи, Организации, города, края) технологической и социальной направленности, способность инициировать, планировать и самостоятельно выполнять такого рода деятельность;

интерес к практическому изучению профессий и труда различного рода, в том числе на основе применения изучаемого предметного знания;

осознание важности обучения на протяжении всей жизни для успешной профессиональной деятельности и развитие необходимых умений для этого;

готовность адаптироваться в профессиональной среде;

уважение к труду и результатам трудовой деятельности;

осознанный выбор и построение индивидуальной траектории образования и жизненных планов с учётом личных и общественных интересов и потребностей.

Экологического воспитания:

ориентация на применение знаний из социальных и естественных наук для решения задач в области окружающей среды, планирования поступков и оценки их возможных последствий для окружающей среды;

повышение уровня экологической культуры, осознание глобального характера экологических проблем и путей их решения; активное неприятие действий, приносящих вред окружающей среде;

осознание своей роли как гражданина и потребителя в условиях взаимосвязи природной, технологической и социальной сред;

готовность к участию в практической деятельности экологической направленности.

Ценности научного познания:

ориентация в деятельности на современную систему научных представлений об основных закономерностях развития человека, природы и общества, взаимосвязях человека с природной и социальной средой;

овладение языковой и читательской культурой как средством познания мира;

овладение основными навыками исследовательской деятельности, установка на осмысление опыта,

наблюдений, поступков и стремление совершенствовать пути достижения индивидуального и коллективного благополучия.

Личностные результаты, обеспечивающие адаптацию обучающегося к изменяющимся условиям социальной и природной среды, включают:

освоение обучающимися социального опыта, основных социальных ролей, соответствующих ведущей деятельности возраста, норм и правил общественного поведения, форм социальной жизни в группах и сообществах, включая семью, группы, сформированные по профессиональной деятельности, а также в рамках социального взаимодействия с людьми из другой культурной среды; способность обучающихся взаимодействовать в условиях неопределённости, открытость опыту и знаниям других;

способность действовать в условиях неопределённости, повышать уровень своей компетентности через практическую деятельность, в том числе умение учиться у других людей, осознавать в совместной деятельности новые знания, навыки и компетенции из опыта других;

навык выявления и связывания образов, способность формирования новых знаний, в том числе способность формулировать идеи, понятия, гипотезы об объектах и явлениях, в том числе ранее не известных, осознавать дефицит собственных знаний и компетентностей, планировать своё развитие; умение распознавать конкретные примеры понятия по характерным признакам, выполнять операции в соответствии с определением и простейшими свойствами понятия, конкретизировать понятие примерами, использовать понятие и его свойства при решении задач (далее — оперировать понятиями), а также оперировать терминами и представлениями в области концепции устойчивого развития;

умение анализировать и выявлять взаимосвязи природы, общества и экономики;

умение оценивать свои действия с учётом влияния на окружающую среду, достижений целей и преодоления вызовов, возможных глобальных последствий;

способность обучающихся осознавать стрессовую ситуацию, оценивать происходящие изменения и их последствия;

воспринимать стрессовую ситуацию как вызов, требующий контрмер;

оценивать ситуацию стресса, корректировать принимаемые решения и действия;

формулировать и оценивать риски и последствия, формировать опыт, уметь находить позитивное в произошедшей ситуации;

быть готовым действовать в отсутствие гарантий успеха.

МЕТАПРЕДМЕТНЫЕ РЕЗУЛЬТАТЫ

Метапредметные результаты освоения программы основного общего образования, в том числе адаптированной, должны отражать:

Овладение универсальными учебными познавательными действиями:

1) базовые логические действия:

выявлять и характеризовать существенные признаки объектов (явлений);

устанавливать существенный признак классификации, основания для обобщения и сравнения, критерии проводимого анализа;

с учётом предложенной задачи выявлять закономерности и противоречия в рассматриваемых фактах, данных и наблюдениях;

предлагать критерии для выявления закономерностей и противоречий;

выявлять дефицит информации, данных, необходимых для решения поставленной задачи;

выявлять причинно-следственные связи при изучении явлений и процессов;

делать выводы с использованием дедуктивных и индуктивных умозаключений, умозаключений по аналогии, формулировать гипотезы о взаимосвязях;

самостоятельно выбирать способ решения учебной задачи (сравнивать несколько вариантов решения, выбирать наиболее подходящий с учётом самостоятельно выделенных критериев);

2) базовые исследовательские действия:

использовать вопросы как исследовательский инструмент познания;

формулировать вопросы, фиксирующие разрыв между реальным и желательным состоянием ситуации, объекта, самостоятельно устанавливать искомое и данное;

формулировать гипотезу об истинности собственных суждений и суждений других, аргументировать свою позицию, мнение;

проводить по самостоятельно составленному плану опыт, несложный эксперимент, небольшое исследование по установлению особенностей объекта изучения, причинно-следственных связей и зависимости объектов между собой;

оценивать на применимость и достоверность информацию, полученную в ходе исследования (эксперимента);

самостоятельно формулировать обобщения и выводы по результатам проведённого наблюдения, опыта, исследования, владеть инструментами оценки достоверности полученных выводов и обобщений;

прогнозировать возможное дальнейшее развитие процессов, событий и их последствия в аналогичных или сходных ситуациях, выдвигать предположения об их развитии в новых условиях и контекстах;

3) работа с информацией:

применять различные методы, инструменты и запросы при поиске и отборе информации или данных из источников с учётом предложенной учебной задачи и заданных критериев;

выбирать, анализировать, систематизировать и интерпретировать информацию различных видов и форм представления;

находить сходные аргументы (подтверждающие или опровергающие одну и ту же идею, версию) в различных информационных источниках;

самостоятельно выбирать оптимальную форму представления информации и иллюстрировать решаемые задачи несложными схемами, диаграммами, иной графикой и их комбинациями;

оценивать надёжность информации по критериям, предложенным педагогическим работником или сформулированным самостоятельно;

эффективно запоминать и систематизировать информацию.

Овладение системой универсальных учебных познавательных действий обеспечивает сформированность когнитивных навыков у обучающихся.

Овладение универсальными учебными коммуникативными действиями:

1) общение:

воспринимать и формулировать суждения, выражать эмоции в соответствии с целями и условиями общения;

выражать себя (свою точку зрения) в устных и письменных текстах;

распознавать невербальные средства общения, понимать значение социальных знаков, знать и распознавать предпосылки конфликтных ситуаций и смягчать конфликты, вести переговоры;

понимать намерения других, проявлять уважительное отношение к собеседнику и в корректной форме формулировать свои возражения;

в ходе диалога и(или) дискуссии задавать вопросы по существу обсуждаемой темы и высказывать идеи, нацеленные на решение задачи и поддержание благожелательности общения;

сопоставлять свои суждения с суждениями других участников диалога, обнаруживать различие и сходство позиций;

публично представлять результаты выполненного опыта (эксперимента, исследования, проекта);
самостоятельно выбирать формат выступления с учётом задач презентации и особенностей аудитории и в соответствии с ним составлять устные и письменные тексты с использованием иллюстративных материалов;

2) совместная деятельность:

понимать и использовать преимущества командной и индивидуальной работы при решении конкретной проблемы, обосновывать необходимость применения групповых форм взаимодействия при решении поставленной задачи;

принимать цель совместной деятельности, коллективно строить действия по её достижению: распределять роли, договариваться, обсуждать процесс и результат совместной работы;

уметь обобщать мнения нескольких людей, проявлять готовность руководить, выполнять поручения, подчиняться;

планировать организацию совместной работы, определять свою роль (с учётом предпочтений и возможностей всех участников взаимодействия), распределять задачи между членами команды, участвовать в групповых формах работы (обсуждения, обмен мнениями, мозговые штурмы и иные); выполнять свою часть работы, достигать качественного результата по своему направлению и координировать свои действия с другими членами команды;

оценивать качество своего вклада в общий продукт по критериям, самостоятельно сформулированным участниками взаимодействия;

сравнивать результаты с исходной задачей и вклад каждого члена команды в достижение результатов, разделять сферу ответственности и проявлять готовность к предоставлению отчёта перед группой.

Овладение системой универсальных учебных коммуникативных действий обеспечивает сформированность социальных навыков и эмоционального интеллекта обучающихся.

Овладение универсальными учебными регулятивными действиями:

1) самоорганизация:

выявлять проблемы для решения в жизненных и учебных ситуациях;

ориентироваться в различных подходах принятия решений (индивидуальное, принятие решения в группе, принятие решений группой);

самостоятельно составлять алгоритм решения задачи (или его часть), выбирать способ решения учебной задачи с учётом имеющихся ресурсов и собственных возможностей, аргументировать предлагаемые варианты решений;

составлять план действий (план реализации намеченного алгоритма решения), корректировать предложенный алгоритм с учётом получения новых знаний об изучаемом объекте;

делать выбор и брать ответственность за решение;

2) самоконтроль:

владеть способами самоконтроля, самомотивации и рефлексии;

давать адекватную оценку ситуации и предлагать план её изменения;

учитывать контекст и предвидеть трудности, которые могут возникнуть при решении учебной задачи, адаптировать решение к меняющимся обстоятельствам;

объяснять причины достижения (недостижения) результатов деятельности, давать оценку приобретённому опыту, уметь находить позитивное в произошедшей ситуации;

вносить коррективы в деятельность на основе новых обстоятельств, изменившихся ситуаций, установленных ошибок, возникших трудностей;

оценивать соответствие результата цели и условиям;

3) *эмоциональный интеллект:*

различать, называть и управлять собственными эмоциями и эмоциями других;

выявлять и анализировать причины эмоций;

ставить себя на место другого человека, понимать мотивы и намерения другого;

регулировать способ выражения эмоций;

4) *принятие себя и других:*

осознанно относиться к другому человеку, его мнению; признавать своё право на ошибку и такое же право другого; принимать себя и других, не осуждая;

открытость себе и другим;

осознавать невозможность контролировать всё вокруг.

Овладение системой универсальных учебных регулятивных действий обеспечивает формирование смысловых установок личности (внутренняя позиция личности) и жизненных навыков личности (управления собой, самодисциплины, устойчивого поведения).

ПРЕДМЕТНЫЕ РЕЗУЛЬТАТЫ

Предметные результаты по учебному предмету «Иностранный (английский) язык» предметной области «Иностранные языки» ориентированы на применение знаний, умений и навыков в учебных ситуациях и реальных жизненных условиях, должны отражать сформированность иноязычной коммуникативной компетенции на допороговом уровне в совокупности её составляющих — речевой, языковой, социокультурной, компенсаторной, метапредметной (учебно-познавательной).

1) Владеть основными видами речевой деятельности:

говорение: *вести разные виды диалогов* (диалог этикетного характера, диалог — побуждение к действию, диалог-расспрос) в рамках тематического содержания речи в стандартных ситуациях неофициального общения с вербальными и/или зрительными опорами, с соблюдением норм речевого этикета, принятого в стране/странах изучаемого языка (до 5 реплик со стороны каждого собеседника); *создавать разные виды монологических высказываний* (описание, в том числе характеристика; повествование/сообщение) с вербальными и/или зрительными опорами в рамках тематического содержания речи (объём монологического высказывания — 5-6 фраз); *излагать* основное содержание прочитанного текста с вербальными и/или зрительными опорами (объём — 5-6 фраз); кратко *излагать* результаты выполненной проектной работы (объём — до 6 фраз);

аудирование: *воспринимать на слух и понимать* несложные адаптированные аутентичные тексты, содержащие отдельные незнакомые слова, со зрительными опорами или без опоры с разной глубиной проникновения в их содержание в зависимости от поставленной коммуникативной задачи: с пониманием основного содержания, с пониманием запрашиваемой информации (время звучания текста/текстов для аудирования — до 1 минуты);

смысловое чтение: *читать про себя и понимать* несложные адаптированные аутентичные тексты, содержащие отдельные незнакомые слова, с различной глубиной проникновения в их содержание в зависимости от поставленной коммуникативной задачи: с пониманием основного содержания, с пониманием запрашиваемой информации (объём текста/текстов для чтения — 180-200 слов); читать про себя несплошные тексты (таблицы) и понимать представленную в них информацию;

письменная речь: *писать* короткие поздравления с праздниками; заполнять анкеты и формуляры, сообщая о себе основные сведения, в соответствии с нормами, принятыми в стране/странах

изучаемого языка; *писать* электронное сообщение личного характера, соблюдая речевой этикет, принятый в стране/странах изучаемого языка (объём сообщения — до 60 слов);

2) владеть **фонетическими** навыками: различать на слух и адекватно, без ошибок, ведущих к сбою коммуникации, произносить слова с правильным ударением и фразы с соблюдением их ритмико-интонационных особенностей, в том числе применять правила отсутствия фразового ударения на

служебных словах; *выразительно читать вслух* небольшие адаптированные аутентичные тексты объёмом до 90 слов, построенные на изученном языковом материале, с соблюдением правил чтения и соответствующей интонацией, демонстрируя понимание содержания текста; читать новые слова согласно основным правилам чтения;

владеть орфографическими навыками: правильно *писать* изученные слова;

владеть пунктуационными навыками: *использовать* точку, вопросительный и восклицательный знаки в конце предложения, запятую при перечислении и обращении, апостроф; пунктуационно правильно оформлять электронное сообщение личного характера;

3) *распознавать* в звучащем и письменном тексте 675 лексических единиц (слов, словосочетаний, речевых клише) и правильно *употреблять* в устной и письменной речи 625 лексических единиц (включая 500 лексических единиц, освоенных в начальной школе), обслуживающих ситуации общения в рамках отобранного тематического содержания, с соблюдением существующей нормы лексической сочетаемости;

распознавать и употреблять в устной и письменной речи родственные слова, образованные с использованием аффиксации: имена существительные с суффиксами -er/-or, -ist, -sion/-tion; имена прилагательные с суффиксами -ful, -ian/-an; наречия с суффиксом -ly; имена прилагательные, имена существительные и наречия с отрицательным префиксом un-;

распознавать и употреблять в устной и письменной речи изученные синонимы и интернациональные слова;

4) *знать и понимать* особенности структуры простых и сложных предложений английского языка; различных коммуникативных типов предложений английского языка;

распознавать в письменном и звучащем тексте и *употреблять* в устной и письменной речи:

- предложения с несколькими обстоятельствами, следующими в определённом порядке;
- вопросительные предложения (альтернативный и разделительный вопросы в Present/Past/Future Simple Tense);

- глаголы в видо-временных формах действительного залога в изъявительном наклонении в Present Perfect Tense в повествовательных (утвердительных и отрицательных) и вопросительных предложениях;

- имена существительные во множественном числе, в том числе имена существительные, имеющие форму только множественного числа;

- имена существительные с причастиями настоящего и прошедшего времени;

- наречия в положительной, сравнительной и превосходной степенях, образованные по правилу, и исключения;

5) *владеть* социокультурными знаниями и умениями:

- *использовать* отдельные социокультурные элементы речевого поведенческого этикета в стране/странах изучаемого языка в рамках тематического содержания;

- *знать/понимать и использовать* в устной и письменной речи наиболее употребительную лексику, обозначающую фонтовую лексику и реалии страны/стран изучаемого языка в рамках тематического содержания речи;

- *правильно оформлять* адрес, писать фамилии и имена (свои, родственников и друзей) на английском языке (в анкете, формуляре);

- *обладать базовыми знаниями* о социокультурном портрете родной страны и страны/стран изучаемого языка;

- *кратко представлять* Россию и страны/стран изучаемого языка;

б) *владеть* компенсаторными умениями: использовать при чтении и аудировании языковую

догадку, в том числе контекстуальную; игнорировать информацию, не являющуюся необходимой для понимания основного содержания прочитанного/ прослушанного текста или для нахождения в тексте запрашиваемой информации;

7) участвовать в несложных учебных проектах с использованием материалов на английском языке с применением ИКТ, соблюдая правила информационной безопасности при работе в сети Интернет;

8) использовать иноязычные словари и справочники, в том числе информационно-справочные системы в электронной форме.

ТЕМАТИЧЕСКОЕ ПЛАНИРОВАНИЕ

	Наименование разделов и тем программы	Количество часов			Дата изучения	Виды деятельности	Виды, формы контроля	Электронные (цифровые) образовательные ресурсы
		всего	контрольные работы	практические работы				
1.	Моя семья. Мои друзья. Семейные праздники (день рождения, Новый год)	10	1	1	01.09.2022 23.09.2022	Начинать, поддерживать и заканчивать разговор, в том числе по телефону; поздравлять с праздником и вежливо реагировать на поздравление; выражать благодарность.Обращаться с просьбой, вежливо соглашаться/не соглашаться выполнить просьбу; приглашать собеседника к совместной деятельности, вежливо соглашаться/не соглашаться на предложение собеседника.Сообщать фактическую информацию, отвечая на вопросы разных видов; запрашивать интересующую информацию.Составлять диалог в соответствии с поставленной коммуникативной задачей с опорой на образец; на ключевые слова, речевые ситуации и/или иллюстрации, фотографии.;	Устный опрос; Контрольная работа; Самооценка с использованием«Оценочного листа»;	https://uchi.ru https://resh.edu.ru https://www.liveworksheets.com
2.	Внешность и характер человека/литературного персонажа	7	0	1	24.09.2022 10.10.2022	Высказываться о фактах, событиях, используя основные типы речи (описание/характеристика, повествование) с опорой на ключевые слова, план, вопросы и/или иллюстрации, фотографии.Описывать объект, человека/литературного персонажа по определённой схеме.Передавать содержание прочитанного текста с опорой на вопросы, план, ключевые слова и/или иллюстрации, фотографии.Кратко излагать результаты выполненной проектной работы.Работать индивидуально и в группе при выполнении проектной работы.;	Устный опрос; Практическая работа; Тестирование;	https://uchi.ru https://resh.edu.ru https://www.liveworksheets.com

3.	Досуг и увлечения/хобби современного подростка (чтение, кино, спорт)	12	2	1	<p>11.10.2022 14.11.2022</p> <p>Понимать речь учителя по ведению урока. Распознавать на слух и понимать связное высказывание учителя, одноклассника, построенное на знакомом языковом материале. Вербально/невербально реагировать на услышанное. Воспринимать на слух и понимать основное содержание несложных аутентичных текстов, содержащие отдельные незнакомые слова. Определять тему прослушанного текста. Воспринимать на слух и понимать запрашиваемую информацию, представленную в явном виде, в несложных аутентичных текстах, содержащих отдельные незнакомые слова. Использовать языковую догадку при восприятии на слух текстов, содержащих незнакомые слова. Игнорировать незнакомые слова, не мешающие понимать содержание текста.;</p> <p>Читать про себя и понимать основное содержание несложных адаптированных аутентичных текстов, содержащие отдельные незнакомые слова. Определять тему прочитанного текста. Устанавливать логическую последовательность основных фактов. Соотносить текст/части текста с иллюстрациями. Читать про себя и находить в несложных адаптированных аутентичных текстах, содержащих отдельные незнакомые слова запрашиваемую информацию, представленную в явном виде. Использование внешних формальных элементов текста (подзаголовки, иллюстрации, сноски) для понимания основного содержания прочитанного текста. Догадываться о значении незнакомых слов по сходству с русским языком, по словообразовательным элементам, по контексту. Понимать интернациональные слова в контексте. Игнорировать незнакомые слова, не мешающие понимать основное содержание текста. Пользоваться сносками и лингвострановедческим справочником. Находить значение отдельных незнакомых слов в двуязычном словаре учебника. Читать про себя и понимать запрашиваемую информацию, представленную в сплошных текстах (таблице). Работать с информацией, представленной в разных форматах (текст, рисунок, таблица).;</p> <p>Воспроизводить основные коммуникативные типы предложений. Соблюдать порядок слов в предложении. Использовать в речи предложения с простым глагольным, составным именным и составным глагольным сказуемыми. Распознавать и употреблять в устной и письменной речи изученные морфологические формы и синтаксические конструкции английского языка в рамках тематического содержания речи в соответствии с решаемой коммуникативной задачей. Распознавать в письменном тексте и дифференцировать слова по определённым признакам (существительные,</p>	<p>Устный опрос; Письменный контроль; Контрольная работа; Практическая работа;</p>	<p>https://www.liveworksheets.com https://www.yaklass.ru https://uchi.ru https://resh.edu.ru</p>
----	--	----	---	---	---	--	--

4.	Здоровый образ жизни: режим труда и отдыха. Здоровое питание	8	1	1	<p>15.11.2022 04.12.2022</p> <p>Читать про себя и понимать основное содержание несложных адаптированных аутентичных текстов, содержащие отдельные незнакомые слова. Определять тему прочитанного текста. Устанавливать логическую последовательность основных фактов. Соотносить текст/части текста с иллюстрациями. Читать про себя и находить в несложных адаптированных аутентичных текстах, содержащих отдельные незнакомые слова запрашиваемую информацию, представленную в явном виде. Использование внешних формальных элементов текста (подзаголовки, иллюстрации, сноски) для понимания основного содержания прочитанного текста. Догадываться о значении незнакомых слов по сходству с русским языком, по словообразовательным элементам, по контексту. Понимать интернациональные слова в контексте. Игнорировать незнакомые слова, не мешающие понимать основное содержание текста. Пользоваться сносками и лингвострановедческим справочником. Находить значение отдельных незнакомых слов в двуязычном словаре учебника. Читать про себя и понимать запрашиваемую информацию, представленную в неплотных текстах (таблице). Работать с информацией, представленной в разных форматах (текст, рисунок, таблица).;</p> <p>Воспроизводить основные коммуникативные типы предложений. Соблюдать порядок слов в предложении. Использовать в речи предложения с простым глагольным, составным именным и составным глагольным сказуемыми. Распознавать и употреблять в устной и письменной речи изученные морфологические формы и синтаксические конструкции английского языка в рамках тематического содержания речи в соответствии с решаемой коммуникативной задачей. Распознавать в письменном тексте и дифференцировать слова по определённым признакам (существительные, прилагательные, смысловые глаголы).;</p>	<p>Контрольная работа; Практическая работа; Самооценка с использованием «Оценочного листа»;</p>	<p>https://www.liveworksheets.com https://www.yaklass.ru https://uchi.ru https://resh.edu.ru</p>
5.	Покупки: одежда, обувь и продукты питания	7	1	0	<p>05.12.2022 19.12.2022</p> <p>Начинать, поддерживать и заканчивать разговор, в том числе по телефону; поздравлять с праздником и вежливо реагировать на поздравление; выражать благодарность. Обращаться с просьбой, вежливо соглашаться/не соглашаться выполнить просьбу; приглашать собеседника к совместной деятельности, вежливо соглашаться/не соглашаться на предложение собеседника. Сообщать фактическую информацию, отвечая на вопросы разных видов; запрашивать интересующую информацию. Составлять диалог в соответствии с поставленной коммуникативной задачей с опорой на образец; на ключевые слова, речевые ситуации и/или иллюстрации, фотографии.;</p> <p>Различать на слух и адекватно произносить все звуки английского языка, соблюдая нормы произнесения звуков. Соблюдать правильное ударение в изолированном слове, фразе. Соблюдать правило отсутствия ударения на служебных словах (артиклах, союзах, предлогах). Различать коммуникативный тип предложения по его интонации. Членить предложение на смысловые группы.;</p>	<p>Устный опрос; Контрольная работа;</p>	<p>https://www.liveworksheets.com https://uchi.ru https://resh.edu.ru</p>

6.	Школа, школьная жизнь, школьная форма, изучаемые предметы. Переписка с зарубежными сверстниками	4	0	1	20.12.2022 29.12.2022	<p>Списывать текст и выписывать из него слова, словосочетания, предложения в соответствии с решаемой коммуникативной задачей. Восстанавливать предложение, текст в соответствии с решаемой учебной задачей. Писать поздравления с праздниками (с Новым годом, Рождеством, днём рождения) с выражением пожеланий. Заполнять анкеты и формуляры: сообщать о себе основные сведения (имя, фамилия, возраст, страна проживания, любимое занятия и т.д.). Писать электронное сообщение личного характера: сообщать краткие сведения о себе и запрашивать аналогичную информацию о друге по переписке; выражать благодарность. Фиксировать нужную информацию.;</p> <p>Правильно писать изученные слова. Вставлять пропущенные буквы в слове. Правильно расставлять знаки препинания: запятую при перечислении и обращении; апостроф (в сокращенных формах глаголов (глагола-связки, вспомогательного и модального); в притяжательном падеже имен существительных/Possessive Case). Правильно ставить знаки препинания в конце предложения: точку в конце повествовательного предложения, вопросительный знак в конце вопросительного предложения, восклицательный знак в конце восклицательного предложения. Расставлять в электронном сообщении личного характера знаки препинания, диктуемые его форматом, в соответствии с нормами, принятыми в стране/странах изучаемого языка.;</p>	<p>Письменный контроль; Контрольная работа; Тестирование;</p>	<p>https://www.liveworksheets.com https://www.yaklass.ru https://uchi.ru https://resh.edu.ru</p>
7.	Каникулы в различное время года. Виды отдыха	24	1	1	30.12.2022 03.03.2023	<p>Читать про себя и понимать основное содержание несложных адаптированных аутентичных текстов, содержащие отдельные незнакомые слова. Определять тему прочитанного текста. Устанавливать логическую последовательность основных фактов. Соотносить текст/части текста с иллюстрациями. Читать про себя и находить в несложных адаптированных аутентичных текстах, содержащих отдельные незнакомые слова запрашиваемую информацию, представленную в явном виде. Использование внешних формальных элементов текста (подзаголовки, иллюстрации, сноски) для понимания основного содержания прочитанного текста. Догадываться о значении незнакомых слов по сходству с русским языком, по словообразовательным элементам, по контексту. Понимать интернациональные слова в контексте. Игнорировать незнакомые слова, не мешающие понимать основное содержание текста. Пользоваться сносками и лингвострановедческим справочником. Находить значение отдельных незнакомых слов в двуязычном словаре учебника. Читать про себя и понимать запрашиваемую информацию, представленную в несплошных текстах (таблице). Работать с информацией, представленной в разных форматах (текст, рисунок, таблица).;</p> <p>Узнавать в устном и письменном тексте и употреблять в речи изученные лексические единицы (слова, словосочетания, речевые клише); интернациональные слова, синонимы. Узнавать простые словообразовательные элементы (суффиксы, префиксы). Группировать слова по их тематической принадлежности. Опирается на языковую догадку в процессе чтения и аудирования (интернациональные слова, слова, образованные путем аффиксации).;</p>	<p>Контрольная работа; Практическая работа; Самооценка с использованием «Оценочного листа»;</p>	<p>https://www.liveworksheets.com https://www.yaklass.ru https://uchi.ru https://resh.edu.ru</p>

8.	Природа: дикие и домашние животные. Погода	4	1	1	04.03.2023 16.03.2023	Высказываться о фактах, событиях, используя основные типы речи (описание/характеристика, повествование) с опорой на ключевые слова, план, вопросы и/или иллюстрации, фотографии. Описывать объект, человека/литературного персонажа по определённой схеме. Передавать содержание прочитанного текста с опорой на вопросы, план, ключевые слова и/или иллюстрации, фотографии. Кратко излагать результаты выполненной проектной работы. Работать индивидуально и в группе при выполнении проектной работы.; Понимать речь учителя по ведению урока. Распознавать на слух и понимать связное высказывание учителя, одноклассника, построенное на знакомом языковом материале. Вербально/невербально реагировать на услышанное. Воспринимать на слух и понимать основное содержание несложных аутентичных текстов, содержащие отдельные незнакомые слова. Определять тему прослушанного текста. Воспринимать на слух и понимать запрашиваемую информацию, представленную в явном виде, в несложных аутентичных текстах, содержащих отдельные незнакомые слова. Использовать языковую догадку при восприятии на слух текстов, содержащих незнакомые слова. Игнорировать незнакомые слова, не мешающие понимать содержание текста.;	Устный опрос; Практическая работа; Тестирование;	https://www.liveworksheets.com https://www.yaklass.ru https://uchi.ru https://resh.edu.ru
9.	Родной город/село. Транспорт	9	0	0	17.03.2023 12.04.2023	Воспроизводить основные коммуникативные типы предложений. Соблюдать порядок слов в предложении. Использовать в речи предложения с простым глагольным, составным именным и составным глагольным сказуемыми. Распознавать и употреблять в устной и письменной речи изученные морфологические формы и синтаксические конструкции английского языка в рамках тематического содержания речи в соответствии с решаемой коммуникативной задачей. Распознавать в письменном тексте и дифференцировать слова по определённым признакам (существительные, прилагательные, смысловые глаголы).;	Устный опрос; Контрольная работа;	https://www.liveworksheets.com https://www.yaklass.ru https://uchi.ru https://resh.edu.ru
	Родная страна и страна/страны изучаемого языка. Их географическое положение, столицы, достопримечательности, культурные особенности (национальные праздники, традиции, обычаи)	11	1	1	13.04.2023 12.05.2023	Использовать отдельные социокультурные элементы речевого поведенческого этикета в стране/странах изучаемого языка в отобранных ситуациях общения («В семье», «В школе», «На улице»). Понимать и использовать в устной и письменной речи наиболее употребительную тематическую фооновую лексику и реалии в рамках отобранного тематического содержания. Владеть базовыми знаниями о социокультурном портрете родной страны и страны/стран изучаемого языка. Правильно оформлять свой адрес на английском языке (в анкете, в формуляре). Кратко представлять Россию; некоторые культурные явления родной страны и страны/стран изучаемого языка. Находить сходство и различие в традициях родной страны и страны/стран изучаемого языка. Систематизировать и анализировать полученную информацию.;	Практическая работа; ВПР;	https://www.liveworksheets.com https://www.yaklass.ru https://uchi.ru https://resh.edu.ru
	Выдающиеся люди родной страны и страны/стран изучаемого языка: писатели, поэты	6	1	0	13.05.2023 27.05.2023	Использовать отдельные социокультурные элементы речевого поведенческого этикета в стране/странах изучаемого языка в отобранных ситуациях общения («В семье», «В школе», «На улице»). Понимать и использовать в устной и письменной речи наиболее употребительную тематическую фооновую лексику и реалии в рамках отобранного тематического содержания. Владеть базовыми знаниями о социокультурном портрете родной страны и страны/стран изучаемого языка. Правильно оформлять свой адрес на английском языке (в анкете, в формуляре). Кратко представлять Россию; некоторые культурные явления родной страны и страны/стран изучаемого языка. Находить сходство и различие в традициях родной страны и страны/стран изучаемого языка. Систематизировать и анализировать полученную информацию.;	Устный опрос; Контрольная работа;	https://resh.edu.ru
ОБЩЕЕ КОЛИЧЕСТВО ЧАСОВ ПО ПРОГРАММЕ		102	9	8				

ПОУРОЧНОЕ ПЛАНИРОВАНИЕ

№ п/п	Тема урока	Количество часов			Дата изучения	Виды, формы контроля
		всего	контрольные работы	практические работы		
1.	Привет. Я-Клэр.Порядковые числительные.	1	0	0	02.09.2022	Устный опрос;
2.	Моя семья. Настоящее простое время. Развитие грамматических навыков говорения	1	0	0	05.09.2022	Устный опрос;
3.	Простое прошедшее время (правильные и неправильные глаголы). Как я провёл летние каникулы? Конструкция с глаголами на ing (love, like. hate)	1	0	0	07.09.2022	Устный опрос;
4.	Добро пожаловать в школу. Настоящее простое время.	1	0	0	09.09.2022	Устный опрос;
5.	Расписание уроков. Простое будущее время.	1	0	0	12.09.2022	Устный опрос;
6.	У меня появился новый друг. Проверочная работа;	1	1	0	14.09.2022	Проверочная работа;
7.	У меня появился новый друг. Обучение диалогу.	1	0	0	16.09.2022	Устный опрос;
8.	Урок-повторение. Вопросительные предложения: общий, альтернативный вопросы.	1	0	0	19.09.2022	Самооценка с использованием «Оценочного листа»;
9.	Проект "Семейное древо"	1	0	1	21.09.2022	Практическая работа;
10.	Защита проекта "Семейное древо"	1	0	0	23.09.2022	Устный опрос;
11.	Внешность	1	0	0	26.09.2022	Устный опрос;
12.	Мой любимый персонаж.	1	0	1	28.09.2022	Практическая работа;

13.	Модальные глаголы must и should.	1	0	0	30.09.2022	Устный опрос;
14.	Модальный глагол have to.	1	0	0	03.10.2022	Устный опрос;
15.	Моя семья. Описание членов семьи. Образование прилагательных при помощи отрицательного префикса un-.	1	0	0	05.10.2022	Устный опрос;
16.	Обязанности членов семьи.	1	0	0	07.10.2022	Устный опрос;
17.	Мы должны помогать людям вокруг	1	0	0	10.10.2022	Устный опрос;
18.	Хобби современного подростка. Новая лексика.	1	0	0	12.10.2022	Устный опрос;
19.	Моё хобби. Степени сравнения	1	0	0	14.10.2022	Устный опрос;
20.	Какое хобби интереснее?	1	0	0	17.10.2022	Устный опрос;
21.	Контрольная работа за 1 четверть	1	1	0	19.10.2022	Контрольная работа;
22.	Добровольные помощники	1	0	0	21.10.2022	Самооценка с использованием «Оценочного листа»;
23.	Настоящее совершенное время	1	0	0	24.10.2022	Устный опрос;
24.	Как долго ты играешь на скрипке?	1	0	0	26.10.2022	Устный опрос;
25.	Подготовка к концерту	1	0	0	28.10.2022	Письменный контроль;
26.	Слова yet, just, already. Развитие грамматических навыков говорения.	1	0	0	07.11.2022	Устный опрос;
27.	Мы это сделали!	1	0	1	09.11.2022	Практичес

28.	Урок чтения	1	0	0	11.11.2 022	Самооценка с использованием «Оценочного листа»;
29.	Мои увлечения	1	1	0	14.11.2 022	Контрольная работа;
30.	ЗОЖ. Распорядок дня	1	0	0	16.11.2 022	Устный опрос;
31.	Режим труда и отдыха	1	0	0	18.11.2 022	Тестирование;
32.	Здоровое питание	1	0	0	21.11.2 022	Устный опрос;
33.	Здоровое питание. Полезная и вредная еда	1	0	1	23.11.2 022	Практическая работа;
34.	Порядок слов в английском предложении	1	0	0	25.11.2 022	Тестирование;
35.	Угадай, что я делаю. Настоящее длительное время.	1	0	0	28.11.2 022	Самооценка с использованием «Оценочного листа»;
36.	Глаголы, которые не используются в настоящем длительном времени.	1	0	0	30.11.2 022	Устный опрос;
37.	Действия в настоящем	1	1	0	02.12.2 022	Контрольная работа;
38.	Покупки. Исчисляемые и неисчисляемые существительные	1	0	0	05.12.2 022	Устный опрос;
39.	Many/much, little/few, a lot of	1	0	0	07.12.2 022	Письменный контроль;
40.	Образование множественного числа. Особые случаи (существительное употребляется только в ед.ч. или только во мн.ч.)	1	0	0	08.12.2 023	Устный опрос;
41.	Имена существительные с причастиями настоящего и прошедшего времени	1	0	0	12.12.2 022	Тестирование;
42.	Музей шоколада	1	0	0	14.12.2 022	Устный опрос;

43.	Повторение. Подготовка к контрольной работе	1	0	0	16.12.2 022	Самооценка с использованием «Оценочного листа»;
44.	Контрольная работа за 2 четверть	1	1	0	19.12.2 022	Контрольная работа;
45.	Школа. Любимые предметы.	1	0	0	21.12.2 022	Устный опрос;
46.	Разделительный вопрос.	1	0	0	23.12.2 022	Самооценка с использованием «Оценочного листа»;
47.	Правила поведения в школе.	1	0	1	26.12.2 022	Практическая работа;
48.	Разделительные вопросы в настоящем, прошедшем и будущем времени	1	0	0	28.12.2 022	Письменный контроль;
49.	Мой любимый праздник. Новая лексика	1	0	0	09.01.2 023	Устный опрос;
50.	Предлоги времени. Обучение монологу.	1	0	0	11.01.2 023	Устный опрос;
51.	Настоящее длительное и прошедшее длительное время.	1	0	0	13.01.2 023	Тестирование;
52.	Я украшал рождественское дерево в течение двух часов.	1	0	0	16.01.2 023	Устный опрос;
53.	Что ты вчера делал в 5 часов вечера?	1	0	0	18.01.2 023	Самооценка с использованием «Оценочного листа»;
54.	Лексико-грамматические упражнения.	1	0	0	20.01.2 023	Письменный контроль;
55.	Вопросы в прошедшем длительном времени	1	0	0	23.01.2 023	Устный опрос;
56.	Твой первый праздник	1	0	0	25.01.2023	Устный опрос;
57.	Безупречная ёлка (книга для чтения)	1	0	0	27.01.2 023	Тестирование;

58.	Рождество и Новый год в России и англоговорящих странах.	1	0	0	30.01.2023	Устный опрос;
59.	Урок-повторение	1	0	0	01.02.2023	Самооценка с использованием «Оценочного листа»;
60.	Работа над проектом 'Мой любимый праздник'	1	0	0	03.02.2023	Самооценка с использованием «Оценочного листа»;
61.	Презентация проектов	1	0	1	06.02.2023	Практическая работа;
62.	Контроль навыков говорения и письма.	1	1	0	08.02.2023	Контрольная работа;
63.	Поездка в Лондон. Новая лексика.	1	0	0	10.02.2023	Устный опрос;
64.	Прошедшее длительное время. Повторение.	1	0	0	13.02.2023	Самооценка с использованием «Оценочного листа»;
65.	Настоящее совершенное время. Развитие грамматических навыков говорения.	1	0	0	15.02.2023	Устный опрос;
66.	Времена года. Моё любимое время года.	1	0	0	17.02.2023	Устный опрос;
67.	Музеи Йорка. Обучение монологу.	1	0	0	20.02.2023	Устный опрос;
68.	Действия в прошлом (повторение).	1	0	0	22.02.2023	Тестирование;
69.	Урок чтения. Моё любимое путешествие.	1	0	0	24.02.2023	Устный опрос;
70.	Лучшее место, в котором ты побывал.	1	0	0	27.02.2023	Устный опрос;
71.	Лексико-грамматические упражнения.	1	0	0	01.03.2023	Самооценка с использованием «Оценочного листа»;

72.	Урок-повторение	1	0	0	03.03.2 023	Письменный контроль;
73.	Погода. Какая погода твоя любимая?	1	0	1	06.03.2 023	Практическая работа;
74.	Эткинсоны в Честерском зоопарке.	1	0	0	10.03.2 023	Устный опрос;
75.	Повторение	1	0	0	13.03.2 023	Устный опрос;
76.	Контрольная работа за 3 четверть	1	1	0	15.03.2 023	Контрольная работа;
77.	Работа над ошибками	1	0	0	17.03.2 023	Письменный контроль;
78.	Мой родной город/село.	1	0	0	20.03.2 023	Устный опрос;
79.	Настоящее длительное время в значении будущего действия.	1	0	0	22.03.2 023	Устный опрос;
80.	Знакомство с оборотом to be going to do.	1	0	0	24.03.2 023	Устный опрос;
81.	Будущее простое время. Развитие грамматических навыков говорения.	1	0	0	03.04.2 023	Устный опрос;
82.	Моя республика Удмуртия..	1	0	0	05.04.2 023	Устный опрос;
83.	Действия в будущем (повторение)	1	0	0	07.04.2 023	Тестирование;
84.	Транспорт. Круиз на теплоходе.	1	0	0	10.04.2 023	Устный опрос;
85.	Виды транспорта для путешествий	1	0	0	12.04.2 023	Устный опрос;
86.	Лондон - столица	1	0	0	14.04.2 023	Устный опрос;
87.	Тур по Лондону. Обучение монологу.	1	0	0	17.04.2 023	Самооценка с использованием «Оценочного листа»;
88.	Лексико-грамматические упражнения.	1	0	0	19.04.2 023	Письменный контроль;

89.	Тематические парки развлечения. Новая лексика.	1	0	0	21.04.2023	Устный опрос;
90.	Достопримечательности Великобритании	1	0	0	24.04.2023	Устный опрос;
91.	Ты любишь путешествовать?	1	0	0	26.04.2023	Устный опрос;
92.	Повторение	1	1	0	28.04.2023	Контрольная работа;
93.	Россия - моя страна.	1	0	0	03.05.2023	Устный опрос;
94.	Что я могу рассказать о моей деревне?	1	0	1	05.05.2023	Практическая работа;
95.	Повторение	1	0	0	10.05.2023	Устный опрос;
96.	Лексико-грамматические упражнения	1	0	0	12.05.2023	Самооценка с использованием «Оценочного листа»;
97.	Известные люди. Повторение простого прошедшего времени	1	0	0	15.05.2023	Устный опрос;
98.	Словообразование с помощью суффиксов er,or	1	0	0	17.05.2023	Устный опрос;
99.	Контрольная работа за 4 четверть	1	1	0	19.05.2023	Контрольная работа;
100.	Знаменитые люди	1	0	0	22.05.2023	Устный
101.	101. Резервный урок	1	0	0	24.05.2023	Устный опрос;
102.	102. Резервный урок	1	0	0	26.05.2023	Самооценка с использованием «Оценочного листа»;
ОБЩЕЕ КОЛИЧЕСТВО ЧАСОВ ПО ПРОГРАММЕ		102	9	8		

УЧЕБНО-МЕТОДИЧЕСКОЕ ОБЕСПЕЧЕНИЕ ОБРАЗОВАТЕЛЬНОГО ПРОЦЕССА

ОБЯЗАТЕЛЬНЫЕ УЧЕБНЫЕ МАТЕРИАЛЫ ДЛЯ УЧЕНИКА

Кузовлев В.П., Лапа Н.М., Костина И.Н. и другие. Английский язык. 5 класс. АО
«Издательство«Просвещение»;

Введите свой вариант:

МЕТОДИЧЕСКИЕ МАТЕРИАЛЫ ДЛЯ УЧИТЕЛЯ

Кузовлев .П., Лапа Н.М.и др. Рабочая тетрадь, 5
класс Кузовлев .П., Лапа Н.М.и др. Книга для
чтения, 5 класс аудиокурс к учебнику

ЦИФРОВЫЕ ОБРАЗОВАТЕЛЬНЫЕ РЕСУРСЫ И РЕСУРСЫ СЕТИ ИНТЕРНЕТ

resh.edu.ru

[liveworksheets.](http://liveworksheets.com)

com

yaklass.ru

uchi.ru

МАТЕРИАЛЬНО-ТЕХНИЧЕСКОЕ ОБЕСПЕЧЕНИЕ ОБРАЗОВАТЕЛЬНОГО ПРОЦЕССА

УЧЕБНОЕ ОБОРУДОВАНИЕ

ноутбук

проектор

интерактивная

доска


колонки

ОБОРУДОВАНИЕ ДЛЯ ПРОВЕДЕНИЯ ПРАКТИЧЕСКИХ РАБОТ

Муниципальное казенное общеобразовательное учреждение
Новоеловская средняя общеобразовательная школа

УР, Юкаменский район, д. Новоелово, ул. Центральная д. 1, тел 83416138146, эл.почта: novoelovskaya_sosh@mail.ru

Принято на заседании
педагогического совета №12
«30» августа 2022 года

Утверждаю:
Директор школы
 Леонтьева Т.Н.
приказом № 207
от 30.08.2022 г.



**Рабочая программа по предмету
«Родной (удмуртский) язык»
5 класс
на 2022-2023 учебный год**

Составитель: Шкляева Е.А., учитель удмуртского языка и литературы МКОУ
Новоеловской СОШ Юкаменского района УР.

2022 год

Пояснительная записка.

Рабочая программа по родному языку для 5 класса разработана в соответствии с

Федеральным законом «Об образовании в Российской Федерации» №273-ФЗ от 29.12.2012г.;

Федеральным государственным образовательным стандартом основного общего образования (приказ Минобрнауки РФ от 17.12.2010г. №1897);

Приказом №1577 от 31.12.2015г. «О внесении изменений в Федеральный государственный образовательный стандарт основного общего образования, утвержденный приказом Минобрнауки РФ от 17.12.2010г. №1897»,

Основной образовательной программой основного общего образования МКОУ Новоеловской СОШ,

«Программы по обучению удмуртскому языку детей, не владеющих удмуртским языком» (авторы Н.П.Боталова, Ю.Т.Байтерякова), «Удмуртия» издательство, 2012 год.

Данная рабочая программа ориентирована на учебное пособие для 5 класса «Зеч-а, бур-а, удмурт кыл» (Ижевск «Удмуртия», 2022), рассчитана на 102 часа (3 часа в неделю, 34 недели).

Следует отметить, что программа учебного предмета «Родной (удмуртский) язык» для учащихся, не владеющих удмуртским языком, не предусматривает обязательное изучение отдельного предмета «Родная (удмуртская) литература» в рамках предметной области «Родной язык и родная литература».

Правомерность использования данных учебников обозначена в письме Департамента государственной политики и управления в сфере общего образования Минпросвещения России от 11.11.2021 № 03-1899 «Об обеспечении учебными изданиями (учебниками и учебными пособиями) обучающихся в 2022/23 учебном году», в котором отмечается, что «в период перехода на обновленные ФГОС 2021 могут быть использованы любые учебно-методические комплекты, включенные в федеральный перечень учебников». При этом особое внимание должно быть уделено изменению методики преподавания учебных предметов при одновременном использовании дополнительных учебных, дидактических материалов, ориентированных на формирование предметных, метапредметных и личностных результатов с учетом системно-деятельностного подхода к организации образовательной деятельности.

Электронные формы учебников по удмуртскому языку и литературе, входящих в федеральный перечень учебников, размещены на сайте Научноисследовательского института национального образования Удмуртской Республики (<http://udmniino.ru/>), в информационно-образовательном портале по обучению удмуртскому языку и литературе «Удмурт кылдунне» (<https://udmkyl.ru/courses/>) и доступны для скачивания и использования в образовательном процессе.

Данная программа сохраняет преемственность по отношению к программе для начального общего образования основного общего образования, представленных в федеральном государственном образовательном стандарте основного общего образования. Она нацелена на совершенствование тех видов деятельности учащихся, которые получили своё развитие в ходе изучения удмуртского языка в начальной школе.

На уровне основного общего образования совершенствуются приобретенные ранее знания и компетенции, и индивидуализации обучения,

большое значение приобретает освоение увеличивается объем используемых учащимися языковых и речевых средств, улучшается качество практического владения удмуртским языком, возрастает степень самостоятельности школьников в изучении удмуртского языка и их творческой активности.

Изучение удмуртского языка русскоязычными учащимися в основной школе направлено на достижение следующих целей:

развитие коммуникативной компетенции, а именно:

речевая компетенция – развитие коммуникативных умений в основных видах речевой деятельности (говорении, аудировании, чтении, письме);

языковая компетенция – овладение новыми языковыми средствами (орфографическими, лексическими и грамматическими) в соответствии с темами и ситуациями общения, отобранными для основной школы; освоение знаний о языковых явлениях изучаемого языка, разных способах мысли в родном и удмуртском языках;

социокультурная/межкультурная компетенция – приобщение к культуре, традициям и реалиям Удмуртской Республики в рамках тем и ситуаций общения;

компенсаторная компетенция – развитие умений выходить из положения в условиях дефицита языковых средств при получении и передаче информации;

учебно-познавательная компетенция – дальнейшее развитие общих и специальных учебных умений, универсальных способов деятельности; использование в обучении новых информационных технологий;

развитие личности посредством реализации воспитательного потенциала удмуртского языка.

УЧЕБНЫЙ ПРЕДМЕТ «РОДНОЙ (УДМУРТСКИЙ) ЯЗЫК»

(для учащихся, не владеющих удмуртским языком)

Содержание учебного предмета «Родной (удмуртский) язык»

3. Тематическое содержание речи

Ӝеч лу, гужем! Ӝечбур, сӝзьыл! (Прощай, лето! Здравствуй, осень!) -11ч.

Дышетсконниын (В школе)-26ч.

Мынам семьяе (Моя семья)- 13ч.

Тол вуиз (Наступила зима)-11ч.

Удмурт лулчеберетэн тодматкиськом (Знакомимся с удмуртской культурой)-6ч.

Тулӝ гурӝес (Весенние мелодии)- 11ч.

Ижжарын (В Ижевске)- 12ч.

Шулдыр гужем (Весёлое лето)- 12ч.

4. Речевые умения

Аудирование

Развитие речевых умений аудирования на базе умений, сформированных в начальной школе:

при непосредственном общении: понимание на слух речи учителя и одноклассников и вербальная/невербальная реакция на услышанное; при опосредованном общении: дальнейшее развитие умений восприятия и понимания на слух несложных адаптированных аутентичных текстов, содержащих отдельные незнакомые слова, с разной глубиной проникновения в их содержание в зависимости от поставленной коммуникативной задачи: с пониманием основного содержания, с пониманием запрашиваемой информации с опорой и без опоры на иллюстрации.

Аудирование с пониманием основного содержания текста предполагает умение определять основную тему и главные факты/события в воспринимаемом на слух тексте; игнорировать незнакомые слова, несущественные для понимания основного содержания. Аудирование с пониманием запрашиваемой информации предполагает умение выделять запрашиваемую информацию, представленную в эксплицитной (явной) форме, в воспринимаемом на слух тексте.

Тексты для аудирования: диалог (беседа), высказывания собеседников в ситуациях повседневного общения, рассказ, сообщение информационного характера.

Время звучания текста/текстов для аудирования – до 1 минуты. **Говорение**

Развитие речевых умений диалогической речи на базе умений, сформированных в начальной школе:

диалог этикетного характера: начинать, поддерживать и заканчивать разговор (в том числе разговор по телефону); поздравлять с праздником и вежливо реагировать на поздравление; выражать благодарность; вежливо соглашаться на предложение/отказываться от предложения собеседника; диалог – побуждение к действию: обращаться с просьбой, вежливо соглашаться/не соглашаться выполнить просьбу; приглашать собеседника к совместной деятельности, вежливо соглашаться/не соглашаться на предложение собеседника; диалог-расспрос: сообщать фактическую информацию, отвечая на вопросы разных видов; запрашивать интересующую информацию.

Вышеперечисленные умения диалогической речи развиваются в стандартных ситуациях неофициального общения в рамках тематического содержания речи, с опорой на речевые ситуации, ключевые слова и/или иллюстрации, фотографии с соблюдением норм речевого этикета, принятых в стране/странах изучаемого языка.

Объём диалога – до пяти реплик со стороны каждого собеседника.

Развитие речевых умений монологической речи, на базе умений, сформированных в начальной школе:

- создание устных связных монологических высказываний с использованием основных коммуникативных типов речи:
- описание (предмета, объектов, внешности и одежды человека), в том числе характеристика (черты характера реального человека или литературного персонажа);
- повествование/сообщение;
- изложение (пересказ) основного содержания прочитанного текста; – краткое изложение результатов выполненной проектной работы.

Данные умения монологической речи развиваются в стандартных ситуациях неофициального общения в рамках тематического содержания речи с опорой на ключевые слова, вопросы, план и/или иллюстрации, фотографии.

Объём монологического высказывания – 6–7 фраз.

Чтение

Развитие сформированных в начальной школе умений читать про себя и понимать учебные и несложные адаптированные аутентичные тексты разных жанров и стилей, содержащие отдельные незнакомые слова, с различной глубиной проникновения в их содержание в зависимости от поставленной коммуникативной задачи: с пониманием основного содержания, с пониманием запрашиваемой информации.

Чтение с пониманием основного содержания текста предполагает умение определять основную тему и главные факты/события в прочитанном тексте, игнорировать незнакомые слова, несущественные для понимания основного содержания.

Чтение с пониманием запрашиваемой информации предполагает умение находить в прочитанном тексте и понимать запрашиваемую информацию.

Чтение несплошных текстов (таблиц) и понимание представленной в них информации.

Тексты для чтения: беседа/диалог, небольшой рассказ, стихотворение, сообщение личного характера, отрывок из статьи научно-популярного характера, сообщение информационного характера; несплошной текст (таблица).

Объём текста/текстов для чтения – 180 – 200 слов.

Письменная речь

Развитие умений письменной речи на базе умений, сформированных в начальной школе: написание с опорой на образец коротких поздравлений с праздниками; составление рецепта, расписания занятий, распорядка дня; создание текста как результат проектной деятельности; заполнение анкет и формуляров, сообщая о себе основные сведения; написание личного электронного письма с опорой на образец.

Объём сообщения — до 60 слов.

5. Языковые знания и навыки

Орфография и пунктуация

Правильное написание изученных слов.

Правильное использование знаков препинания: точки, вопросительного и восклицательного знаков в конце предложения; запятой при однородных членах и обращении.

Фонетическая сторона речи

Различение на слух и адекватное, без ошибок, ведущих к сбою в коммуникации, произнесение слов с соблюдением правильного ударения и фраз с соблюдением их ритмико-интонационных особенностей, в том числе отсутствия фразового ударения на служебных словах; чтение новых слов согласно основным правилам чтения.

Чтение вслух небольших адаптированных аутентичных текстов, построенных на изученном языковом материале, с соблюдением правил чтения и соответствующей интонации, демонстрирующее понимание текста.

Тексты для чтения вслух: беседа/диалог, рассказ, стихотворение, отрывок из статьи научно-популярного характера, сообщение информационного характера.

Объём текста для чтения вслух — до 90 слов.

Лексическая сторона речи

Распознавание в письменном и звучащем тексте и употребление в устной и письменной речи лексических единиц (слов, словосочетаний, речевых клише), обслуживающих ситуации общения в рамках тематического содержания речи, с соблюдением существующей в удмуртском языке нормы лексической сочетаемости.

Объём изучаемой лексики: 952 лексических единиц для продуктивного использования, включая 766 лексических единиц, изученных в начальной школе.

Основные способы словообразования:

а) аффиксация:

образование имён существительных при помощи суффиксов -он (-ён), -ись (-йсь), -лык, -чи; образование имён прилагательных при помощи суффиксов -о (-ё); -тэм; -

ем; -мыт; образование множественного числа прилагательных при помощи суффиксов -эсь(-есь);

б) словосложение: образование имён существительных при помощи словосложения: *йырси+тэчет* (заколка для волос), *чуж+анай* (сестра матери), *чуж+кенак* (тётка по материнской линии), *чуж+мурт* (брат матери), *чуж+одйг*

(двоюродный брат / двоюродная сестра по материнской линии); образование имён прилагательных при помощи словосложения: *нап-лыз* (тёмно-синий), *кизер-вож* (светло-зелёный).

Грамматическая сторона речи

Распознавание и употребление в устной и письменной речи изученных в начальной школе морфологических форм и синтаксических конструкций удмуртского языка.

Грамматическая основа предложения.

Главные и второстепенные члены предложения.

Прямой и обратный порядок слов в повествовательном предложении.

Вопросительные предложения с вопросительным словом и без вопросительного слова (с частицей *-а*).

Изменение отрицания *уг* (не) по числам и лицам.

Глаголы повелительного наклонения в утвердительной и отрицательной форме.

Типы спряжений глаголов в настоящем времени в положительной и отрицательной форме.

Образование глаголов в настоящем времени в положительной и отрицательной форме.

Типы спряжений глаголов в будущем времени в положительной и отрицательной форме.

Образование глаголов в будущем времени в положительной и отрицательной форме.

Типы спряжений глаголов в очевидном прошедшем времени в положительной и отрицательной форме.

Имя существительное как часть речи. Простое склонение имён существительных.

Имя прилагательное как часть речи. Образование имён прилагательных. Множественное число имён прилагательных. Образование множественного числа имён прилагательных.

Послелого пространственного значения. Послелог как служебная часть речи.
Употребление послелога вместе с именами существительными. Изменение некоторых послелогов (*улын, вылын, вöзын, дурын*) с существительными по падежам.

Склонение личных местоимений по падежам во множественном числе.

6. Социокультурные знания и умения

Знание и использование отдельных социокультурных элементов речевого поведенческого этикета в рамках тематического содержания речи (в ситуациях общения, в том числе «В школе», «В семье», «На улице»).

Знание и использование в устной и письменной речи наиболее употребительной тематической фоновой лексики и реалий в рамках тематического содержания (некоторые традиции в питании и проведении досуга, этикетные особенности посещения гостей).

Знание социокультурного портрета Удмуртской Республики: знакомство с гербом, районами и историей города Ижевска; традициями проведения праздников (Новый год, Масленица, День Победы); с известными достопримечательностями и выдающимися людьми города Ижевска; знание информации о первой школе (народном училище) в удмуртском крае.

Знакомство с доступными в языковом отношении образцами детского фольклора, поэзии и прозы на удмуртском языке.

Знание и понимание значения удмуртских пословиц, связанных с изученными темами.

Развитие умений:

кратко представлять некоторые культурные явления: основные национальные праздники, традиции в проведении досуга и питании; наиболее известные достопримечательности Удмуртской Республики; кратко рассказывать о выдающихся людях Удмуртии (художниках, писателях, поэтах).

7. Компенсаторные умения

Использование при чтении и аудировании языковой, в том числе контекстуальной, догадки.

Использование в качестве опоры при составлении собственных высказываний ключевых слов, плана.

Игнорирование информации, не являющейся необходимой для понимания основного содержания прочитанного/прослушанного текста или для нахождения в тексте запрашиваемой информации.

Сравнение (в том числе установление основания для сравнения) объектов, явлений, процессов, их элементов и основных функций в рамках изученной тематики.

Планируемые результаты освоения программы учебного предмета «Родной (удмуртский) язык» на уровне основного общего образования

8. Личностные результаты

В результате изучения предмета «Родной (удмуртский) язык» на уровне основного общего образования у выпускников будут сформированы следующие личностные результаты:

гражданского воспитания:

- готовность к выполнению обязанностей гражданина и реализации его прав, уважение прав, свобод и законных интересов других людей;
- активное участие в жизни семьи, Организации, местного сообщества, родного края, страны;
- неприятие любых форм экстремизма, дискриминации; понимание роли различных социальных институтов в жизни человека;
- представление об основных правах, свободах и обязанностях гражданина, социальных нормах и правилах межличностных отношений в поликультурном и многоконфессиональном обществе;
- представление о способах противодействия коррупции; готовность к разнообразной совместной деятельности, стремление к взаимопониманию и взаимопомощи, активное участие в школьном самоуправлении;
- готовность к участию в гуманитарной деятельности (волонтёрство, помощь людям, нуждающимся в ней);

патриотического воспитания:

- осознание российской гражданской идентичности в поликультурном и многоконфессиональном обществе, проявление интереса к познанию родного языка, истории, культуры Российской Федерации, своего края, народов России;
- ценностное отношение к достижениям своей Родины – России, к науке, искусству, спорту, технологиям, боевым подвигам и трудовым достижениям народа;
- уважение к символам России, государственным праздникам, историческому и природному наследию и памятникам, традициям разных народов, проживающих в родной стране;

духовно-нравственного воспитания:

- ориентация на моральные ценности и нормы в ситуациях нравственного выбора;
- готовность оценивать своё поведение и поступки, поведение и поступки других людей с позиции нравственных и правовых норм с учётом осознания последствий поступков;
- активное неприятие асоциальных поступков, свобода и ответственность личности в условиях индивидуального и общественного пространства;

эстетического воспитания:

- восприимчивость к разным видам искусства, традициям и творчеству своего и других народов, понимание эмоционального воздействия искусства; осознание важности художественной культуры как средства коммуникации и самовыражения;
- понимание ценности отечественного и мирового искусства, роли этнических культурных традиций и народного творчества;

- стремление к самовыражению в разных видах искусства;

физического воспитания, формирования культуры здоровья и эмоционального благополучия:

- осознание ценности жизни;

- ответственное отношение к своему здоровью и установка на здоровый образ жизни (здоровое питание, соблюдение гигиенических правил, сбалансированный режим занятий и отдыха, регулярная физическая активность);
- осознание последствий и неприятие вредных привычек (употребление алкоголя, наркотиков, курение) и иных форм вреда для физического и психического здоровья;
- соблюдение правил безопасности, в том числе навыков безопасного поведения в интернет-среде;
- способность адаптироваться к стрессовым ситуациям и меняющимся социальным, информационным и природным условиям, в том числе осмысляя собственный опыт и выстраивая дальнейшие цели;
 - умение принимать себя и других, не осуждая;
- умение осознавать эмоциональное состояние себя и других, умение управлять собственным эмоциональным состоянием;
- сформированность навыка рефлексии, признание своего права на ошибку и такого же права другого человека;

трудового воспитания:

- установка на активное участие в решении практических задач (в рамках семьи, Организации, города, края) технологической и социальной направленности, способность инициировать, планировать и самостоятельно выполнять такого рода деятельность;
- интерес к практическому изучению профессий и труда различного рода, в том числе на основе применения изучаемого предметного знания;
- осознание важности обучения на протяжении всей жизни для успешной профессиональной деятельности и развитие необходимых умений для этого;
- готовность адаптироваться в профессиональной среде; уважение к труду и результатам трудовой деятельности; осознанный выбор и построение индивидуальной траектории;
- образования и жизненных планов с учётом личных и общественных интересов и потребностей;

экологического воспитания:

- ориентация на применение знаний из социальных и естественных наук для решения задач в области окружающей среды, планирования поступков и оценки их возможных последствий для окружающей среды;
- повышение уровня экологической культуры, осознание глобального характера экологических проблем и путей их решения; активное неприятие действий, приносящих вред окружающей среде;
- осознание своей роли как гражданина и потребителя в условиях взаимосвязи природной, технологической и социальной сред;
- готовность к участию в практической деятельности экологической направленности;

ценности научного познания:

- ориентация в деятельности на современную систему научных представлений об основных закономерностях развития человека, природы и общества, взаимосвязях человека с природной и социальной средой;

- овладение языковой и читательской культурой как средством познания мира;
- овладение основными навыками исследовательской деятельности, установка на осмысление опыта, наблюдений, поступков и стремление совершенствовать пути достижения индивидуального и коллективного благополучия.

Личностные результаты, обеспечивающие адаптацию обучающегося к изменяющимся условиям социальной и природной среды, включают:

- освоение обучающимися социального опыта, основных социальных ролей, соответствующих ведущей деятельности возраста, норм и правил общественного поведения, форм социальной жизни в группах и сообществах, включая семью, группы, сформированные по профессиональной деятельности, а также в рамках социального взаимодействия с людьми из другой культурной среды;
- способность обучающихся взаимодействовать в условиях неопределённости, открытость опыту и знаниям других;
- способность действовать в условиях неопределённости, повышать уровень своей компетентности через практическую деятельность, в том числе умение учиться у других людей, осознавать в совместной деятельности новые знания, навыки и компетенции из опыта других;
- навык выявления и связывания образов, способность формирования новых знаний, в том числе способность формулировать идеи, понятия, гипотезы об объектах и явлениях, в том числе ранее не известных, осознавать дефицит собственных знаний и компетентностей, планировать своё развитие;
- умение распознавать конкретные примеры понятия по характерным признакам, выполнять операции в соответствии с определением и простейшими свойствами понятия, конкретизировать понятие примерами, использовать понятие и его свойства при решении задач (далее — оперировать понятиями), а также оперировать терминами и представлениями в области концепции устойчивого развития;
- умение анализировать и выявлять взаимосвязи природы, общества и экономики;
- умение оценивать свои действия с учётом влияния на окружающую среду, достижений целей и преодоления вызовов, возможных глобальных последствий;
- способность обучающихся осознавать стрессовую ситуацию, оценивать происходящие изменения и их последствия;
- воспринимать стрессовую ситуацию как вызов, требующий контрмер;
- оценивать ситуацию стресса, корректировать принимаемые решения и действия;
- формулировать и оценивать риски и последствия, формировать опыт, уметь находить позитивное в произошедшей ситуации;
- быть готовым действовать в отсутствие гарантий успеха.

9. Метапредметные результаты

В результате изучения учебного предмета «Родной (удмуртский) язык» в 5–9 классах обучающийся овладеет универсальными учебными **познавательными** действиями:

базовые логические действия:

- выявлять и характеризовать существенные признаки объектов (явлений);
- устанавливать существенный признак классификации, основания для обобщения и сравнения, критерии проводимого анализа;
- с учётом предложенной задачи выявлять закономерности и противоречия в рассматриваемых фактах, данных и наблюдениях;
- предлагать критерии для выявления закономерностей и противоречий;
- выявлять дефицит информации, данных, необходимых для решения поставленной задачи;
- выявлять причинно-следственные связи при изучении явлений и процессов;
- делать выводы с использованием дедуктивных и индуктивных умозаключений, умозаключений по аналогии, формулировать гипотезы о взаимосвязях;
- самостоятельно выбирать способ решения учебной задачи (сравнивать несколько вариантов решения, выбирать наиболее подходящий с учётом самостоятельно выделенных критериев);
- ***базовые исследовательские действия:***
- использовать вопросы как исследовательский инструмент познания;
- формулировать вопросы, фиксирующие разрыв между реальным и желательным состоянием ситуации, объекта, самостоятельно устанавливать искомое и данное;
- формулировать гипотезу об истинности собственных суждений и суждений других, аргументировать свою позицию, мнение;
- проводить по самостоятельно составленному плану опыт, несложный эксперимент, небольшое исследование по установлению особенностей объекта изучения, причинно-следственных связей и зависимости объектов между собой;
- оценивать на применимость и достоверность информацию, полученную в ходе исследования (эксперимента);
- самостоятельно формулировать обобщения и выводы по результатам проведённого наблюдения, опыта, исследования, владеть инструментами оценки достоверности полученных выводов и обобщений;
- прогнозировать возможное дальнейшее развитие процессов, событий и их последствия в аналогичных или сходных ситуациях, выдвигать предположения об их развитии в новых условиях и контекстах;
- ***работа с информацией:***
- применять различные методы, инструменты и запросы при поиске и отборе информации или данных из источников с учётом предложенной учебной задачи и заданных критериев;
- выбирать, анализировать, систематизировать и интерпретировать информацию различных видов и форм представления;
- находить сходные аргументы (подтверждающие или опровергающие одну и ту же идею, версию) в различных информационных источниках;

- самостоятельно выбирать оптимальную форму представления информации и иллюстрировать решаемые задачи несложными схемами, диаграммами, иной графикой и их комбинациями;
- оценивать надёжность информации по критериям, предложенным педагогическим работником или сформулированным самостоятельно;
- эффективно запоминать и систематизировать информацию. Овладение системой универсальных учебных познавательных действий обеспечивает сформированность когнитивных навыков у обучающихся.

В результате изучения учебного предмета «Родной (удмуртский) язык» в 5–9 классах обучающийся овладеет универсальными учебными **коммуникативными** действиями:

общение:

- воспринимать и формулировать суждения, выражать эмоции в соответствии с целями и условиями общения;
- выражать себя (свою точку зрения) в устных и письменных текстах;
- распознавать невербальные средства общения, понимать значение социальных знаков, знать и распознавать предпосылки конфликтных ситуаций и смягчать конфликты, вести переговоры;
- понимать намерения других, проявлять уважительное отношение к собеседнику и в корректной форме формулировать свои возражения;
- в ходе диалога и(или) дискуссии задавать вопросы по существу обсуждаемой темы и высказывать идеи, нацеленные на решение задачи и поддержание благожелательности общения;
- сопоставлять свои суждения с суждениями других участников диалога, обнаруживать различие и сходство позиций;
- публично представлять результаты выполненного опыта (эксперимента, исследования, проекта);
- самостоятельно выбирать формат выступления с учётом задач презентации и особенностей аудитории и в соответствии с ним составлять устные и письменные тексты с использованием иллюстративных материалов; ***совместная деятельность:***
- понимать и использовать преимущества командной и индивидуальной работы при решении конкретной проблемы, обосновывать необходимость применения групповых форм взаимодействия при решении поставленной задачи;
- принимать цель совместной деятельности, коллективно строить действия по её достижению: распределять роли, договариваться, обсуждать процесс и результат совместной работы;
- уметь обобщать мнения нескольких людей, проявлять готовность руководить, выполнять поручения, подчиняться;
- планировать организацию совместной работы, определять свою роль (с учётом предпочтений и возможностей всех участников взаимодействия), распределять задачи между членами команды, участвовать в групповых формах работы (обсуждения, обмен мнениями, мозговые штурмы и иные);

- выполнять свою часть работы, достигать качественного результата по своему направлению и координировать свои действия с другими членами команды;
- оценивать качество своего вклада в общий продукт по критериям, самостоятельно сформулированным участниками взаимодействия;
- сравнивать результаты с исходной задачей и вклад каждого члена команды в достижение результатов, разделять сферу ответственности и проявлять готовность к предоставлению отчёта перед группой.

Овладение системой универсальных учебных коммуникативных действий обеспечивает сформированность социальных навыков и эмоционального интеллекта обучающихся.

В результате изучения учебного предмета «Родной (удмуртский) язык» в 5–9 классах обучающийся овладеет универсальными учебными **регулятивными** действиями:

самоорганизация:

- выявлять проблемы для решения в жизненных и учебных ситуациях;
- ориентироваться в различных подходах принятия решений (индивидуальное, принятие решения в группе, принятие решений группой);
- самостоятельно составлять алгоритм решения задачи (или его часть), выбирать способ решения учебной задачи с учётом имеющихся ресурсов и собственных возможностей, аргументировать предлагаемые варианты решений;

—

составлять план действий (план реализации намеченного алгоритма решения), корректировать предложенный алгоритм с учётом получения новых знаний об изучаемом объекте;

- делать выбор и брать ответственность за решение;
- **самоконтроль:**
- владеть способами самоконтроля, самомотивации и рефлексии;
- давать адекватную оценку ситуации и предлагать план её изменения;
- учитывать контекст и предвидеть трудности, которые могут возникнуть при решении учебной задачи, адаптировать решение к меняющимся обстоятельствам;
- объяснять причины достижения (недостижения) результатов деятельности, давать оценку приобретённому опыту, уметь находить позитивное в произошедшей ситуации;
- вносить коррективы в деятельность на основе новых обстоятельств, изменившихся ситуаций, установленных ошибок, возникших трудностей;
- оценивать соответствие результата цели и условиям;
- **эмоциональный интеллект:**
- различать, называть и управлять собственными эмоциями и эмоциями других;
- выявлять и анализировать причины эмоций;
- ставить себя на место другого человека, понимать мотивы и намерения другого;
- регулировать способ выражения эмоций;
- **принятие себя и других:**
- осознанно относиться к другому человеку, его мнению; признавать своё право на ошибку и такое же право другого; принимать себя и других, не осуждая;
- открытость себе и другим;
- осознавать невозможность контролировать всё вокруг.

–

Овладение системой универсальных учебных регулятивных действий обеспечивает формирование смысловых установок личности (внутренняя позиция личности) и жизненных навыков личности (управления собой, самодисциплины, устойчивого поведения).

10. Предметные результаты

5 класс

Обучающийся научится:

11. Речевые умения

Аудирование

- воспринимать на слух и понимать несложные адаптированные аутентичные тексты, содержащие отдельные незнакомые слова, со зрительными опорами или без опоры с разной глубиной проникновения в их содержание в зависимости от поставленной коммуникативной задачи: с пониманием основного содержания, с пониманием запрашиваемой информации (время звучания текста/текстов для аудирования – до 1 минуты).

Говорение

Диалог

- вести разные виды диалогов (диалог этикетного характера, диалог – побуждение к действию, диалог-расспрос) в рамках тематического содержания речи в стандартных ситуациях неофициального общения с вербальными и/или зрительными опорами, с соблюдением норм речевого этикета (до 5 реплик со стороны каждого собеседника).

Монолог

- создавать разные виды монологических высказываний (описание, в том числе характеристика; повествование/сообщение) с вербальными и/или зрительными опорами в рамках тематического содержания речи (объём монологического высказывания – 6–7 фраз); излагать основное содержание прочитанного текста с вербальными и/или зрительными опорами (объём – 6– 7 фраз); кратко излагать результаты выполненной проектной работы (объём – до 7 фраз).

Чтение

- читать про себя и понимать учебные и несложные адаптированные аутентичные тексты разных жанров и стилей, содержащие отдельные незнакомые слова, с различной глубиной проникновения в их содержание в зависимости от поставленной коммуникативной

–

задачи: с пониманием основного содержания, с пониманием запрашиваемой информации (объём текста/текстов для чтения – 180 – 200 слов); читать про себя несплошные тексты (таблицы) и понимать представленную в них информацию.

Письмо

- писать с опорой на образец короткое поздравление с праздником;
- составлять рецепт, расписание занятий, распорядок дня;
- создавать текст как результат проектной деятельности;
- заполнять анкеты и формуляры, сообщая о себе основные сведения;
- писать личное электронное письмо с опорой на образец (объём сообщения – до 60 слов).

12. Языковые знания и навыки

Орфография и пунктуация

- правильно писать изученные слова;
- правильно использовать знаки препинания: точку, вопросительный и восклицательный знаки в конце предложения; запятую при перечислении и обращении;
- пунктуационно правильно оформлять электронное сообщение личного характера.

Фонетическая сторона речи

различать на слух и адекватно, без ошибок, ведущих к сбою в коммуникации, произносить слова с соблюдением правильного ударения и фраз с соблюдением их ритмико-интонационных особенностей, в том числе отсутствия фразового ударения на служебных словах; читать вслух небольшие адаптированные аутентичные тексты объёмом до 90 слов, построенные на изученном языковом материале, с соблюдением правил чтения и соответствующей интонацией, демонстрирующее понимание текста; читать новые слова согласно основным правилам чтения.

Лексическая сторона речи

– распознавать в звучащем и письменном тексте изученные лексические единицы (слова, словосочетания, речевые клише) и правильно употреблять в устной и письменной речи 952 лексических единиц (включая 776 лексических единиц, освоенных ранее), обслуживающих ситуации общения в рамках тематического содержания, с соблюдением существующей нормы лексической сочетаемости;

—распознавать и употреблять в устной и письменной речи родственные слова; имена существительные, образованные при помощи суффиксов -он (-ён), -ись (-йсь), -лык, -чи; имена существительные, образованные при помощи словосложения: *йырси+тэчет* (заколка для волос), *йуж+апай* (сестра матери), *йуж+кенак* (тётка по материнской линии), *йуж+мурт* (брат матери), *йуж+одийг* (двоюродный брат / двоюродная сестра по материнской линии); имена прилагательные, образованные от существительных при помощи суффиксов -о (-ё); -тэм; -ем; -мыт; имена прилагательные, образованные при помощи словосложения: *нап-лыз* (тёмно-синий), *кизер-вож* (светло-зелёный).

Грамматическая сторона речи

—*знать и понимать* особенности структуры простых и сложных предложений удмуртского языка; различных коммуникативных типов предложений удмуртского языка;

—*распознавать* в письменном и звучащем тексте и *употреблять* в устной и письменной речи:

повествовательные предложения с прямым и обратным порядком слов; вопросительные предложения с вопросительным словом и без

вопросительного слова (с частицей -а); утвердительные и отрицательные предложения;

глаголы повелительного наклонения в утвердительной и отрицательной форме;

глаголы в настоящем, будущем, прошедшем времени в положительной и отрицательной форме; имена существительные в простом склонении; послелог пространственного значения;

личные местоимения во множественном числе в именительном,

родительном, дательном, винительном, творительном падежах; — *определять* грамматическую основу предложения;

— *находить* главные и второстепенные члены предложения;

— *изменять* отрицания *уг* (не) по числам и лицам;

— *определять* типы спряжений глаголов;

— *спрягать* глаголы в настоящем времени в положительной и отрицательной форме;

— *спрягать* глаголы в будущем времени в положительной и отрицательной форме;

- *образовывать* глаголы в будущем времени в положительной и отрицательной форме;
- *спрягать* глаголы в очевидном прошедшем времени в положительной и отрицательной форме;
- *склонять* имена существительные в простой форме;
- *склонять* послелогои *улын* (под), *вылын* (на), *возын* (возле), *дурын* (у) с существительными по падежам;
- *склонять* личные местоимения во множественном числе в именительном, родительном, дательном, винительном, творительном падежах.

13. Социокультурные знания и умения

–*знать и использовать* отдельные социокультурные элементы речевого поведенческого этикета в рамках тематического содержания речи (в ситуациях общения, в том числе «В школе», «В семье», «На улице»);

–*знать/понимать и использовать* в устной и письменной речи наиболее употребительную лексику в рамках тематического содержания (национальные праздники, традиции в питании и проведении досуга, этикетные особенности посещения гостей);

–*знать и понимать* значение удмуртских пословиц, связанных с изученными темами;

–*обладать базовыми знаниями* о социокультурном портрете Удмуртской Республики (знакомство с некоторыми национальными символами; традициями проведения праздников (Новый год, Масленица, День Победы); с известными достопримечательностями и выдающимися людьми города Ижевска; с доступными в языковом отношении образцами детской поэзии и прозы на удмуртском языке);

–*кратко представлять* некоторые культурные явления: основные национальные праздники (Новый год, Масленица, День Победы), традиции удмуртов в проведении досуга и питании; наиболее известные достопримечательности столицы Удмуртии города Ижевска;

–*кратко рассказывать* о выдающихся людях Удмуртии
(художниках, писателях, поэтах)

14. Компенсаторные умения

использовать при чтении и аудировании языковую догадку, в том числе контекстуальную;

–*использовать* в качестве опоры при составлении собственных высказываний ключевых слов, плана;

—*игнорировать* информацию, не являющуюся необходимой для понимания основного содержания прочитанного/ прослушанного текста или для нахождения в тексте запрашиваемой информации;

—*участвовать* в несложных учебных проектах с использованием материалов на удмуртском языке с применением ИКТ, соблюдая правила информационной безопасности при работе в сети Интернет; *использовать* удмуртско-русский и русско-удмуртский словари, справочники, в том числе информационно-справочные системы в электронной форме; *сравнивать* (в том числе устанавливать основания для сравнения) объекты, явления, процессы, их элементы и основные функции в рамках изученной тематики

Тематическое планирование

Раздел	Количество часов	Контроль	
		Проверочная работа	Проектная работа
Ӝеч лу, гужем! Ӝечбур, сйзьыл! (До свидания, лето! Здравствуй, осень!)	11	1ч	1ч
Дышетсконниын. (В школе)	26	1ч	2ч
Мынам семьяе. (Моя семья)	13	1ч	2ч
Тол вуиз. (Наступила зима)	11	1ч	2ч
Удмурт лулчеберетэн тодматскиськом (Знакомимся с	6	-	-

удмуртской культурой)			
Тулыс гурьёс. Весенние мелодии	11	1ч	1ч
Ижгарын. В Ижевске.	12	1ч	-
Шулдыр гужем. Весёлое лето.	8	1ч	-

Ӝеч лу, гужем! Ӝечбур, сйзыл! (Прощай, лето! Здравствуй, осень!) -11ч.

Дышетсконниын (В школе)-26ч.

Мынам семьяе (Моя семья)- 13ч.

Тол вуиз (Наступила зима)-11ч.

Удмурт лулчеберетэн тодматскиськом (Знакомимся с удмуртской культурой)-6ч.

Тулыс гурьёс (Весенние мелодии)- 11ч.

Ижгарын (В Ижевске)- 12ч.

Шулдыр гужем (Весёлое лето)- 12ч.

Формы контроля: проверочная работа, выразительное чтение.

Поурочное планирование

№	Наименование разделов и тем уроков	Дата изучения	Количество часов			ЭОР	Учёт программы воспитания
			Всего	Из них			
				Проект	Прочая		
	До свидания , лето! Здравствуй , осень!	сентябрь	1 1	1	1	(http://udmniino.ru/), Удмурт кылдунне: информационно-образовательный портал по обучению удмуртскому языку и литературе // URL: https://udmkyl.ru/	проявление интереса к познанию родного языка, истории, культуры Российской Федерации, своего края, народов России

1	Здравствуй! Давайте знакомиться.		1			
2	Как я летом отдыхал.		1			
3	Как я летом отдыхал.		1			
4	Осень пришла.		1			Праздник осени
5	Осень пришла.		1			
6	Кто как готовится к зиме		1			
7	Кто как готовится к зиме.		1			
8	Проект «Осенняя пора»		1	1		
9	Урок чтения. «В школу.» Г.Ходырев.		1			
10	Урок чтения. «Ки-коррики!» В.Владыкин.		1			
11	Проверочная работа по разделу « До свидания, лето! Здравствуй, осень».		1			
	В школе.		26		(http://udmniino.ru/), Удмурт кылдунне: информационно-образовательный портал по обучению удмуртскому языку и литературе // URL: https://udmkyl.ru/	-осознание важности обучения на протяжении всей жизни для успешной профессиональной деятельности и развитие необходимых умений для это; -овладение языковой и читательской культурой как средством познания мира
12	Я школьник.		2			

1 3						
1 4 - 1 5	Как я одеваюсь.	окт яб рь	2			
1 6 - 1 7	Как я иду в школу.		2			
1 8	Проект «Дорога в школу»		1		1	
1 9	Работа над проектом.		1			
2 0 - 2 1	Моя школа.		2			
2 2 - 2 3	В школьных кабинетах.		2			

2 4	Старинные и современные школы.		1				
2 5	Расписание уроков.		1				
2 6	Моё расписание.		1				
2 7 - 2 8	На уроках.		2				День удмуртского языка
2 9 - 3 0 - 3 1	После уроков.		3				
3 2 - 3 3 - 3 4	Знакомство с новыми друзьями.		3				

3 5 - 3 6	Урок чтения. «Дуно кузьым». А.Гончаров.		2			
3 7	Проверочная работа по разделу «В школе».		1			
	Моя семья.	но яб рь	1 3		(http://udmniino.ru/), Удмурт кылдунне: информационно-образовательный портал по обучению удмуртскому языку и литературе // URL: https://udmkyl.ru/	активное участие в жизни семьи, организации, местного сообщества, родного края, страны
3 8	Моя дружная семья.		1		(http://udmniino.ru/), Сайт Республиканского музея изобразительных искусств // URL: https://www.urmii.ru/	Предметная неделя по родному языку
3 9	Моя дружная семья.		1			
4 0 - 4 1	Мои родственники.		2			
4 2	Вместе с семьёй отдыхаем.		1			

4 3	В зоопарке.		1			
4 4	В зоопарке.		1			
4 5	В цирке.		1			
4 6 - 4 7	Любимый питомец моей семьи.		2			
4 8	Работа над проектом. «Я и моя семья»		1			
4 9	Работа над проектом.		1			
5 0	Проверочная работа по разделу «Моя семья».		1			
	Зима пришла.	ян вар ь	1 1		(http://udmniino.ru/), Удмурт кылдунне: информационно- образовательный портал по обучению удмуртскому языку и литературе // URL: https://udmkyl.ru/	умение анализировать и выявлять взаимосвязи природы, общества и экономики
5 1 -	Мы встречаем Новый год.		2			Новогодние праздники

5 2						
5 3	Мы играем во дворе.		1			
5 4 - 5 5	Мы играем во дворе.		2			
5 6	В зимнем лесу.		1			
5 7	В зимнем лесу.		1			
5 8	В зимнем лесу.		1			
5 9	Работа над проектом. «Зимние забавы».		1			
6 0	Работа над проектом.		1			
6 1	Проверочная работа по разделу «Зима пришла».		1			
	Знакомство с удмуртской культурой	фе вра ль	6		(http://udmniino.ru/), Национальная библиотека Удмуртской Республики // URL: https://unatlib.ru/	понимание ценности отечественного и мирового искусства, роли этнических культурных традиций и народного творчества

6 2	Удмуртский фольклор.		1		Сайт Республиканского музея изобразительных искусств // URL: https://www.urmii.ru/	Международный день родного языка
6 3	Удмуртский фольклор.		1			
6 4	Г.Е.Верещагин-первый удмуртский поэт.		1			
6 5	Исследовательская работа.		1			
6 6	Исследовательская работа.		1			
6 7	«Три поросёнка» английская народная сказка.		1			
	Весенние мелодии	ма рт	1 1		Удмурт кылдунне: информационно-образовательный портал по обучению удмуртскому языку и литературе // URL: https://udmkyl.ru/ (http://udmniino.ru/)	Развитие бережного отношения к родной земле, природным богатствам
6 8	Весна пришла.		1			Международный Женский день
6 9	Весна пришла		1			
7 0	Весенние праздники.		1			

7 1	Весенние праздники.		1			
7 2	У нас в саду.		1			
7 3	У нас в саду.		1			
7 4	Работа над проектом.		1			
7 5	Проверочная работа по разделу «Весенние мелодии»		1			
7 6	День Победы.	а п р е ль	1			
7 7 - 7 8	Рассказ «Большое горе» В.Гаврилов		2			
	В Ижевске		1 2		Национальная библиотека Удмуртской Республики // URL: https://unatlib.ru/ (http://udmniino.ru/)	проявление интереса к познанию родного языка, истории, культуры Российской Федерации, своего края, народов России
7 9	Карта Удмуртской Республики.		1			

8 0	Карта Удмуртской республики.		1			
8 1 - 8 2	Ижевск-столица Удмуртской Республики.		2			
8 3 - 8 4	Интересные места города.		2		Сайт Республиканского музея изобразительных искусств // URL: https://www.urmii.ru/	
8 5 - 8 6	Знаменитые люди Республики.		2			
8 7	Ижевск встречает гостей.		1			
8 8	Ижевск встречает гостей.		1			
8 9	Повторение по разделу «В Ижевске».		1			
9 0	Проверочная работа по разделу «В Ижевске».		1			

	Весёлое лето	ма й	1 2			Удмурт кылдунне: информационно- образовательный портал по обучению удмуртскому языку и литературе // URL: https://udmkyl.ru/ (http://udmniino.ru/)	активное участие в жизни семьи, Организации, местного сообщества, родного края, страны
9 1	Прозвенел последний звонок.		1				Праздник Последнего звонка
9 2	Прозвенел последний звонок.		1				
9 3 - 9 4	Ароматное лето.		2				
9 5 - 9 6	Богатое лето.		2				
9 7 - 9 8	В гостях у бабушки с дедушкой.		2				

—

9 9	Весёлое лето.		1				
1 0 0 - 1 0 1	Повторение по разделу «Весёлое лето»		2				
1 0 2	Проверочная работа по курсу 5 класса		1				

Информационные ресурсы

16. Вики-энциклопедия удмуртской культуры «Воршуд». URL: https://vorshud.unatlib.ru/index.php/Удмуртская_литература (дата обращения: 30.05.2022).

17. Виртуальные туры по учреждениям культуры Удмуртской Республики // URL: <http://minkultura.udmurt.ru/napравleniya/virtualnye-tury-pouchrezhdeniyam-kultury-udmurtskoy-respubliki-/> (дата обращения: 25.07.2022).

18. Национальная библиотека Удмуртской Республики // URL: <https://unatlib.ru/> (дата обращения: 25.05.2022).

19. Национальный корпус удмуртского языка // URL: <http://udmcorpus.udman.ru/home> (дата обращения: 25.05.2022).

20. Национальный музей Удмуртской Республики // URL: <https://nmur.ru/> (дата обращения: 25.05.2022).

21. Сайт казенного научного учреждения Удмуртской Республики «Научно-исследовательский институт национального образования // <http://udmniino.ru/index.php> (дата обращения: 25.05.2022).

22. Сайт Министерства национальной политики Удмуртской Республики (спецпроекты) // URL: <https://minnac.ru/speczproekty/> (дата обращения: 25.05.2022).

23. Сайт Республиканского музея изобразительных искусств // URL: <https://www.urmi.ru/> (дата обращения: 25.05.2022).

24. Сказки народов мира на удмуртском языке. URL: <https://minnac.ru/speczproekty/skazki-narodov-mira-na-udmurtskom-yazyke/> (дата обращения: 31.05.2022).

25. Туала удмурт гожьяськисьёс = Современные удмуртские писатели [Электронный ресурс]: биобиблиографический справочник / Национальная библиотека Удмуртской Республики. URL:

http://izdania.unatlib.ru/udm_writers/ (дата обращения: 31.05.2022).


26. Удмурт кылдунне: информационно-образовательный портал по обучению удмуртскому языку и литературе // URL: <https://udmkyl.ru/> (дата обращения: 25.05.2022).

27. Учебно-научная библиотека Удмуртского государственного университета им. В. А. Журавлева // URL: <http://lib.udsu.ru/> (дата обращения: 25.05.2022)

Муниципальное казенное общеобразовательное учреждение
Новоеловская средняя общеобразовательная школа

УР, Юкаменский район, д. Новоелово, ул. Центральная д. 1, тел 83416138146, эл.почта: novoelovskaya_sosh@mail.ru

Принято на заседании
педагогического совета №12
«30» августа 2022 года

Утверждаю:
Директор школы
 Леонтьева Т.Н.
приказом № 207
от 30.08.2022 г.



**Рабочая программа по предмету
«Математика» 5 класс**

Составитель: Ившина
Г.В. учитель
математики МКОУ
Новоеловской СОШ
Юкаменского района

2022 г.

ОБЩАЯ ХАРАКТЕРИСТИКА УЧЕБНОГО ПРЕДМЕТА "МАТЕМАТИКА"

Рабочая программа по математике для обучающихся 5 классов разработана на основе Федерального государственного образовательного стандарта основного общего образования с учётом и современных мировых требований, предъявляемых к математическому образованию, и традиций российского образования, которые обеспечивают овладение ключевыми компетенциями, составляющими основу для непрерывного образования и саморазвития, а также целостность общекультурного, личностного и познавательного развития обучающихся. В рабочей программе учтены идеи и положения Концепции развития математического образования в Российской Федерации. В эпоху цифровой трансформации всех сфер человеческой деятельности невозможно стать образованным современным человеком без базовой математической подготовки. Уже в школе математика служит опорным предметом для изучения смежных дисциплин, а после школы реальной необходимостью становится непрерывное образование, что требует полноценной базовой общеобразовательной подготовки, в том числе и математической. Это обусловлено тем, что в наши дни растёт число профессий, связанных с непосредственным применением математики: и в сфере экономики, и в бизнесе, и в технологических областях, и даже в гуманитарных сферах. Таким образом, круг школьников, для которых математика может стать значимым предметом, расширяется.

Практическая полезность математики обусловлена тем, что её предметом являются фундаментальные структуры нашего мира: пространственные формы и количественные отношения от простейших, усваиваемых в непосредственном опыте, до достаточно сложных, необходимых для развития научных и прикладных идей. Без конкретных математических знаний затруднено понимание принципов устройства и использования современной техники, восприятие и интерпретация разнообразной социальной, экономической, политической информации, малоэффективна повседневная практическая деятельность. Каждому человеку в своей жизни приходится выполнять расчёты и составлять алгоритмы, находить и применять формулы, владеть практическими приёмами геометрических измерений и построений, читать информацию, представленную в виде таблиц, диаграмм и графиков, жить в условиях неопределённости и понимать вероятностный характер случайных событий.

Одновременно с расширением сфер применения математики в современном обществе всё более важным становится математический стиль мышления, проявляющийся в определённых умственных навыках. В процессе изучения математики в арсенал приёмов и методов мышления человека естественным образом включаются индукция и дедукция, обобщение и конкретизация, анализ и синтез, классификация и систематизация, абстрагирование и аналогия. Объекты математических умозаключений, правила их конструирования раскрывают механизм логических построений, способствуют выработке умения формулировать, обосновывать и доказывать суждения, тем самым развивают логическое мышление. Ведущая роль принадлежит математике и в формировании алгоритмической компоненты мышления и воспитании умений действовать по заданным алгоритмам, совершенствовать известные и конструировать новые. В процессе решения

—
задач — основой учебной деятельности на уроках математики — развиваются также творческая и прикладная стороны мышления.

Обучение математике даёт возможность развивать у обучающихся точную, рациональную и информативную речь, умение отбирать наиболее подходящие языковые, символические, графические средства для выражения суждений и наглядного их представления.

Необходимым компонентом общей культуры в современном толковании является общее знакомство с методами познания действительности, представление о предмете и методах математики, их отличий от методов других естественных и гуманитарных наук, об особенностях применения математики для решения научных и прикладных задач. Таким образом, математическое образование вносит свой вклад в формирование общей культуры человека.

Изучение математики также способствует эстетическому воспитанию человека, пониманию красоты и изящества математических рассуждений, восприятию геометрических форм, усвоению идеи симметрии.

ЦЕЛИ ИЗУЧЕНИЯ УЧЕБНОГО КУРСА

Приоритетными целями обучения математике в 5 классе являются:

— продолжение формирования основных математических понятий (число, величина, геометрическая фигура), обеспечивающих преемственность и перспективность математического образования обучающихся;

— развитие интеллектуальных и творческих способностей обучающихся, познавательной активности, исследовательских умений, интереса к изучению математики;

— подведение обучающихся на доступном для них уровне к осознанию взаимосвязи математики и окружающего мира;

— формирование функциональной математической грамотности: умения распознавать математические объекты в реальных жизненных ситуациях, применять освоенные умения для решения практико-ориентированных задач, интерпретировать полученные результаты и оценивать их на соответствие практической ситуации.

Основные линии содержания курса математики в 5 классе — арифметическая и геометрическая, которые развиваются параллельно, каждая в соответствии с собственной логикой, однако, не независимо одна от другой, а в тесном контакте и взаимодействии. Также в курсе происходит знакомство с элементами алгебры и описательной статистики.

Изучение арифметического материала начинается со систематизации и развития знаний о натуральных числах, полученных в начальной школе. При этом совершенствование вычислительной техники и формирование новых теоретических знаний сочетается с развитием вычислительной культуры, в частности с обучением простейшим приёмам прикидки и оценки результатов вычислений.

Другой крупный блок в содержании арифметической линии — это дроби. Начало изучения обыкновенных и десятичных дробей отнесено к 5 классу. Это первый этап в освоении дробей, когда происходит знакомство с основными идеями, понятиями темы. При этом рассмотрение обыкновенных дробей в полном объёме предшествует изучению десятичных дробей, что целесообразно с точки зрения логики изложения числовой линии, когда правила действий с

—
десятичными дробями можно обосновать уже известными алгоритмами выполнения действий с обыкновенными дробями. Знакомство с десятичными дробями расширит возможности для понимания обучающимися прикладного применения новой записи при изучении других предметов и при практическом использовании.

При обучении решению текстовых задач в 5 классе используются арифметические приёмы решения. Текстовые задачи, решаемые при отработке вычислительных навыков в 5 классе, рассматриваются задачи следующих видов: задачи на движение, на части, на покупки, на работу и производительность, на проценты, на отношения и пропорции. Кроме того, обучающиеся знакомятся с приёмами решения задач перебором возможных вариантов, учатся работать с информацией, представленной в форме таблиц или диаграмм.

В Примерной рабочей программе предусмотрено формирование пропедевтических алгебраических представлений. Буква как символ некоторого числа в зависимости от математического контекста вводится постепенно. Буквенная символика широко используется прежде всего для записи общих утверждений и предложений, формул, в частности для вычисления геометрических величин, в качестве «заместителя» числа.

В курсе «Математики» 5 класса представлена наглядная геометрия, направленная на развитие образного мышления, пространственного воображения, изобразительных умений. Это важный этап в изучении геометрии, который осуществляется на наглядно-практическом уровне, опирается на наглядно-образное мышление обучающихся. Большая роль отводится практической деятельности, опыту, эксперименту, моделированию. Обучающиеся знакомятся с геометрическими фигурами на плоскости и в пространстве, с их простейшими конфигурациями, учатся изображать их на нелинованной и клетчатой бумаге, рассматривают их простейшие свойства. В процессе изучения наглядной геометрии знания, полученные обучающимися в начальной школе, систематизируются и расширяются.

МЕСТО УЧЕБНОГО КУРСА В УЧЕБНОМ ПЛАНЕ

Согласно учебному плану в 5 классе изучается интегрированный предмет «Математика», который включает арифметический материал и наглядную геометрию, а также пропедевтические сведения из алгебры. Учебный план на изучение математики в 5 классе отводит не менее 5 учебных часов в неделю, всего 170 учебных часов.

Натуральные числа и нуль

Натуральное число. Ряд натуральных чисел. Число 0. Изображение натуральных чисел точками на координатной (числовой) прямой. Позиционная система счисления. Римская нумерация как пример непозиционной системы счисления. Десятичная система счисления. Сравнение натуральных чисел, сравнение натуральных чисел с нулём. Способы сравнения. Округление натуральных чисел. Сложение натуральных чисел; свойство нуля при сложении. Вычитание как действие, обратное сложению. Умножение натуральных чисел; свойства нуля и единицы при умножении. Деление как действие, обратное умножению. Компоненты действий, связь между ними. Проверка результата арифметического действия. Переместительное и сочетательное свойства (законы) сложения и умножения, распределительное свойство (закон) умножения. Использование букв для обозначения неизвестного компонента и записи свойств арифметических действий. Делители и кратные числа, разложение на множители. Простые и составные числа. Признаки делимости на 2, 5, 10, 3, 9. Деление с остатком. Степень с натуральным показателем. Запись числа в виде суммы разрядных слагаемых.

Числовое выражение. Вычисление значений числовых выражений; порядок выполнения действий. Использование при вычислениях переместительного и сочетательного свойств (законов) сложения и умножения, распределительного свойства умножения.

Дроби

Представление о дроби как способе записи части величины. Обыкновенные дроби. Правильные и неправильные дроби. Смешанная дробь; представление смешанной дроби в виде неправильной дроби и выделение целой части числа из неправильной дроби. Изображение дробей точками на числовой прямой. Основное свойство дроби. Сокращение дробей. Приведение дроби к новому знаменателю. Сравнение дробей. Сложение и вычитание дробей. Умножение и деление дробей; взаимно-обратные дроби. Нахождение части целого и целого по его части. Десятичная запись дробей. Представление десятичной дроби в виде обыкновенной. Изображение десятичных дробей точками на числовой прямой. Сравнение десятичных дробей. Арифметические действия с десятичными дробями.

Округление десятичных дробей.

Решение текстовых задач

Решение текстовых задач арифметическим способом. Решение логических задач. Решение задач перебором всех возможных вариантов. Использование при решении задач таблиц и схем. Решение задач, содержащих зависимости, связывающие величины: скорость, время, расстояние; цена, количество, стоимость. Единицы измерения: массы, объёма, цены; расстояния, времени, скорости. Связь между единицами измерения каждой величины. Решение основных задач на дроби.

Представление данных в виде таблиц, столбчатых диаграмм.

Наглядная геометрия

Наглядные представления о фигурах на плоскости: точка, прямая, отрезок, луч, угол, ломаная, многоугольник, окружность, круг. Угол. Прямой, острый, тупой и развёрнутый углы. Длина отрезка, метрические единицы длины. Длина ломаной, периметр многоугольника. Измерение и построение углов с помощью транспортира. Наглядные представления о фигурах на плоскости: многоугольник; прямоугольник, квадрат; треугольник, о равенстве фигур. Изображение фигур, в том числе на клетчатой бумаге. Построение конфигураций из частей прямой, окружности на нелинованной и клетчатой бумаге. Использование свойств сторон и углов прямоугольника, квадрата. Площадь прямоугольника и многоугольников, составленных из прямоугольников, в том числе фигур, изображённых на клетчатой бумаге. Единицы измерения площади. Наглядные представления о пространственных фигурах: прямоугольный параллелепипед, куб, многогранники. Изображение простейших многогранников. Развёртки куба и параллелепипеда. Создание моделей многогранников (из бумаги, проволоки, пластилина и др.). Объём прямоугольного параллелепипеда, куба. Единицы измерения объёма.

ПЛАНИРУЕМЫЕ ОБРАЗОВАТЕЛЬНЫЕ РЕЗУЛЬТАТЫ

ЛИЧНОСТНЫЕ РЕЗУЛЬТАТЫ

Личностные результаты освоения программы учебного предмета «Математика» характеризуются:

Патриотическое воспитание:

проявлением интереса к прошлому и настоящему российской математики, ценностным отношением

к достижениям российских математиков и российской математической школы, к использованию этих достижений в других науках и прикладных сферах.

Гражданское и духовно-нравственное воспитание:

готовностью к выполнению обязанностей гражданина и реализации его прав, представлением о математических основах функционирования различных структур, явлений, процедур гражданского общества (выборы, опросы и пр.); готовностью к обсуждению этических проблем, связанных с практическим применением достижений науки, осознанием важности морально-этических принципов в деятельности учёного.

Трудовое воспитание:

установкой на активное участие в решении практических задач математической направленности, осознанием важности математического образования на протяжении всей жизни для успешной профессиональной деятельности и развитием необходимых умений; осознанным выбором и построением индивидуальной траектории образования и жизненных планов с учётом личных интересов и общественных потребностей.

Эстетическое воспитание: способностью к эмоциональному и эстетическому восприятию математических объектов, задач, решений, рассуждений; умению видеть математические закономерности в искусстве.

Ценности научного познания:

ориентацией в деятельности на современную систему научных представлений об основных закономерностях развития человека, природы и общества, пониманием математической науки как сферы человеческой деятельности, этапов её развития и значимости для развития цивилизации; овладением языком математики и математической культурой как средством познания мира; овладением простейшими навыками исследовательской деятельности.

Физическое воспитание, формирование культуры здоровья и эмоционального

благополучия: готовностью применять математические знания в интересах своего здоровья, ведения здорового

образа жизни (здоровое питание, сбалансированный режим занятий и отдыха, регулярная физическая активность); сформированностью навыка рефлексии, признанием своего права на ошибку и такого же права другого человека.

Экологическое воспитание:

ориентацией на применение математических знаний для решения задач в области сохранности окружающей среды, планирования поступков и оценки их возможных последствий для окружающей среды; осознанием глобального характера экологических проблем и путей их решения.

Личностные результаты, обеспечивающие адаптацию обучающегося к изменяющимся условиям социальной и природной среды:

готовностью к действиям в условиях неопределённости, повышению уровня своей компетентности

через практическую деятельность, в том числе умение учиться у других людей, приобретать в совместной деятельности новые знания, навыки и компетенции из опыта других;

необходимостью в формировании новых знаний, в том числе формулировать идеи, понятия, гипотезы об объектах и явлениях, в том числе ранее неизвестных, осознавать дефициты собственных знаний и компетентностей, планировать своё развитие;

способностью осознавать стрессовую ситуацию, воспринимать стрессовую ситуацию как вызов, требующий контрмер, корректировать принимаемые решения и действия, формулировать и оценивать риски и последствия, формировать опыт.

МЕТАПРЕДМЕТНЫЕ РЕЗУЛЬТАТЫ

Метапредметные результаты освоения программы учебного предмета «Математика» характеризуются овладением *универсальными познавательными действиями, универсальными коммуникативными действиями и универсальными регулятивными действиями.*

1) Универсальные познавательные действия обеспечивают формирование базовых когнитивных процессов, обучающихся (освоение методов познания окружающего мира; применение логических, исследовательских операций, умений работать с информацией).

Базовые логические действия:

— выявлять и характеризовать существенные признаки математических объектов, понятий, отношений между понятиями;

— формулировать определения понятий; устанавливать существенный признак классификации, основания для обобщения и сравнения, критерии проводимого анализа;

— воспринимать, формулировать и преобразовывать суждения: утвердительные и отрицательные, единичные, частные и общие;

— условные; выявлять математические закономерности, взаимосвязи и противоречия в фактах, данных, наблюдениях и утверждениях;

— предлагать критерии для выявления закономерностей и противоречий;

— делать выводы с использованием законов логики, дедуктивных и индуктивных умозаключений, умозаключений по аналогии;

— разбирать доказательства математических утверждений (прямые и от противного), проводить самостоятельно несложные доказательства математических фактов, выстраивать аргументацию, приводить примеры и контрпримеры;

— обосновывать собственные рассуждения; выбирать способ решения учебной задачи (сравнивать несколько вариантов решения, выбирать наиболее подходящий с учётом самостоятельно выделенных критериев).

Базовые исследовательские действия:

- использовать вопросы как исследовательский инструмент познания;
- формулировать вопросы, фиксирующие противоречие, проблему, самостоятельно устанавливать искомое и данное, формировать гипотезу,
- аргументировать свою позицию, мнение;
- проводить по самостоятельно составленному плану несложный эксперимент, небольшое исследование по установлению особенностей математического объекта, зависимостей объектов между собой;
- самостоятельно формулировать обобщения и выводы по результатам проведённого наблюдения, исследования, оценивать достоверность полученных результатов, выводов и обобщений; прогнозировать возможное развитие процесса, а также выдвигать предположения о его развитии в новых условиях.

Работа с информацией:

- выявлять недостаточность и избыточность информации, данных, необходимых для решения задачи;
- выбирать, анализировать, систематизировать и интерпретировать информацию различных видов и форм представления;
- выбирать форму представления информации и иллюстрировать решаемые задачи схемами, диаграммами, иной графикой и их комбинациями;
- оценивать надёжность информации по критериям, предложенным учителем или сформулированным самостоятельно.

2) *Универсальные коммуникативные действия обеспечивают сформированность социальных навыков обучающихся.*

Общение:

- воспринимать и формулировать суждения в соответствии с условиями и целями общения;
- ясно, точно, грамотно выражать свою точку зрения в устных и письменных текстах, давать пояснения по ходу решения задачи, комментировать полученный результат; в ходе обсуждения задавать вопросы по существу обсуждаемой темы, проблемы, решаемой задачи, высказывать идеи, нацеленные на поиск решения;
- сопоставлять свои суждения с суждениями других участников диалога, обнаруживать различие и сходство позиций;
- в корректной форме формулировать разногласия, свои возражения;
- представлять результаты решения задачи, эксперимента, исследования, проекта;
- самостоятельно выбирать формат выступления с учётом задач презентации и особенностей аудитории.

Сотрудничество:

- понимать и использовать преимущества командной и индивидуальной работы при решении учебных математических задач;
- принимать цель совместной деятельности, планировать организацию совместной работы, распределять виды работ, договариваться, обсуждать процесс и результат работы;
- обобщать мнения нескольких людей; участвовать в групповых формах работы (обсуждения, обмен мнениями, мозговые штурмы и др.);
- выполнять свою часть работы и координировать свои действия с другими членами команды;
- оценивать качество своего вклада в общий продукт по критериям, сформулированным участниками взаимодействия.

3) *Универсальные регулятивные действия обеспечивают формирование смысловых установок и жизненных навыков личности.*

Самоорганизация:

- самостоятельно составлять план, алгоритм решения задачи (или его часть), выбирать способ решения с учётом имеющихся ресурсов и собственных возможностей, аргументировать и корректировать варианты решений с учётом новой информации.

Самоконтроль:

- владеть способами самопроверки, самоконтроля процесса и результата решения математической задачи;
- предвидеть трудности, которые могут возникнуть при решении задачи, вносить коррективы в деятельность на основе новых обстоятельств, найденных ошибок, выявленных трудностей;
- оценивать соответствие результата деятельности поставленной цели и условиям, объяснять причины достижения или не достижения цели, находить ошибку, давать оценку приобретённому опыту.

ПРЕДМЕТНЫЕ РЕЗУЛЬТАТЫ

Числа и вычисления

Понимать и правильно употреблять термины, связанные с натуральными числами, обыкновенными и десятичными дробями.

Сравнивать и упорядочивать натуральные числа, сравнивать в простейших случаях обыкновенные дроби, десятичные дроби.

Соотносить точку на координатной (числовой) прямой с соответствующим ей числом и изображать натуральные числа точками на координатной (числовой) прямой.

Выполнять арифметические действия с натуральными числами, с обыкновенными дробями в простейших случаях.

Выполнять проверку, прикидку результата вычислений.

Округлять натуральные числа.

Решение текстовых задач

Решать текстовые задачи арифметическим способом и с помощью организованного конечного перебора всех возможных вариантов.

Решать задачи, содержащие зависимости, связывающие величины: скорость, время, расстояние; цена, количество, стоимость.

Использовать краткие записи, схемы, таблицы, обозначения при решении задач.

Пользоваться основными единицами измерения: цены, массы; расстояния, времени, скорости; выражать одни единицы величины через другие.

Извлекать, анализировать, оценивать информацию, представленную в таблице, на столбчатой диаграмме, интерпретировать представленные данные, использовать данные при решении задач.

Наглядная геометрия

Пользоваться геометрическими понятиями: точка, прямая, отрезок, луч, угол, многоугольник, окружность, круг.

Приводить примеры объектов окружающего мира, имеющих форму изученных геометрических фигур.

Использовать терминологию, связанную с углами: вершина, сторона; с многоугольниками: угол, вершина, сторона, диагональ; с окружностью: радиус, диаметр, центр.

Изображать изученные геометрические фигуры на нелинованной и клетчатой бумаге с помощью циркуля и линейки.

Находить длины отрезков непосредственным измерением с помощью линейки, строить отрезки заданной длины; строить окружность заданного радиуса.

Использовать свойства сторон и углов прямоугольника, квадрата для их построения, вычисления площади и периметра.

Вычислять периметр и площадь квадрата, прямоугольника, фигур, составленных из прямоугольников, в том числе фигур, изображённых на клетчатой бумаге.

Пользоваться основными метрическими единицами измерения длины, площади; выражать одни единицы величины через другие.

Распознавать параллелепипед, куб, использовать терминологию: вершина, ребро, грань, измерения; находить измерения параллелепипеда, куба.

Вычислять объём куба, параллелепипеда по заданным измерениям, пользоваться единицами измерения объёма.

Методы работы с детьми с ОВЗ:

1. Детям с ОВЗ свойственна низкая степень устойчивости внимания, поэтому необходимо развивать устойчивое внимание.

2. Они нуждаются в большем количестве проб, чтобы освоить способ деятельности, поэтому необходимо предоставить возможность действовать ребенку неоднократно в одних и тех же условиях.

-
3. Интеллектуальная недостаточность этих детей проявляется в том, что сложные инструкции им недоступны. Необходимо дробить задание на короткие отрезки и предъявлять ребенку поэтапно, формулируя задачу предельно четко и конкретно. Например, вместо инструкции «Составь рассказ по картинке» целесообразно сказать следующее: «Посмотри на эту картинку. Кто здесь нарисован? Что они делают? Что с ними происходит? Расскажи».
 4. Высокая степень истощаемости детей с ОВЗ может принимать форму как утомления, так и излишнего возбуждения. Поэтому нежелательно принуждать ребенка продолжать деятельность после наступления утомления.
 5. В среднем длительность этапа работы для одного ребенка не должна превышать 10 минут. Решать несложные задачи на измерение геометрических величин в практических ситуациях.

ТЕМАТИЧЕСКОЕ ПЛАНИРОВАНИЕ

№ п/п	Наименование разделов и тем программы	Количество часов			Дата изучения	Учет программы воспитания	Электронные (цифровые) образовательные ресурсы
		всего	контрольные работы	практические работы			
Раздел 1. Натуральные числа. Действия с натуральными числами							
1.1.	Десятичная система счисления.	2	0	0	02-05 сент	<p>День Знаний Из истории десятичной системы счисления, шестидесятеричной, двоичной и т.д. Первые единицы длины, массы в России и других странах. О современных системах мер. Первые вычислительные устройства. Рассказ о Чебышеве П.Л.</p>	uchi.ru resh.edu.ru Online Test Pad infourok.ru
1.2.	Ряд натуральных чисел.	2	0	0	06-07 сент		uchi.ru resh.edu.ru Online Test Pad infourok.ru
1.3.	Натуральный ряд.	2	0	0	08-09 сент		uchi.ru resh.edu.ru Online Test Pad infourok.ru
1.4.	Число 0.	2	0	0	12-13 сент		uchi.ru resh.edu.ru Online Test Pad infourok.ru
1.5.	Натуральные числа на координатной прямой.	2	0	0	14-15 сент		uchi.ru resh.edu.ru Online Test Pad infourok.ru
1.6.	Сравнение, округление натуральных чисел.	3	1	0	16-20 сент		uchi.ru resh.edu.ru Online Test Pad infourok.ru

1.7.	Арифметические действия с натуральными числами.	1	0	0	21 сент	uchi.ru resh.edu.ru Online Test Pad infourok.ru
1.8.	Свойства нуля при сложении и умножении, свойства единицы при умножении.	1	0	0	22 сент	

1.9.	Переместительное и сочетательное свойства сложения и умножения, распределительное свойство умножения.	4	0	0	23-28 сент	<p>Неделя биологии</p> <p>Числа близнецы. Беседа о простых числах.</p> <p>Дополнение к признакам делимости.</p>	uchi.ru resh.edu.ru Online Test Pad infourok.ru
1.10.	Делители и кратные числа, разложение числа на множители.	2	0	0	29 - 4 окт		uchi.ru resh.edu.ru Online Test Pad infourok.ru
1.11.	Деление с остатком.	3	1	0	5 - 7 окт		uchi.ru resh.edu.ru Online Test Pad infourok.ru
1.12.	Простые и составные числа.	2	0	0	10 - 11 окт		uchi.ru resh.edu.ru Online Test Pad infourok.ru
1.13.	Признаки делимости на 2, 5, 10, 3, 9.	4	0	0	12-17 окт		uchi.ru resh.edu.ru Online Test Pad infourok.ru
1.14.	Степень с натуральным показателем.	3	0	0	18-20 окт		uchi.ru resh.edu.ru Online Test Pad infourok.ru

1.15.	Числовые выражения; порядок действий.	4	0	0	21 - 26 окт		uchi.ru resh.edu.ru Online Test Pad infourok.ru
1.16.	Решение текстовых задач на все арифметические действия, на движение и покупки	6	0	0	27- 10 нояб		uchi.ru resh.edu.ru Online Test Pad infourok.ru
Итого по разделу:		43					
Раздел 2. Наглядная геометрия. Линии на плоскости							
2.1.	Точка, прямая, отрезок, луч.	1	0	1	11 нояб		uchi.ru resh.edu.ru Online Test Pad infourok.ru
2.2.	Ломаная.	1	0	1	14 нояб	Из истории соотношений между единицами длины, массы и др. величин. Метрическая система мер. Неделя истории.	uchi.ru resh.edu.ru Online Test Pad infourok.ru
2.3.	Измерение длины отрезка, метрические единицы измерения длины.	1	0	1	15 нояб		uchi.ru resh.edu.ru Online Test Pad infourok.ru
2.4.	Окружность и круг.	1	0	1	16 нояб		uchi.ru resh.edu.ru Online Test Pad infourok.ru
2.5.	Практическая работа «Построение узора из окружностей».	2	1	1	17 - 18 нояб		uchi.ru resh.edu.ru Online Test Pad infourok.ru

2.6.	Угол.	1	0	1	21 нояб		uchi.ru resh.edu.ru Online Test Pad infourok.ru
2.7.	Прямой, острый, тупой и развёрнутый углы.	1	0	1	22 нояб		uchi.ru resh.edu.ru Online Test Pad infourok.ru
2.8.	Измерение углов.	1	0	1	23 нояб		uchi.ru resh.edu.ru Online Test Pad infourok.ru
2.9.	Практическая работа «Построение углов»Практическая работа «Построение углов»	3	1	2	24- 28 нояб		uchi.ru resh.edu.ru Online Test Pad infourok.ru
Итого по разделу:		12					
Раздел 3. Обыкновенные дроби							
3.1.	Дробь.	2	0	0	29,30 нояб	Из истории возникновения дробей, современные обозначения и современная запись обыкновенных дробей.	uchi.ru resh.edu.ru Online Test Pad infourok.ru
3.2.	Правильные и неправильные дроби.	2	0	0	1,2 дек		uchi.ru resh.edu.ru Online Test Pad infourok.ru
3.3.	Основное свойство дроби.	4	1	0	5-8 дек		uchi.ru resh.edu.ru Online Test Pad infourok.ru

3.4.	Сравнение дробей.	3	0	0	9-13 дек	Неделя математики	uchi.ru resh.edu.ru Online Test Pad infourok.ru	
3.5.	Сложение и вычитание обыкновенных дробей.	11	1	0	14-11 янв		uchi.ru resh.edu.ru Online Test Pad infourok.ru	
3.6.	Смешанная дробь.	3	0	0	12-16 янв		uchi.ru resh.edu.ru Online Test Pad infourok.ru	
3.7.	Умножение и деление обыкновенных дробей; взаимно-обратные дроби.	13	1	0	17-2 фев		uchi.ru resh.edu.ru Online Test Pad infourok.ru	
3.8.	Решение текстовых задач, со держащих дроби.	2	0	0	3-6 фев		uchi.ru resh.edu.ru Online Test Pad infourok.ru	
3.9.	Основные задачи на дроби.	3	0	0	7-9 фев		uchi.ru resh.edu.ru Online Test Pad infourok.ru	
3.10.	Применение букв для записи математических выражений и предложений	5	1	0	10-16 фев		uchi.ru resh.edu.ru Online Test Pad infourok.ru	
Итого по разделу:		48						
Раздел 4. Наглядная геометрия. Многоугольники								

4.1.	Многоугольники.	1	0	1	17 фев	Месячник гражданско-патриотического воспитания	uchi.ru resh.edu.ru Online Test Pad infourok.ru
4.2.	Четырёхугольник, прямоугольник, квадрат.	1	0	1	20 фев		uchi.ru resh.edu.ru Online Test Pad infourok.ru

4.3.	Практическая работа «Построение прямоугольника с заданными сторонами на нелинованной бумаге».	2	0	2	21- 22 фев		uchi.ru resh.edu.ru Online Test Pad infourok.ru
4.4.	Треугольник.	1	0	1	24 фев		uchi.ru resh.edu.ru Online Test Pad infourok.ru
4.5.	Площадь и периметр прямоугольника и многоугольников, составленных из прямоугольников, единицы измерения площади.	2	0	1	27- 28 фев		uchi.ru resh.edu.ru Online Test Pad infourok.ru
4.6.	Периметр многоугольника.	3	1	2	1-3 март		uchi.ru resh.edu.ru Online Test Pad infourok.ru
Итого по разделу:		10					

Раздел 5. Десятичные дроби

5.1.	Десятичная запись дробей.	2	0	0	6-7 март	Из истории возникновения десятичных дробей. Современные десятичные дроби и их запись. День здоровья Митинг ко Дню Победы в ВОВ	uchi.ru resh.edu.ru Online Test Pad infourok.ru
5.2.	Сравнение десятичных дробей.	2	0	0	9-10 март		uchi.ru resh.edu.ru Online Test Pad infourok.ru
5.3.	Действия с десятичными дробями.	18	2	0	13-12 апр		uchi.ru resh.edu.ru Online Test Pad infourok.ru
5.4.	Округление десятичных дробей.	3	0	0	13-17 апр		uchi.ru resh.edu.ru Online Test Pad infourok.ru
5.5.	Решение текстовых задач, содержащих дроби.	9	0	0	18-28 апр		uchi.ru resh.edu.ru Online Test Pad infourok.ru
5.6.	Основные задачи на дроби.	4	1	0	3-8 мая		uchi.ru resh.edu.ru Online Test Pad infourok.ru

Итого по разделу:		38					
Раздел 6. Наглядная геометрия. Тела и фигуры в пространстве							
6.1.	Многогранники.	1	0	1	10 мая		uchi.ru resh.edu.ru Online Test Pad infourok.ru

6.2.	Изображение многогранников.	1	0	1	11 мая		uchi.ru resh.edu.ru Online Test Pad infourok.ru
6.3.	Модели пространственных тел.	1	0	1	12 мая		uchi.ru resh.edu.ru Online Test Pad infourok.ru
6.4.	Прямоугольный параллелепипед, куб.	2	0	2	15-16 мая		uchi.ru resh.edu.ru Online Test Pad infourok.ru
6.5.	Развёртки куба и параллелепипеда.	1	0	1	17 мая		uchi.ru resh.edu.ru Online Test Pad infourok.ru
6.6.	Практическая работа «Развёртка куба».	1	0	1	18 мая		uchi.ru resh.edu.ru Online Test Pad infourok.ru
6.7.	Объём куба, прямоугольного параллелепипеда	2	1	1	19-22 мая		uchi.ru resh.edu.ru Online Test Pad infourok.ru
Итого по разделу:		9					
Раздел 7. Повторение и обобщение							
7.1.	Повторение основных понятий и методов курса 5 класса, обобщение знаний	10	1	0	23-31 мая		uchi.ru resh.edu.ru Online Test Pad infourok.ru
Итого по разделу:		10					

ОБЩЕЕ КОЛИЧЕСТВО ЧАСОВ ПО ПРОГРАММЕ	170	17	26	
---	-----	----	----	--

ПОУРОЧНОЕ ПЛАНИРОВАНИЕ

№ п/п	Тема урока	Количество часов			Дата изучения	Контролируемые элементы содержания	Проверяемые элементы содержания	Виды, формы контроля
		всего	контрольные работы	практические работы				
1	Ряд натуральных чисел и нуль	1	0	0	02.09.2022	Десятичная система счисления. Римская нумерация	Цифра и число. Арифметические действия с натуральными числами.	Устный опрос;

							Десятичная система счисления	
2	Десятичная система записи натуральных чисел. Римская нумерация	1	0	0	05.09.2022	Десятичная система счисления. Римская нумерация	Цифра и число. Арифметические действия с натуральными числами. Десятичная система счисления	Письменный контроль;
3	Чтение и запись натуральных чисел. Запись числа в виде суммы разрядных слагаемых	1	0	0	06.09.2022	Округление чисел. Прикидка и оценка результатов вычислений. Выделение множителя – степени десяти в записи числа	Цифра и число. Арифметические действия с натуральными числами. Десятичная система счисления	Тестирование;
4	Сравнение натуральных чисел	1	0	0	07.09.2022	Сравнение действительных чисел	Цифра и число. Арифметические действия с натуральными числами. Десятичная система счисления	Устный опрос;
5	Сравнение натуральных чисел. Решение задач с практическим содержанием	1	0	0	08.09.2022	Сравнение действительных чисел	Цифра и число. Арифметические действия с натуральными числами. Десятичная система счисления	Тестирование;
6	Округление натуральных чисел	1	0	0	09.09.2022	Округление чисел. Прикидка и оценка результатов вычислений. Выделение множителя – степени десяти в записи числа	Округление чисел. Прикидка и оценка результатов вычислений	Устный опрос;
7	Округление натуральных чисел. Решение задач с практическим содержанием	1	0	0	12.09.2022	Округление чисел. Прикидка и оценка результатов вычислений. Выделение множителя – степени десяти в записи числа	Округление чисел. Прикидка и оценка результатов вычислений	Письменный контроль;
8	Точка. Прямая. Линии на плоскости	1	0	1	13.09.2022	Размеры объектов окружающего мира (от элементарных частиц до Вселенной),	Точка, прямая, отрезок, луч, угол. Многоугольник, окружность и круг.	Практическая работа;

						длительность процессов в окружающем мире	Изображение фигур, в том числе на клетчатой бумаге	
9	Окружность и круг	1	0	0	14.09.2022	Размеры объектов окружающего мира (от элементарных частиц до Вселенной), длительность процессов в окружающем мире	Точка, прямая, отрезок, луч, угол. Многоугольник, окружность и круг. Изображение фигур, в том числе на клетчатой бумаге	Диктант;

10	Практическая работа (на клетчатой бумаге) "Построение узора из окружности"	1	0	1	15.09.2022	Размеры объектов окружающего мира (от элементарных частиц до Вселенной), длительность процессов в окружающем мире	Точка, прямая, отрезок, луч, угол. Многоугольник, окружность и круг. Изображение фигур, в том числе на клетчатой бумаге	Практическая работа;
11	Луч и отрезок	1	0	0	16.09.2022	Размеры объектов окружающего мира (от элементарных частиц до Вселенной), длительность процессов в окружающем мире	Точка, прямая, отрезок, луч, угол. Многоугольник, окружность и круг. Изображение фигур, в том числе на клетчатой бумаге	Практическая работа;
12	Длина отрезка. Единицы измерения длины	1	0	0	19.09.2022	Размеры объектов окружающего мира (от элементарных частиц до Вселенной), длительность процессов в окружающем мире	Точка, прямая, отрезок, луч, угол. Многоугольник, окружность и круг. Изображение фигур, в том числе на клетчатой бумаге	Письменный контроль;
13	Сравнение отрезков	1	0	1	20.09.2022	Размеры объектов окружающего мира (от элементарных частиц до Вселенной), длительность процессов в окружающем мире	Точка, прямая, отрезок, луч, угол. Многоугольник, окружность и круг. Изображение фигур, в том числе на клетчатой бумаге	Практическая работа;
14	Координатная прямая. Шкалы	1	0	1	21.09.2022	Изображение чисел точками координатной прямой	Сравнение натуральных чисел. Изображение натуральных чисел на числовом луче. Число 0	Практическая работа;

15	Координаты точки	1	0	1	22.09.2022	Изображение чисел точками координатной прямой	Сравнение натуральных чисел. Изображение натуральных чисел на числовом луче. Число 0	Практическая работа;
16	Натуральные числа на координатной прямой	1	0	1	23.09.2022	Изображение чисел точками координатной прямой	Сравнение натуральных чисел. Изображение натуральных чисел на числовом луче. Число 0	Практическая работа;
17	Решение логических задач	1	0	0	26.09.2022	Решение текстовых задач арифметическим способом	Решение текстовых задач арифметическим способом (последовательными арифметическими действиями). Использование при решении задач таблиц и схем	Устный опрос;
18	Обобщение и контроль знаний по темам "Натуральные числа" и "Линии на плоскости"	1	1	0	27.09.2022	Решение текстовых задач арифметическим способом	Цифра и число. Арифметические действия с натуральными числами. Десятичная система счисления	Контрольная работа;
19	Действие сложения. Компоненты действия. Нахождение неизвестного компонента. Сложение многозначных натуральных чисел	1	0	0	28.09.2022	Арифметические действия над натуральными числами	Цифра и число. Арифметические действия с натуральными числами. Десятичная система счисления	Устный опрос;
20	Переместительное и сочетательное свойства сложения. Свойство нуля при сложении. Использование букв для свойств арифметических действий	1	0	0	29.09.2022	Числовые выражения, порядок действий в них, использование скобок. Законы арифметических действий	Цифра и число. Арифметические действия с натуральными числами. Десятичная система счисления	Диктант;
21	Решение задач и упражнений на применение переместительного и сочетательного свойств сложения	1	0	0	30.09.2022	Числовые выражения, порядок действий в них, использование скобок. Законы арифметических действий	Цифра и число. Арифметические действия с натуральными числами. Десятичная система счисления	Тестирование;
22	Вычитание как действие, обратное сложению. Компоненты действия. Нахождение неизвестного компонента	1	0	0	03.10.2022	Арифметические действия над натуральными числами	Цифра и число. Арифметические действия с натуральными числами. Десятичная система счисления	Устный опрос;
23	Вычитание многозначных натуральных чисел	1	0	0	04.10.2022	Арифметические действия над натуральными числами	Цифра и число. Арифметические действия с натуральными числами. Десятичная система счисления	Тестирование;

24	Решение текстовых задач арифметическим способом	1	0	0	05.10.2022	Арифметические действия над натуральными числами	Цифра и число. Арифметические действия с натуральными числами. Десятичная система счисления	Письменный контроль;
25	Решение текстовых задач с помощью сложения и вычитания	1	0	0	06.10.2022	Решение текстовых задач арифметическим способом	Решение текстовых задач арифметическим способом (последовательными арифметическими действиями). Использование при решении задач таблиц и схем	Зачет;
26	Обобщение и контроль по теме “Сложение и вычитание натуральных чисел”	1	1	0	07.10.2022	Арифметические действия над натуральными числами	Цифра и число. Арифметические действия с натуральными числами. Десятичная система счисления	Контрольная работа;
27	Действие умножение. Компоненты действия. Нахождение неизвестного компонента. Переместительное и сочетательное свойства умножения. Использование букв для свойств арифметических действий	1	0	0	10.10.2022	Арифметические действия над натуральными числами	Цифра и число. Арифметические действия с натуральными числами. Десятичная система счисления	Устный опрос;
28	Умножение многозначных натуральных чисел	1	0	0	11.10.2022	Арифметические действия над натуральными числами	Цифра и число. Арифметические действия с натуральными числами. Десятичная система счисления	Тестирование;
29	Умножение многозначных натуральных чисел. Свойства нуля и единицы при умножении	1	0	0	12.10.2022	Арифметические действия над натуральными числами	Цифра и число. Арифметические действия с натуральными числами. Десятичная система счисления	Диктант;
30	Распределительное свойство умножения. Использование букв для свойств арифметических действий	1	0	0	13.10.2022	Числовые выражения, порядок действий в них, использование скобок. Законы арифметических действий	Цифра и число. Арифметические действия с натуральными числами. Десятичная система счисления	Устный опрос;
31	Распределительное свойство умножения. Применение при вычислениях	1	0	0	14.10.2022	Числовые выражения, порядок действий в них, использование скобок. Законы арифметических действий	Цифра и число. Арифметические действия с натуральными числами. Десятичная система счисления	Тестирование;

32	Квадрат и куб числа	1	0	0	17.10.2022	Числовые выражения, порядок действий в них, использование скобок. Законы арифметических действий	Степень с натуральным показателем: квадрат и куб числа	Устный опрос;
33	Степень с натуральным показателем	1	0	0	18.10.2022	Числовые выражения, порядок действий в них, использование скобок. Законы арифметических действий	Степень с натуральным показателем: квадрат и куб числа	Письменный контроль;
34	Деление как действие, обратное умножению. Компоненты действия. Нахождение неизвестного компонента	1	0	0	19.10.2022	Арифметические действия над натуральными числами	Цифра и число. Арифметические действия с натуральными числами. Десятичная система счисления	Устный опрос;
35	Деление многозначных чисел	1	0	0	20.10.2022	Арифметические действия над натуральными числами	Цифра и число. Арифметические действия с натуральными числами. Десятичная система счисления	Письменный контроль;

36	Деление с остатком	1	0	0	21.10.2022	Деление с остатком	Делимость. Деление с остатком	Тестирование;
37	Деление с остатком. Решение задач с практическим содержанием	1	0	0	31.10.2022	Деление с остатком	Делимость. Деление с остатком	Диктант;
38	Делители и кратные числа	1	0	0	01.11.2022	Деление с остатком	Делимость. Деление с остатком	Устный опрос;
39	Признаки делимости на 2, 5, 10	1	0	0	02.11.2022	Признаки делимости на 2, 3, 5, 9, 10	Делимость. Деление с остатком	Письменный контроль;
40	Признаки делимости на 3, 9	1	0	0	03.11.2022	Признаки делимости на 2, 3, 5, 9, 10	Делимость. Деление с остатком	Тестирование;
41	Простые и составные числа	1	0	0	07.11.2022	Наибольший общий делитель и наименьшее общее кратное	Делимость. Деление с остатком	Диктант;
42	Разложение числа на простые множители	1	0	0	08.11.2022	Наибольший общий делитель и наименьшее общее кратное	Делимость. Деление с остатком	Устный опрос;

43	Числовые выражения. Чтение и составление	1	0	0	09.11.2022	Числовые выражения, порядок действий в них, использование скобок. Законы арифметических действий	Степень с натуральным показателем: квадрат и куб числа	Устный опрос;
44	Преобразование числовых выражений	1	0	0	10.11.2022	Числовые выражения, порядок действий в них, использование скобок. Законы арифметических действий	Степень с натуральным показателем: квадрат и куб числа	Письменный контроль;
45	Решение текстовых задач. Использование при решении задач таблиц и схем	1	0	0	11.11.2022	Решение текстовых задач арифметическим способом	Решение текстовых задач арифметическим способом (последовательными арифметическими действиями). Использование при решении задач таблиц и схем	Тестирование;
46	Порядок выполнения действий при вычислении значения числового выражения	1	0	0	14.11.2022	Числовые выражения, порядок действий в них, использование скобок. Законы арифметических действий	Степень с натуральным показателем: квадрат и куб числа	Письменный контроль;
47	Решение текстовых задач. Задачи на части	1	0	0	15.11.2022	Решение текстовых задач арифметическим способом	Решение текстовых задач арифметическим способом (последовательными арифметическими действиями). Использование при решении задач таблиц и схем	Тестирование;
48	Преобразование числовых выражений при выполнении действий со скобками в вычислениях числовых выражений	1	0	0	16.11.2022	Числовые выражения, порядок действий в них, использование скобок. Законы арифметических действий	Степень с натуральным показателем: квадрат и куб числа	Письменный контроль;
49	Решение текстовых задач. Задачи на движение	1	0	0	17.11.2022	Решение текстовых задач арифметическим способом	Решение текстовых задач арифметическим способом (последовательными арифметическими действиями). Использование при решении задач таблиц и схем	Письменный контроль;

50	Решение текстовых задач. Составление выражения	1	0	0	18.11.2022	Решение текстовых задач арифметическим способом	Решение текстовых задач арифметическим способом (последовательными арифметическими действиями). Использование при решении задач таблиц и схем	Зачет;
51	Обобщение и контроль по теме “Умножение и деление натуральных чисел”	1	1	0	21.11.2022	Арифметические действия над натуральными числами	Цифра и число. Арифметические действия с натуральными числами. Десятичная система счисления	Контрольная работа;
52	Ломаная. Измерение длины ломаной	1	0	1	22.11.2022	Размеры объектов окружающего мира (от элементарных частиц до Вселенной), длительность процессов в окружающем мире	Точка, прямая, отрезок, луч, угол. Многоугольник, окружность и круг. Изображение фигур, в том числе на клетчатой бумаге	Практическая работа;
53	Углы. Виды углов	1	0	1	23.11.2022	Размеры объектов окружающего мира (от элементарных частиц до Вселенной), длительность процессов в окружающем мире	Точка, прямая, отрезок, луч, угол. Многоугольник, окружность и круг. Изображение фигур, в том числе на клетчатой бумаге	Практическая работа;
54	Измерение углов	1	0	1	24.11.2022	Размеры объектов окружающего мира (от элементарных частиц до Вселенной), длительность процессов в окружающем мире	Точка, прямая, отрезок, луч, угол. Многоугольник, окружность и круг. Изображение фигур, в том числе на клетчатой бумаге	Тестирование;
55	Измерение углов	1	0	1	25.11.2022	Размеры объектов окружающего мира (от элементарных частиц до Вселенной), длительность процессов в окружающем мире	Точка, прямая, отрезок, луч, угол. Многоугольник, окружность и круг. Изображение фигур, в том числе на клетчатой бумаге	Практическая работа;
56	Сравнение углов	1	0	0	28.11.2022	Размеры объектов окружающего мира (от элементарных частиц до Вселенной), длительность процессов в окружающем мире	Точка, прямая, отрезок, луч, угол. Многоугольник, окружность и круг. Изображение фигур, в том числе на клетчатой бумаге	Тестирование;

57	Практическая работа “Построение углов”	1	0	1	29.11.2022	Размеры объектов окружающего мира (от элементарных частиц до Вселенной), длительность процессов в окружающем мире	Точка, прямая, отрезок, луч, угол. Многоугольник, окружность и круг. Изображение фигур, в том числе на клетчатой бумаге	Практическая работа;
58	Доли	1	0	0	30.11.2022	Обыкновенная дробь, основное свойство дроби Сравнение дробей	Обыкновенная дробь. Сокращение дробей. Сравнение дробей с одинаковыми знаменателями. Арифметические действия (сложение и вычитание) с обыкновенными дробями с одинаковыми знаменателями	Устный опрос;
59	Дробь как способ записи части величины	1	0	0	01.12.2022	Обыкновенная дробь, основное свойство дроби Сравнение дробей	Обыкновенная дробь. Сокращение дробей. Сравнение дробей с одинаковыми знаменателями. Арифметические действия (сложение и вычитание) с обыкновенными дробями с одинаковыми знаменателями	Письменный контроль;
60	Обыкновенные дроби. Практические задачи, содержащие доли и дроби	1	0	1	02.12.2022	Обыкновенная дробь, основное свойство дроби Сравнение дробей	Обыкновенная дробь. Сокращение дробей. Сравнение дробей с одинаковыми знаменателями. Арифметические действия (сложение и вычитание) с обыкновенными дробями с одинаковыми знаменателями	Практическая работа;
61	Обыкновенные дроби. Изображение обыкновенных дробей точками на координатной прямой	1	0	0	05.12.2022	Обыкновенная дробь, основное свойство дроби Сравнение дробей	Обыкновенная дробь. Сокращение дробей. Сравнение дробей с одинаковыми знаменателями. Арифметические действия (сложение и вычитание) с обыкновенными дробями с одинаковыми знаменателями	Практическая работа;
62	Обыкновенные дроби	1	0	0	06.12.2022	Обыкновенная дробь, основное свойство дроби Сравнение дробей	Обыкновенная дробь. Сокращение дробей. Сравнение дробей с одинаковыми знаменателями. Арифметические действия (сложение и вычитание) с	Тестирование;

							обыкновенными дробями с одинаковыми знаменателями	
63	Основное свойство дроби	1	0	0	07.12.2022	Обыкновенная дробь, основное свойство дроби Сравнение дробей	Обыкновенная дробь. Сокращение дробей. Сравнение дробей с одинаковыми знаменателями. Арифметические действия (сложение и вычитание) с обыкновенными дробями с одинаковыми знаменателями	Устный опрос;
64	Основное свойство дроби	1	0	0	08.12.2022	Обыкновенная дробь, основное свойство дроби Сравнение дробей	Обыкновенная дробь. Сокращение дробей. Сравнение дробей с одинаковыми знаменателями. Арифметические действия (сложение и вычитание) с обыкновенными дробями с одинаковыми знаменателями	Диктант;
65	Приведение дроби к новому знаменателю	1	0	0	09.12.2022	Обыкновенная дробь, основное свойство дроби Сравнение дробей	Обыкновенная дробь. Сокращение дробей. Сравнение дробей. Действия с обыкновенными дробями	Устный опрос;
66	Приведение дроби к новому знаменателю	1	0	0	12.12.2022	Обыкновенная дробь, основное свойство дроби Сравнение дробей	Обыкновенная дробь. Сокращение дробей. Сравнение дробей. Действия с обыкновенными дробями	Тестирование;
67	Решение текстовых задач, содержащих дроби	1	0	0	13.12.2022	Числовые выражения, порядок действий в них, использование скобок. Законы арифметических действий	Решение задач на движение, совместную работу, покупки арифметическим способом, с помощью организованного перебора	Устный опрос;
68	Сокращение дробей	1	0	0	14.12.2022	Обыкновенная дробь, основное свойство дроби Сравнение дробей	Обыкновенная дробь. Сокращение дробей. Сравнение дробей. Действия с обыкновенными дробями	Устный опрос;
69	Сокращение дробей	1	0	0	15.12.2022	Обыкновенная дробь, основное свойство	Обыкновенная дробь. Сокращение дробей. Сравнение дробей.	Тестирование;

						дроби Сравнение дробей	Действия с обыкновенными дробями	
70	Сравнение дробей	1	0	0	16.12.2022	Обыкновенная дробь, основное свойство дроби Сравнение дробей	Обыкновенная дробь. Сокращение дробей. Сравнение дробей. Действия с обыкновенными дробями	Диктант;
71	Сравнение дробей. Решение задач с практическим содержанием	1	0	0	19.12.2022	Обыкновенная дробь, основное свойство дроби Сравнение дробей	Обыкновенная дробь. Сокращение дробей. Сравнение дробей. Действия с обыкновенными дробями	Практическая работа;
72	Правильные и неправильные дроби	1	0	0	20.12.2022	Деление с остатком	Делимость. Деление с остатком	Устный опрос;
73	Правильные и неправильные дроби	1	0	0	21.12.2022	Деление с остатком	Делимость. Деление с остатком	Диктант;

74	Смешанные дроби	1	0	0	22.12.2022	Арифметические действия с обыкновенными дробями	Обыкновенная дробь. Сокращение дробей. Сравнение дробей с одинаковыми знаменателями. Арифметические действия (сложение и вычитание) с обыкновенными дробями с одинаковыми знаменателями	Устный опрос;
75	Перевод неправильной дроби в смешанную	1	0	0	23.12.2022	Арифметические действия с обыкновенными дробями	Обыкновенная дробь. Сокращение дробей. Сравнение дробей с одинаковыми знаменателями. Арифметические действия (сложение и вычитание) с обыкновенными дробями с одинаковыми знаменателями	Устный опрос;
76	Перевод неправильной дроби в смешанную и обратно	1	0	0	09.01.2023	Арифметические действия с обыкновенными дробями	Обыкновенная дробь. Сокращение дробей. Сравнение дробей с одинаковыми знаменателями. Арифметические действия (сложение и вычитание) с обыкновенными дробями с одинаковыми знаменателями	Тестирование;

77	Решение практических и прикладных задач	1	0	0	10.01.2023	Решение текстовых задач арифметическим способом	Решение несложных логических задач. Решение задач с помощью организованного перебора вариантов	Письменный контроль;
78	Обобщение и контроль по теме “Доли и дроби”	1	1	0	11.01.2023	Решение текстовых задач арифметическим способом	Решение текстовых задач арифметическим способом (последовательными арифметическими действиями). Использование при решении задач таблиц и схем	Контрольная работа;
79	Многоугольники. Треугольник. Четырёхугольник	1	0	0	12.01.2023	Размеры объектов окружающего мира (от элементарных частиц до Вселенной), длительность процессов в окружающем мире	Точка, прямая, отрезок, луч, угол. Многоугольник, окружность и круг. Изображение фигур, в том числе на клетчатой бумаге	Устный опрос;
80	Равенство фигур	1	0	0	13.01.2023	Размеры объектов окружающего мира (от элементарных частиц до Вселенной), длительность процессов в окружающем мире	Периметр и площадь фигуры. Измерение и вычисление периметров и площадей фигур, составленных из прямоугольников, в том числе фигур, изображённых на клетчатой бумаге	Тестирование;
81	Периметр треугольника	1	0	0	16.01.2023	Размеры объектов окружающего мира (от элементарных частиц до Вселенной), длительность процессов в окружающем мире	Периметр и площадь фигуры. Измерение и вычисление периметров и площадей фигур, составленных из прямоугольников, в том числе фигур, изображённых на клетчатой бумаге	Диктант;
82	Прямоугольник. Квадрат. Свойства сторон и углов прямоугольника, квадрата	1	0	0	17.01.2023	Размеры объектов окружающего мира (от элементарных частиц до Вселенной), длительность процессов в окружающем мире	Периметр и площадь фигуры. Измерение и вычисление периметров и площадей фигур, составленных из прямоугольников, в том числе фигур, изображённых на клетчатой бумаге	Устный опрос;
83	Прямоугольник. Квадрат. Построения на клетчатой бумаге	1	0	1	18.01.2023	Размеры объектов окружающего мира (от элементарных частиц до Вселенной), длительность процессов в окружающем мире	Периметр и площадь фигуры. Измерение и вычисление периметров и площадей фигур, составленных из прямоугольников, в том числе фигур, изображённых на клетчатой бумаге	Практическая работа;

84	Практическая работа “Построение прямоугольника с заданными сторонами на нелинованной бумаге”	1	0	1	19.01.2023	Размеры объектов окружающего мира (от элементарных частиц до Вселенной), длительность процессов в окружающем мире	Периметр и площадь фигуры. Измерение и вычисление периметров и площадей фигур, составленных из прямоугольников, в том числе фигур, изображённых на клетчатой бумаге	Практическая работа;
85	Площадь и периметр прямоугольника, квадрата. Единицы измерения площади	1	0	0	20.01.2023	Размеры объектов окружающего мира (от элементарных частиц до Вселенной), длительность процессов в окружающем мире	Единицы измерения длин, площадей, объемов, массы, времени, скорости. Связь между единицами измерения каждой величины	Устный опрос;
86	Площади многоугольников, составленных из прямоугольников	1	0	1	23.01.2023	Размеры объектов окружающего мира (от элементарных частиц до Вселенной), длительность процессов в окружающем мире	Единицы измерения длин, площадей, объемов, массы, времени, скорости. Связь между единицами измерения каждой величины	Письменный контроль;
87	Решение практических задач на нахождение площади прямоугольника, квадрата, периметра многоугольника	1	0	1	24.01.2023	Размеры объектов окружающего мира (от элементарных частиц до Вселенной), длительность процессов в окружающем мире	Единицы измерения длин, площадей, объемов, массы, времени, скорости. Связь между единицами измерения каждой величины	Зачет;
88	Обобщение и контроль по теме “Многоугольники”	1	1	0	25.01.2023	Размеры объектов окружающего мира (от элементарных частиц до Вселенной), длительность процессов в окружающем мире	Единицы измерения длин, площадей, объемов, массы, времени, скорости. Связь между единицами измерения каждой величины	Контрольная работа;
89	Сложение и вычитание обыкновенных дробей	1	0	0	26.01.2023	Арифметические действия с обыкновенными дробями	Обыкновенная дробь. Сокращение дробей. Сравнение дробей с одинаковыми знаменателями. Арифметические действия (сложение и вычитание) с обыкновенными дробями с одинаковыми знаменателями	Устный опрос;

90	Сложение и вычитание обыкновенных дробей	1	0	0	27.01.2023	Арифметические действия с обыкновенными дробями	Обыкновенная дробь. Сокращение дробей. Сравнение дробей с одинаковыми знаменателями. Арифметические действия (сложение и вычитание) с обыкновенными дробями с одинаковыми знаменателями	Практическая работа;
91	Сложение и вычитание обыкновенных дробей	1	0	0	30.01.2023	Арифметические действия с обыкновенными дробями	Обыкновенная дробь. Сокращение дробей. Сравнение дробей с одинаковыми знаменателями. Арифметические действия (сложение и вычитание) с обыкновенными дробями с одинаковыми знаменателями	Тестирование;
92	Сложение и вычитание обыкновенных дробей. Решение текстовых задач, содержащих дроби	1	0	0	31.01.2023	Арифметические действия с обыкновенными дробями	Обыкновенная дробь. Сокращение дробей. Сравнение дробей с одинаковыми знаменателями. Арифметические действия (сложение и вычитание) с обыкновенными дробями с одинаковыми знаменателями	Устный опрос;
93	Сложение и вычитание обыкновенных дробей. Решение текстовых задач, содержащих дроби	1	0	0	01.02.2023	Арифметические действия с обыкновенными дробями	Обыкновенная дробь. Сокращение дробей. Сравнение дробей с одинаковыми знаменателями. Арифметические действия (сложение и вычитание) с обыкновенными дробями с одинаковыми знаменателями	Тестирование;
94	Умножение обыкновенной дроби на натуральное число	1	0	0	02.02.2023	Арифметические действия с обыкновенными дробями	Обыкновенная дробь. Сокращение дробей. Сравнение дробей с одинаковыми знаменателями. Арифметические действия (сложение и вычитание) с обыкновенными дробями с одинаковыми знаменателями	Устный опрос;

95	Умножение обыкновенной дроби на натуральное число	1	0	0	03.02.2023	Арифметические действия с обыкновенными дробями	Обыкновенная дробь. Сокращение дробей. Сравнение дробей с одинаковыми знаменателями. Арифметические действия (сложение и вычитание) с обыкновенными дробями с одинаковыми знаменателями	Диктант;
96	Умножение обыкновенных дробей	1	0	0	06.02.2023	Арифметические действия с обыкновенными дробями	Обыкновенная дробь. Сокращение дробей. Сравнение дробей с одинаковыми знаменателями. Арифметические действия (сложение и вычитание) с обыкновенными дробями с одинаковыми знаменателями	Устный опрос;
97	Умножение обыкновенных дробей	1	0	0	07.02.2023	Арифметические действия с обыкновенными дробями	Обыкновенная дробь. Сокращение дробей. Сравнение дробей с одинаковыми знаменателями. Арифметические действия (сложение и вычитание) с обыкновенными дробями с одинаковыми знаменателями	Тестирование;
98	Умножение обыкновенных дробей. Решение текстовых задач, содержащих обыкновенные дроби	1	0	0	08.02.2023	Арифметические действия с обыкновенными дробями	Обыкновенная дробь. Сокращение дробей. Сравнение дробей с одинаковыми знаменателями. Арифметические действия (сложение и вычитание) с обыкновенными дробями с одинаковыми знаменателями	Устный опрос;
99	Умножение обыкновенных дробей. Числовые выражения, содержащие умножение обыкновенных дробей	1	0	0	09.02.2023	Арифметические действия с обыкновенными дробями	Обыкновенная дробь. Сокращение дробей. Сравнение дробей с одинаковыми знаменателями. Арифметические действия (сложение и вычитание) с обыкновенными дробями с одинаковыми знаменателями	Письменный контроль;
100	Умножение обыкновенных дробей. Решение текстовых задач, содержащих обыкновенные дроби	1	0	0	10.02.2023	Арифметические действия с обыкновенными дробями	Обыкновенная дробь. Сокращение дробей. Сравнение дробей с одинаковыми знаменателями. Арифметические действия (сложение и вычитание) с	Тестирование;

							обыкновенными дробями с одинаковыми знаменателями	
101	Умножение дробей. Решение текстовых задач, содержащих обыкновенные дроби	1	0	0	13.02.2023	Арифметические действия с обыкновенными дробями	Обыкновенная дробь. Сокращение дробей. Сравнение дробей с одинаковыми знаменателями. Арифметические действия (сложение и вычитание) с обыкновенными дробями с одинаковыми знаменателями	Зачет;
102	Взаимно обратные дроби	1	0	0	14.02.2023	Арифметические действия с обыкновенными дробями	Обыкновенная дробь. Сокращение дробей. Сравнение дробей с одинаковыми знаменателями. Арифметические действия (сложение и вычитание) с обыкновенными дробями с одинаковыми знаменателями	Устный опрос;
103	Взаимно обратные дроби	1	0	0	15.02.2023	Арифметические действия с обыкновенными дробями	Обыкновенная дробь. Сокращение дробей. Сравнение дробей с одинаковыми знаменателями. Арифметические действия (сложение и вычитание) с обыкновенными дробями с одинаковыми знаменателями	Диктант;
104	Деление обыкновенной дроби на натуральное число	1	0	0	16.02.2023	Арифметические действия с обыкновенными дробями	Обыкновенная дробь. Сокращение дробей. Сравнение дробей с одинаковыми знаменателями. Арифметические действия (сложение и вычитание) с обыкновенными дробями с одинаковыми знаменателями	Устный опрос;
105	Деление обыкновенной дроби на натуральное число. Решение практических и прикладных задач	1	0	0	17.02.2023	Арифметические действия с обыкновенными дробями	Обыкновенная дробь. Сокращение дробей. Сравнение дробей с одинаковыми знаменателями. Арифметические действия (сложение и вычитание) с	Письменный контроль;

							обыкновенными дробями с одинаковыми знаменателями	
106	Деление обыкновенных дробей	1	0	0	20.02.2023	Арифметические действия с обыкновенными дробями	Обыкновенная дробь. Сокращение дробей. Сравнение дробей с одинаковыми знаменателями. Арифметические действия (сложение и вычитание) с обыкновенными дробями с одинаковыми знаменателями	Устный опрос;
107	Деление обыкновенных дробей. Решение задач на деление обыкновенных дробей	1	0	0	21.02.2023	Арифметические действия с обыкновенными дробями	Обыкновенная дробь. Сокращение дробей. Сравнение дробей с одинаковыми знаменателями. Арифметические действия (сложение и вычитание) с обыкновенными дробями с одинаковыми знаменателями	Диктант;
108	Деление обыкновенных дробей. Числовые выражения, содержащие деление обыкновенных дробей	1	0	0	22.02.2023	Арифметические действия с обыкновенными дробями	Обыкновенная дробь. Сокращение дробей. Сравнение дробей с одинаковыми знаменателями. Арифметические действия (сложение и вычитание) с обыкновенными дробями с одинаковыми знаменателями	Тестирование;
109	Решение текстовых задач на нахождение части целого	1	0	0	24.02.2023	Решение текстовых задач арифметическим способом	Решение текстовых задач арифметическим способом (последовательными арифметическими действиями). Использование при решении задач таблиц и схем	Устный опрос;
110	Решение текстовых задач на нахождение целого по его части	1	0	0	27.02.2023	Решение текстовых задач арифметическим способом	Решение текстовых задач арифметическим способом (последовательными арифметическими действиями). Использование при решении задач таблиц и схем	Устный опрос;

111	Основные задачи на дроби	1	0	0	28.02.2023	Решение текстовых задач арифметическим способом	Решение текстовых задач арифметическим способом (последовательными арифметическими действиями). Использование при решении задач таблиц и схем	Тестирование;
112	Числовые и буквенные выражения, содержащие обыкновенные дроби. Упрощение выражений	1	0	0	01.03.2023	Арифметические действия с обыкновенными дробями	Обыкновенная дробь. Сокращение дробей. Сравнение дробей с одинаковыми знаменателями. Арифметические действия (сложение и вычитание) с обыкновенными дробями с одинаковыми знаменателями	Зачет;
113	Обобщение и контроль по теме “Действия с обыкновенными дробями”	1	1	0	02.03.2023	Арифметические действия с обыкновенными дробями	Обыкновенная дробь. Сокращение дробей. Сравнение дробей с одинаковыми знаменателями. Арифметические действия (сложение и вычитание) с обыкновенными дробями с одинаковыми знаменателями	Контрольная работа;

114	Многогранники	1	0	0	03.03.2023	Размеры объектов окружающего мира (от элементарных частиц до Вселенной), длительность процессов в окружающем мире	Объём прямоугольного параллелепипеда, куба	Устный опрос;
115	Прямоугольный параллелепипед. Изображение прямоугольного параллелепипеда	1	0	1	06.03.2023	Размеры объектов окружающего мира (от элементарных частиц до Вселенной), длительность процессов в окружающем мире	Объём прямоугольного параллелепипеда, куба	Практическая работа;
116	Развёртки прямоугольного параллелепипеда	1	0	1	07.03.2023	Размеры объектов окружающего мира (от элементарных частиц до Вселенной), длительность процессов в окружающем мире	Объём прямоугольного параллелепипеда, куба	Практическая работа;

117	Куб. Изображение куба. Развертка куба	1	0	1	09.03.2023	Размеры объектов окружающего мира (от элементарных частиц до Вселенной), длительность процессов в окружающем мире	Объём прямоугольного параллелепипеда, куба	Практическая работа;
118	Создание моделей многогранников (из бумаги, проволоки, пластилина и др.)	1	0	1	10.03.2023	Размеры объектов окружающего мира (от элементарных частиц до Вселенной), длительность процессов в окружающем мире	Объём прямоугольного параллелепипеда, куба	Практическая работа;
119	Понятие объёма. Единицы измерения объёма	1	0	0	13.03.2023	Размеры объектов окружающего мира (от элементарных частиц до Вселенной), длительность процессов в окружающем мире	Объём прямоугольного параллелепипеда, куба	Устный опрос;
120	Объём куба и прямоугольного параллелепипеда	1	0	0	14.03.2023	Размеры объектов окружающего мира (от элементарных частиц до Вселенной), длительность процессов в окружающем мире	Объём прямоугольного параллелепипеда, куба	Тестирование;
121	Практическая работа по теме “Площадь поверхности куба и прямоугольного параллелепипеда”	1	0	1	15.03.2023	Размеры объектов окружающего мира (от элементарных частиц до Вселенной), длительность процессов в окружающем мире	Периметр и площадь фигуры. Измерение и вычисление периметров и площадей фигур, составленных из прямоугольников, в том числе фигур, изображённых на клетчатой бумаге	Практическая работа;
122	Десятичная запись дробных чисел	1	0	0	16.03.2023	Понятие об иррациональном числе. Десятичные приближения иррациональных чисел. Действительные числа как бесконечные десятичные дроби	Представление десятичной дроби в виде обыкновенной дроби и обыкновенной в виде десятичной	Устный опрос;

123	Десятичная запись дробных чисел	1	0	0	17.03.2023	Понятие об иррациональном числе. Десятичные приближения иррациональных чисел. Действительные числа как бесконечные десятичные дроби	Представление десятичной дроби в виде обыкновенной дроби и обыкновенной в виде десятичной	Диктант;
124	Запись и чтение десятичных дробей	1	0	0	20.03.2023	Понятие об иррациональном числе. Десятичные приближения иррациональных чисел. Действительные числа как бесконечные десятичные дроби	Представление десятичной дроби в виде обыкновенной дроби и обыкновенной в виде десятичной	Тестирование;

125	Решение практических и прикладных задач, содержащих десятичные дроби	1	0	0	21.03.2023	Размеры объектов окружающего мира (от элементарных частиц до Вселенной), длительность процессов в окружающем мире	Представление десятичной дроби в виде обыкновенной дроби и обыкновенной в виде десятичной	Устный опрос;
126	Решение практических и прикладных задач, содержащих представление данных в виде таблиц	1	0	0	22.03.2023	Размеры объектов окружающего мира (от элементарных частиц до Вселенной), длительность процессов в окружающем мире	Представление десятичной дроби в виде обыкновенной дроби и обыкновенной в виде десятичной	Диктант;
127	Решение практических и прикладных задач, содержащих представление данных в виде столбчатых диаграмм	1	0	0	23.03.2023	Размеры объектов окружающего мира (от элементарных частиц до Вселенной), длительность процессов в окружающем мире	Обыкновенная дробь. Сокращение дробей. Сравнение дробей. Действия с обыкновенными дробями	Тестирование;
128	Решение практических задач, содержащих обыкновенные и десятичные дроби	1	0	0	24.03.2023	Обыкновенная дробь, основное свойство дроби Сравнение дробей	Обыкновенная дробь. Сокращение дробей. Сравнение дробей. Действия с обыкновенными дробями	Зачет;

129	Изображение десятичных дробей точками на числовой прямой	1	0	0	03.04.2023	Обыкновенная дробь, основное свойство дроби Сравнение дробей	Отрицательные числа. Целые числа. Модуль числа. Изображение чисел на числовой прямой. Числовые промежутки	Письменный контроль;
130	Изображение десятичных дробей точками на числовой прямой	1	0	0	04.04.2023	Обыкновенная дробь, основное свойство дроби Сравнение дробей	Отрицательные числа. Целые числа. Модуль числа. Изображение чисел на числовой прямой. Числовые промежутки	Тестирование;
131	Сравнение десятичных дробей	1	0	0	05.04.2023	Обыкновенная дробь, основное свойство дроби Сравнение дробей	Отрицательные числа. Целые числа. Модуль числа. Изображение чисел на числовой прямой. Числовые промежутки	Диктант;
132	Решение прикладных задач с использованием сравнения десятичных дробей	1	0	0	06.04.2023	Обыкновенная дробь, основное свойство дроби Сравнение дробей	Отрицательные числа. Целые числа. Модуль числа. Изображение чисел на числовой прямой. Числовые промежутки	Устный опрос;
133	Решение практических и прикладных задач, содержащих десятичные дроби	1	0	0	07.04.2023	Обыкновенная дробь, основное свойство дроби Сравнение дробей	Отрицательные числа. Целые числа. Модуль числа. Изображение чисел на числовой прямой. Числовые промежутки	Тестирование;
134	Сложение и вычитание десятичных дробей	1	0	0	10.04.2023	Числовые выражения, порядок действий в них, использование скобок. Законы арифметических действий	Представление десятичной дроби в виде обыкновенной дроби и обыкновенной в виде десятичной	Устный опрос;
135	Сложение и вычитание десятичных дробей	1	0	0	11.04.2023	Числовые выражения, порядок действий в них, использование скобок. Законы арифметических действий	Представление десятичной дроби в виде обыкновенной дроби и обыкновенной в виде десятичной	Письменный контроль;
136	Сложение и вычитание десятичных дробей. Решение текстовых задач, содержащих десятичные дроби	1	0	0	12.04.2023	Числовые выражения, порядок действий в них, использование скобок. Законы арифметических действий	Представление десятичной дроби в виде обыкновенной дроби и обыкновенной в виде десятичной	Диктант;

137	Решение практических и прикладных задач с использованием сложения и вычитания десятичных дробей	1	0	0	13.04.2023	Числовые выражения, порядок действий в них, использование скобок. Законы арифметических действий	Представление десятичной дроби в виде обыкновенной дроби и обыкновенной в виде десятичной	Тестирование;
138	Решение практических и прикладных задач с использованием сложения и вычитания десятичных дробей	1	0	0	14.04.2023	Числовые выражения, порядок действий в них, использование скобок. Законы арифметических действий	Представление десятичной дроби в виде обыкновенной дроби и обыкновенной в виде десятичной	Зачет;
139	Умножение десятичной дроби на 10, 100, 1000 и т.д	1	0	0	17.04.2023	Числовые выражения, порядок действий в них, использование скобок. Законы арифметических действий	Числовые и буквенные выражения, порядок действий, использование скобок. Законы арифметических действий	Устный опрос;
140	Умножение десятичной дроби на 0,1, 0,01, 0,001 и т.д	1	0	0	18.04.2023	Числовые выражения, порядок действий в них, использование скобок. Законы арифметических действий	Числовые и буквенные выражения, порядок действий, использование скобок. Законы арифметических действий	Письменный контроль;
141	Умножение десятичных дробей	1	0	0	19.04.2023	Числовые выражения, порядок действий в них, использование скобок. Законы арифметических действий	Числовые и буквенные выражения, порядок действий, использование скобок. Законы арифметических действий	Устный опрос;
142	Умножение десятичных дробей. Решение текстовых задач	1	0	0	20.04.2023	Числовые выражения, порядок действий в них, использование скобок. Законы арифметических действий	Числовые и буквенные выражения, порядок действий, использование скобок. Законы арифметических действий	Диктант;
143	Деление десятичных дробей на натуральное число	1	0	0	21.04.2023	Числовые выражения, порядок действий в них, использование скобок. Законы арифметических действий	Числовые и буквенные выражения, порядок действий, использование скобок. Законы арифметических действий	Устный опрос;
144	Деление десятичных дробей на натуральное число	1	0	0	24.04.2023	Числовые выражения, порядок действий в них, использование скобок. Законы арифметических действий	Числовые и буквенные выражения, порядок действий, использование скобок. Законы арифметических действий	Диктант;

145	Деление десятичной дробей на 10, 100, 1000 и т.д	1	0	0	25.04.2023	Числовые выражения, порядок действий в них, использование скобок. Законы арифметических действий	Числовые и буквенные выражения, порядок действий, использование скобок. Законы арифметических действий	Устный опрос;
146	Деление десятичной дробей на 0,1, 0,01, 0,001 и т.д	1	0	0	26.04.2023	Числовые выражения, порядок действий в них, использование скобок. Законы арифметических действий	Числовые и буквенные выражения, порядок действий, использование скобок. Законы арифметических действий	Письменный контроль;
147	Деление десятичных дробей	1	0	0	27.04.2023	Числовые выражения, порядок действий в них, использование скобок. Законы арифметических действий	Числовые и буквенные выражения, порядок действий, использование скобок. Законы арифметических действий	Устный опрос;

148	Деление десятичных дробей	1	0	0	28.04.2023	Числовые выражения, порядок действий в них, использование скобок. Законы арифметических действий	Числовые и буквенные выражения, порядок действий, использование скобок. Законы арифметических действий	Письменный контроль;
149	Деление десятичных дробей. Решение текстовых задач	1	0	0	02.05.2023	Числовые выражения, порядок действий в них, использование скобок. Законы арифметических действий	Числовые и буквенные выражения, порядок действий, использование скобок. Законы арифметических действий	Тестирование;
150	Решение практических и прикладных задач с использованием деления десятичных дробей	1	0	0	03.05.2023	Числовые выражения, порядок действий в них, использование скобок. Законы арифметических действий	Числовые и буквенные выражения, порядок действий, использование скобок. Законы арифметических действий	Диктант;
151	Деление десятичных дробей. Решение текстовых задач	1	0	0	04.05.2023	Числовые выражения, порядок действий в них, использование скобок. Законы арифметических действий	Числовые и буквенные выражения, порядок действий, использование скобок. Законы арифметических действий	Зачет;

152	Округление десятичных дробей	1	0	0	05.05.2023	Округление чисел. Прикидка и оценка результатов вычислений. Выделение множителя – степени десяти в записи числа	Оценки и прикидки, округление	Устный опрос;
153	Округление десятичных дробей	1	0	0	08.05.2023	Округление чисел. Прикидка и оценка результатов вычислений. Выделение множителя – степени десяти в записи числа	Оценки и прикидки, округление	Письменный контроль;
154	Решение практических и прикладных задач на округление десятичных дробей	1	0	0	10.05.2023	Округление чисел. Прикидка и оценка результатов вычислений. Выделение множителя – степени десяти в записи числа	Оценки и прикидки, округление	Диктант;
155	Решение текстовых задач, содержащих дроби	1	0	0	11.05.2023	Числовые выражения, порядок действий в них, использование скобок. Законы арифметических действий	Решение задач на движение, совместную работу, покупки арифметическим способом, с помощью организованного перебора	Тестирование;
156	Решение текстовых задач, содержащих дроби	1	0	0	12.05.2023	Числовые выражения, порядок действий в них, использование скобок. Законы арифметических действий	Решение задач на движение, совместную работу, покупки арифметическим способом, с помощью организованного перебора	Письменный контроль;
157	Решение текстовых задач, содержащих зависимость, связывающие величины: цена, количество, стоимость	1	0	0	15.05.2023	Числовые выражения, порядок действий в них, использование скобок. Законы арифметических действий	Решение задач на движение, совместную работу, покупки арифметическим способом, с помощью организованного перебора	Устный опрос;
158	Решение задач перебором всех возможных вариантов	1	0	0	16.05.2023	Числовые выражения, порядок действий в них, использование скобок. Законы арифметических действий	Решение задач на движение, совместную работу, покупки арифметическим способом, с помощью организованного перебора	Практическая работа;

159	Обобщение и контроль по теме “Десятичные дроби”	1	1	0	17.05.2023	Числовые выражения, порядок действий в них, использование скобок. Законы арифметических действий	Решение задач на движение, совместную работу, покупки арифметическим способом, с помощью организованного перебора	Контрольная работа;
160	Повторение и обобщение. Действия с натуральными числами	1	0	0	18.05.2023	Арифметические действия над натуральными числами	Цифра и число. Арифметические действия с натуральными числами. Десятичная система счисления	Устный опрос;
161	Повторение и обобщение. Числовые и буквенные выражения, порядок действий, использование скобок. Упрощение выражений	1	0	0	19.05.2023	Числовые выражения, порядок действий в них, использование скобок. Законы арифметических действий	Цифра и число. Арифметические действия с натуральными числами. Десятичная система счисления	Письменный контроль;
162	Повторение и обобщение. Округление натуральных чисел, десятичных дробей	1	0	0	22.05.2023	Округление чисел. Прикидка и оценка результатов вычислений. Выделение множителя – степени десяти в записи числа	Округление чисел. Прикидка и оценка результатов вычислений	Диктант;
163	Повторение и обобщение. Обыкновенные дроби	1	0	0	23.05.2023	Арифметические действия с обыкновенными дробями	Обыкновенная дробь. Сокращение дробей. Сравнение дробей с одинаковыми знаменателями. Арифметические действия (сложение и вычитание) с обыкновенными дробями с одинаковыми знаменателями	Тестирование;
164	Повторение и обобщение. Решение текстовых задач, содержащих дроби. Основные задачи на дроби	1	0	0	24.05.2023	Решение текстовых задач арифметическим способом	Решение текстовых задач арифметическим способом (последовательными арифметическими действиями). Использование при решении задач таблиц и схем	Письменный контроль;
165	Повторение и обобщение. Решение текстовых задач на движение, покупки, работу	1	0	0	25.05.2023	Решение текстовых задач арифметическим способом	Решение текстовых задач арифметическим способом (последовательными арифметическими действиями). Использование при решении задач таблиц и схем	Практическая работа;

166	Повторение и обобщение. Сложение и вычитание десятичных дробей	1	0	0	26.05.2023	Числовые выражения, порядок действий в них, использование скобок. Законы арифметических действий	Числовые и буквенные выражения, порядок действий, использование скобок. Законы арифметических действий	
167	Повторение и обобщение. Умножение и деление десятичных дробей	1	0	0	29.05.2023	Числовые выражения, порядок действий в них, использование скобок. Законы арифметических действий	Числовые и буквенные выражения, порядок действий, использование скобок. Законы арифметических действий	
168	Повторение и обобщение. Решение текстовых задач с практическим содержанием	1	0	0	30.05.2023	Решение текстовых задач арифметическим способом	Решение текстовых задач арифметическим способом (последовательными арифметическими действиями). Использование при решении задач таблиц и схем	
169	Повторение и обобщение. Решение текстовых задач с практическим содержанием	1	0	0	31.05.2023	Решение текстовых задач арифметическим способом	Решение текстовых задач арифметическим способом (последовательными арифметическими действиями). Использование при решении задач таблиц и схем	
ОБЩЕЕ КОЛИЧЕСТВО ЧАСОВ ПО ПРОГРАММЕ		169	7	21				

УЧЕБНО-МЕТОДИЧЕСКОЕ ОБЕСПЕЧЕНИЕ ОБРАЗОВАТЕЛЬНОГО ПРОЦЕССА

ОБЯЗАТЕЛЬНЫЕ УЧЕБНЫЕ МАТЕРИАЛЫ ДЛЯ УЧЕНИКА

Виленкин Н.Я., Жохов В.И., Чесноков А.С., Александрова Л.А., Шварцбурд С.И.,
Математика, 5 класс, АО "Издательство "Просвещение"

Жохов В.И. Математический тренажер. 5 класс Пособие для учителя и учащихся.
Издательство

"Мнемозина". Москва

А.С. Чесноков, К.И. Нешков Дидактические материалы по математике 5 класс
Издательство

"Академкнига/учебник". Москва

В.Н. Рудницкая Тесты по математике 5 класс Издательство "Экзамен". Москва

А.П. Попова Поурочные разработки по математике 5 класс Издательство "ВАКО"
Москва

МЕТОДИЧЕСКИЕ МАТЕРИАЛЫ ДЛЯ УЧИТЕЛЯ

Жохов В.И. Математический тренажер. 5 класс Пособие для учителя и учащихся.
Издательство

"Мнемозина". Москва

А.С. Чесноков, К.И. Нешков Дидактические материалы по математике 5 класс
Издательство

"Академкнига/учебник". Москва

В.Н. Рудницкая Тесты по математике 5 класс Издательство "Экзамен". Москва

А.П. Попова Поурочные разработки по математике 5 класс Издательство "ВАКО"
Москва

ЦИФРОВЫЕ ОБРАЗОВАТЕЛЬНЫЕ РЕСУРСЫ И РЕСУРСЫ СЕТИ ИНТЕРНЕТ

— Интернет. Гиперссылки на

ресурс: <http://eorhelp.ru/>

<http://www.fcior.edu.ru>

<http://www.school-collection.edu.ru>

<http://www.openclass.ru/>

<http://powerpoint.net.ru/>

<http://karmanform.ucoz.ru/>

www.sphages.zu

МАТЕРИАЛЬНО-ТЕХНИЧЕСКОЕ ОБЕСПЕЧЕНИЕ ОБРАЗОВАТЕЛЬНОГО ПРОЦЕССА

УЧЕБНОЕ ОБОРУДОВАНИЕ

1. Линейка классная
2. Треугольник классный (45°, 45°)
- 3.треугольник классный (30°, 60°)
- 4.транспортир классный
- 5.циркуль классный
6. Комплект "Доли и дроби"
7. Комплект моделей геометрических тел
8. мел белый
9. мел цветной.

Печатные материалы для раздачи на уроках - дидактические сборники "М-5"

Портреты выдающихся ученых в области математики,
комплекты таблиц.

Технические средства обучения: ноутбук, мультимедийный проектор, экран.

ОБОРУДОВАНИЕ ДЛЯ ПРОВЕДЕНИЯ ЛАБОРАТОРНЫХ И ПРАКТИЧЕСКИХ РАБОТ


комплекты моделей плоских фигур и геометрических тел,
комплекты «Координатная прямая»

Рабочая
программа учебного предмета «Биология» для 5
класса основного общего образования на 2022-
2023 учебный год

Муниципальное казенное общеобразовательное учреждение
Новоеловская средняя общеобразовательная школа

УР, Юкаменский район, д. Новоелово, ул. Центральная д. 1, тел 83416138146, эл.почта: novoelovskaya_sosh@mail.ru

Принято на заседании
педагогического совета №12
«30» августа 2022 года

Утверждаю:
Директор школы
 Леонтьева Т.Н.
приказом № 207
от 30.08.2022 г.



Составитель: Леонтьева Татьяна Николаевна
учитель биологии, географии

ПОЯСНИТЕЛЬНАЯ ЗАПИСКА

Данная программа по биологии основного общего образования разработана в соответствии с требованиями обновлённого Федерального государственного образовательного стандарта основного общего образования (ФГОС ООО) и с учётом Примерной основной образовательной программы основного общего образования (ПООП ООО). Программа направлена на формирование естественно-научной грамотности учащихся и организацию изучения биологии на деятельностной основе. В программе учитываются возможности предмета в реализации Требований ФГОС

ООО к планируемым, личностным и метапредметным результатам обучения, а также реализация межпредметных связей естественно-научных учебных предметов на уровне основного общего образования. Программа включает распределение содержания учебного материала по классам и примерный объём учебных часов для изучения разделов и тем курса, а также рекомендуемую последовательность изучения тем, основанную на логике развития предметного содержания с учётом возрастных особенностей обучающихся. Программа имеет примерный характер и может стать основой для составления учителями биологии своих рабочих программ и организации учебного процесса. Учителями могут быть использованы различные методические подходы к преподаванию биологии при условии сохранения обязательной части содержания курса. В программе определяются основные цели изучения биологии на уровне основного общего образования, планируемые результаты освоения курса биологии: личностные, метапредметные, предметные. Предметные планируемые результаты даны для каждого года изучения биологии. Программа имеет следующую структуру:

- планируемые результаты освоения учебного предмета «Биология» по годам обучения;
- содержание учебного предмета «Биология» по годам обучения;
- тематическое планирование с указанием количества часов на освоение каждой темы и примерной характеристикой учебной деятельности, реализуемой при изучении этих тем.

ОБЩАЯ ХАРАКТЕРИСТИКА УЧЕБНОГО ПРЕДМЕТА «БИОЛОГИЯ» Учебный предмет «Биология» развивает представления о познаваемости живой природы и методах её познания, он позволяет сформировать систему научных знаний о живых системах, умения их получать, присваивать и применять в жизненных ситуациях. Биологическая подготовка обеспечивает понимание обучающимися научных принципов человеческой деятельности в природе, закладывает основы экологической культуры, здорового образа жизни.

ЦЕЛИ ИЗУЧЕНИЯ УЧЕБНОГО ПРЕДМЕТА «БИОЛОГИЯ»

Целями изучения биологии на уровне основного общего образования являются:

- формирование системы знаний о признаках и процессах жизнедеятельности биологических систем разного уровня организации;
- формирование системы знаний об особенностях строения, жизнедеятельности организма человека, условиях сохранения его здоровья;
- формирование умений применять методы биологической науки для изучения биологических систем, в том числе и организма человека;
- формирование умений использовать информацию о современных достижениях в области биологии для объяснения процессов и явлений живой природы и жизнедеятельности собственного организма;
- формирование умений объяснять роль биологии в практической деятельности людей, значение биологического разнообразия для сохранения биосферы, последствия деятельности человека в природе;
- формирование экологической культуры в целях сохранения собственного здоровья и охраны окружающей среды.

Достижение целей обеспечивается решением следующих ЗАДАЧ:

- приобретение знаний обучающимися о живой природе, закономерностях строения, жизнедеятельности и средообразующей роли организмов; человеку как биосоциальном существе; о роли биологической науки в практической деятельности людей;
- овладение умениями проводить исследования с использованием биологического оборудования и наблюдения за состоянием собственного организма;

- освоение приёмов работы с биологической информацией, в том числе о современных достижениях в области биологии, её анализ и критическое оценивание;
- воспитание биологически и экологически грамотной личности, готовой к сохранению собственного здоровья и охраны окружающей среды.

МЕСТО УЧЕБНОГО ПРЕДМЕТА «БИОЛОГИЯ» В УЧЕБНОМ ПЛАНЕ
 В соответствии с ФГОС ООО биология является обязательным предметом на уровне основного общего образования. Данная программа предусматривает изучение биологии в объёме 238 часов за пять лет обучения: из расчёта с 5 по 7 класс — 1 час в неделю, в 8—9 классах — 2 часа в неделю. В тематическом планировании для каждого класса предлагается резерв времени, который учитель может использовать по своему усмотрению, в том числе для контрольных, самостоятельных работ и обобщающих уроков.

СОДЕРЖАНИЕ УЧЕБНОГО ПРЕДМЕТА «БИОЛОГИЯ» 5 КЛАСС

1. Биология — наука о живой природе. Понятие о жизни. Признаки живого (клеточное строение, питание, дыхание, выделение, рост и др.). Объекты живой и неживой природы, их сравнение. Живая и неживая природа — единое целое. Биология — система наук о живой природе. Основные разделы биологии (ботаника, зоология, экология, цитология, анатомия, физиология и др.). Профессии, связанные с биологией: врач, ветеринар, психолог, агроном, животновод и др. (4—5). Связь биологии с другими науками (математика, география и др.). Роль биологии в познании окружающего мира и практической деятельности современного человека. Кабинет биологии. Правила поведения и работы в кабинете с биологическими приборами и инструментами. Биологические термины, понятия, символы. Источники биологических знаний. Поиск информации с использованием различных источников (научно-популярная литература, справочники, Интернет).

2. Методы изучения живой природы. Научные методы изучения живой природы: наблюдение, эксперимент, описание, измерение, классификация. Устройство увеличительных приборов: лупы и микроскопа. Правила работы с увеличительными приборами. Метод описания в биологии (наглядный, словесный, схематический). Метод измерения (инструменты измерения). Метод классификации организмов, применение двойных названий организмов. Наблюдение и эксперимент как ведущие методы биологии. **Лабораторные и практические работы**

1. Изучение лабораторного оборудования: термометры, весы, чашки Петри, пробирки, мензурки. Правила работы с оборудованием в школьном кабинете. 2. Ознакомление с устройством лупы, светового микроскопа, правила работы с ними. 3. Ознакомление с растительными и животными клетками: томата и арбуза (натуральные препараты), инфузории туфельки и гидры (готовые микропрепараты) с помощью лупы и светового микроскопа. Экскурсии или видеоэкскурсии. Овладение методами изучения живой природы — наблюдением и экспериментом.

3. Организмы — тела живой природы. Понятие об организме. Доядерные и ядерные организмы. Клетка и её открытие. Клеточное строение организмов. Цитология — наука о клетке. Клетка — наименьшая единица строения и жизнедеятельности организмов. Строение клетки под световым микроскопом: клеточная оболочка, цитоплазма, ядро. Одноклеточные и многоклеточные организмы. Клетки, ткани, органы, системы органов. Жизнедеятельность организмов. Особенности строения и процессов жизнедеятельности у растений, животных, бактерий и грибов. Свойства организмов: питание, дыхание, выделение, движение, размножение, развитие, раздражимость, приспособленность. Организм — единое целое. Разнообразие организмов и их

классификация (таксоны в биологии: царства, типы (отделы), классы, отряды (порядки), семейства, роды, виды. Бактерии и вирусы как формы жизни. Значение бактерий и вирусов в природе и в жизни человека.

Лабораторные и практические работы 1. Изучение клеток кожицы чешуи лука под лупой и микроскопом (на примере самостоятельно приготовленного микропрепарата).

2. Ознакомление с принципами систематики организмов.

3. Наблюдение за потреблением воды растением. 4. Организмы и среда обитания. Понятие о среде обитания. Водная, наземно-воздушная, почвенная, внутриорганизменная среды обитания. Представители сред обитания. Особенности сред обитания организмов. Приспособления организмов к среде обитания. Сезонные изменения в жизни организмов.

Лабораторные и практические работы. Выявление приспособлений организмов к среде обитания (на конкретных примерах). Экскурсии или видеоэкскурсии. Растительный и животный мир родного края (краеведение).

5. Природные сообщества Понятие о природном сообществе. Взаимосвязи организмов в природных сообществах. Пищевые связи в сообществах. Пищевые звенья, цепи и сети питания. Производители, потребители и разрушители органических веществ в природных сообществах. Примеры природных сообществ (лес, пруд, озеро и др.). Искусственные сообщества, их отличительные признаки от природных сообществ. Причины неустойчивости искусственных сообществ. Роль искусственных сообществ в жизни человека. Природные зоны Земли, их обитатели. Флора и фауна природных зон. Ландшафты: природные и культурные.

Лабораторные и практические работы Изучение искусственных сообществ и их обитателей (на примере аквариума и др.)

Экскурсии или видеоэкскурсии 1. Изучение природных сообществ (на примере леса, озера, пруда, луга и др.). 2. Изучение сезонных явлений в жизни природных сообществ.

6. Живая природа и человек. Изменения в природе в связи с развитием сельского хозяйства, производства и ростом численности населения. Влияние человека на живую природу в ходе истории. Глобальные экологические проблемы. Загрязнение воздушной и водной оболочек Земли, потери почв, их предотвращение. Пути сохранения биологического разнообразия. Охраняемые территории (заповедники, заказники, национальные парки, памятники природы). Красная книга РФ. Осознание жизни как великой ценности.

Практические работы Проведение акции по уборке мусора в ближайшем лесу, парке, сквере или на пришкольной территории.

ПЛАНИРУЕМЫЕ РЕЗУЛЬТАТЫ ОСВОЕНИЯ УЧЕБНОГО ПРЕДМЕТА «БИОЛОГИЯ» НА УРОВНЕ ОСНОВНОГО ОБЩЕГО ОБРАЗОВАНИЯ

Освоение учебного предмета «Биология» на уровне основного общего образования должно обеспечивать достижение следующих личностных, метапредметных и предметных образовательных результатов:

ЛИЧНОСТНЫЕ РЕЗУЛЬТАТЫ

Патриотическое воспитание:

- отношение к биологии как к важной составляющей культуры, гордость за вклад российских и советских учёных в развитие мировой биологической науки.

Гражданское воспитание:

- готовность к конструктивной совместной деятельности при выполнении исследований и проектов, стремление к взаимопониманию и взаимопомощи.

Духовно-нравственное воспитание:

- готовность оценивать поведение и поступки с позиции нравственных норм и норм экологической культуры;
- понимание значимости нравственного аспекта деятельности человека в медицине и биологии.

Эстетическое воспитание:

- понимание роли биологии в формировании эстетической культуры личности.

Ценности научного познания:

- ориентация на современную систему научных представлений об основных биологических закономерностях, взаимосвязях человека с природной и социальной средой;
- понимание роли биологической науки в формировании научного мировоззрения;
- развитие научной любознательности, интереса к биологической науке, навыков исследовательской деятельности.

Формирование культуры здоровья:

- ответственное отношение к своему здоровью и установка на здоровый образ жизни (здоровое питание, соблюдение гигиенических правил и норм, сбалансированный режим занятий и отдыха, регулярная физическая активность);
- осознание последствий и неприятие вредных привычек (употребление алкоголя, наркотиков, курение) и иных форм вреда для физического и психического здоровья;
- соблюдение правил безопасности, в том числе навыки безопасного поведения в природной среде;
- сформированность навыка рефлексии, управление собственным эмоциональным состоянием.

Трудовое воспитание:

- активное участие в решении практических задач (в рамках семьи, школы, города, края) биологической и экологической направленности, интерес к практическому изучению профессий, связанных с биологией.

Экологическое воспитание:

- ориентация на применение биологических знаний при решении задач в области окружающей среды;
- осознание экологических проблем и путей их решения;
- готовность к участию в практической деятельности экологической направленности.

Адаптация обучающегося к изменяющимся условиям социальной и природной среды:

- адекватная оценка изменяющихся условий;
- принятие решения (индивидуальное, в группе) в изменяющихся условиях на основании анализа биологической информации;
- планирование действий в новой ситуации на основании знаний биологических закономерностей.

МЕТАПРЕДМЕТНЫЕ РЕЗУЛЬТАТЫ

Универсальные познавательные действия

Базовые логические действия:

- выявлять и характеризовать существенные признаки биологических объектов (явлений);
- устанавливать существенный признак классификации биологических объектов (явлений, процессов), основания для обобщения и сравнения, критерии проводимого анализа;
- с учётом предложенной биологической задачи выявлять закономерности и противоречия в рассматриваемых фактах и наблюдениях; предлагать критерии для выявления закономерностей и противоречий;

- выявлять дефициты информации, данных, необходимых для решения поставленной задачи;
- выявлять причинно-следственные связи при изучении биологических явлений и процессов; делать выводы с использованием дедуктивных и индуктивных умозаключений, умозаключений по аналогии, формулировать гипотезы о взаимосвязях;
- самостоятельно выбирать способ решения учебной биологической задачи (сравнивать несколько вариантов решения, выбирать наиболее подходящий с учётом самостоятельно выделенных критериев).

Базовые исследовательские действия:

- использовать вопросы как исследовательский инструмент познания;
- формулировать вопросы, фиксирующие разрыв между реальным и желательным состоянием ситуации, объекта, и самостоятельно устанавливать искомое и данное;
- формировать гипотезу об истинности собственных суждений, аргументировать свою позицию, мнение;
- проводить по самостоятельно составленному плану наблюдение, несложный биологический эксперимент, небольшое исследование по установлению особенностей биологического объекта (процесса) изучения, причинно-следственных связей и зависимостей биологических объектов между собой;
- оценивать на применимость и достоверность информацию, полученную в ходе наблюдения и эксперимента;
- самостоятельно формулировать обобщения и выводы по результатам проведённого наблюдения, эксперимента, владеть инструментами оценки достоверности полученных выводов и обобщений;
- прогнозировать возможное дальнейшее развитие биологических процессов и их последствия в аналогичных или сходных ситуациях, а также выдвигать предположения об их развитии в новых условиях и контекстах.

Работа с информацией:

- применять различные методы, инструменты и запросы при поиске и отборе биологической информации или данных из источников с учётом предложенной учебной биологической задачи;
- выбирать, анализировать, систематизировать и интерпретировать биологическую информацию различных видов и форм представления;
- находить сходные аргументы (подтверждающие или опровергающие одну и ту же идею, версию) в различных информационных источниках;
- самостоятельно выбирать оптимальную форму представления информации и иллюстрировать решаемые задачи несложными схемами, диаграммами, иной графикой и их комбинациями;
- оценивать надёжность биологической информации по критериям, предложенным учителем или сформулированным самостоятельно;
- запоминать и систематизировать биологическую информацию.

Универсальные коммуникативные действия

Общение:

- воспринимать и формулировать суждения, выражать эмоции в процессе выполнения практических и лабораторных работ;
- выражать себя (свою точку зрения) в устных и письменных текстах;
- распознавать невербальные средства общения, понимать значение социальных знаков, знать и распознавать предпосылки конфликтных ситуаций и смягчать конфликты, вести переговоры;

- понимать намерения других, проявлять уважительное отношение к собеседнику и в корректной форме формулировать свои возражения;
- в ходе диалога и/или дискуссии задавать вопросы по существу обсуждаемой биологической темы и высказывать идеи, нацеленные на решение биологической задачи и поддержание благожелательности общения;
- сопоставлять свои суждения с суждениями других участников диалога, обнаруживать различие и сходство позиций;
- публично представлять результаты выполненного биологического опыта (эксперимента, исследования, проекта);
- самостоятельно выбирать формат выступления с учётом задач презентации и особенностей аудитории и в соответствии с ним составлять устные и письменные тексты с использованием иллюстративных материалов.

Совместная деятельность (сотрудничество):

- понимать и использовать преимущества командной и индивидуальной работы при решении конкретной биологической проблемы, обосновывать необходимость применения групповых форм взаимодействия при решении поставленной учебной задачи;
- принимать цель совместной деятельности, коллективно строить действия по её достижению: распределять роли, договариваться, обсуждать процесс и результат совместной работы; уметь обобщать мнения нескольких людей, проявлять готовность руководить, выполнять поручения, подчиняться;
- планировать организацию совместной работы, определять свою роль (с учётом предпочтений и возможностей всех участников взаимодействия), распределять задачи между членами команды, участвовать в групповых формах работы (обсуждения, обмен мнениями, мозговые штурмы и иные);
- выполнять свою часть работы, достигать качественного результата по своему направлению и координировать свои действия с другими членами команды;
- оценивать качество своего вклада в общий продукт по критериям, самостоятельно сформулированным участниками взаимодействия; сравнивать результаты с исходной задачей и вклад каждого члена команды в достижение результатов, разделять сферу ответственности и проявлять готовность к предоставлению отчёта перед группой;
- овладеть системой универсальных коммуникативных действий, которая обеспечивает сформированность социальных навыков и эмоционального интеллекта обучающихся.

Универсальные регулятивные действия

Самоорганизация:

- выявлять проблемы для решения в жизненных и учебных ситуациях, используя биологические знания;
- ориентироваться в различных подходах принятия решений (индивидуальное, принятие решения в группе, принятие решений группой);
- самостоятельно составлять алгоритм решения задачи (или его часть), выбирать способ решения учебной биологической задачи с учётом имеющихся ресурсов и собственных возможностей, аргументировать предлагаемые варианты решений;
- составлять план действий (план реализации намеченного алгоритма решения), корректировать предложенный алгоритм с учётом получения новых биологических знаний об изучаемом биологическом объекте;
- делать выбор и брать ответственность за решение.

Самоконтроль (рефлексия):

- владеть способами самоконтроля, самомотивации и рефлексии;
- давать адекватную оценку ситуации и предлагать план её изменения;

- учитывать контекст и предвидеть трудности, которые могут возникнуть при решении учебной биологической задачи, адаптировать решение к меняющимся обстоятельствам;
- объяснять причины достижения (недостижения) результатов деятельности, давать оценку приобретённому опыту, уметь находить позитивное в произошедшей ситуации;
- вносить коррективы в деятельность на основе новых обстоятельств, изменившихся ситуаций, установленных ошибок, возникших трудностей;
- оценивать соответствие результата цели и условиям.
- **Эмоциональный интеллект:**
- различать, называть и управлять собственными эмоциями и эмоциями других;
- выявлять и анализировать причины эмоций;
- ставить себя на место другого человека, понимать мотивы и намерения другого;
- регулировать способ выражения эмоций.

Принятие себя и других:

- осознанно относиться к другому человеку, его мнению;
- признавать своё право на ошибку и такое же право другого;
- открытость себе и другим;
- осознавать невозможность контролировать всё вокруг;
- овладеть системой универсальных учебных регулятивных действий, которая обеспечивает формирование смысловых установок личности (внутренняя позиция личности), и жизненных навыков личности (управления собой, самодисциплины, устойчивого поведения).

ПРЕДМЕТНЫЕ РЕЗУЛЬТАТЫ

5 класс:

- характеризовать биологию как науку о живой природе; называть признаки живого, сравнивать объекты живой и неживой природы;
- перечислять источники биологических знаний; характеризовать значение биологических знаний для современного человека; профессии, связанные с биологией (4—5)
- приводить примеры вклада российских (в том числе В. И. Вернадский, А. Л. Чижевский) и зарубежных (в том числе Аристотель, Теофраст, Гиппократ) учёных в развитие биологии;
- иметь представление о важнейших биологических процессах и явлениях: питание, дыхание, транспорт веществ, раздражимость, рост, развитие, движение, размножение;
- применять биологические термины и понятия (в том числе: живые тела, биология, экология, цитология, анатомия, физиология, биологическая систематика, клетка, ткань, орган, система органов, организм, вирус, движение, питание, фотосинтез, дыхание, выделение, раздражимость, рост, размножение, развитие, среда обитания, природное сообщество, искусственное сообщество) в соответствии с поставленной задачей и в контексте;
- различать по внешнему виду (изображениям), схемам и описаниям доядерные и ядерные организмы; различные биологические объекты: растения, животных, грибы, лишайники, бактерии; природные и искусственные сообщества, взаимосвязи организмов в природном и искусственном сообществах; представителей флоры и фауны природных зон Земли; ландшафты природные и культурные;
- проводить описание организма (растения, животного) по заданному плану; выделять существенные признаки строения и процессов жизнедеятельности организмов, характеризовать организмы как тела живой природы, перечислять особенности растений, животных, грибов, лишайников, бактерий и

вирусов;

- раскрывать понятие о среде обитания (водной, наземно-воздушной, почвенной, внутриорганизменной), условиях среды обитания;
- приводить примеры, характеризующие приспособленность организмов к среде обитания, взаимосвязи организмов в сообществах;
- выделять отличительные признаки природных и искусственных сообществ;
- аргументировать основные правила поведения человека в природе и объяснять значение природоохранной деятельности человека; анализировать глобальные экологические проблемы;
- раскрывать роль биологии в практической деятельности человека;
- демонстрировать на конкретных примерах связь знаний биологии со знаниями по математике, предметов гуманитарного цикла, различными видами искусства;
- выполнять практические работы (поиск информации с использованием различных источников; описание организма по заданному плану) и лабораторные работы (работа с микроскопом; знакомство с различными способами измерения и сравнения живых объектов);
- применять методы биологии (наблюдение, описание, классификация, измерение, эксперимент): проводить наблюдения за организмами, описывать биологические объекты, процессы и явления; выполнять биологический рисунок и измерение биологических объектов;
- владеть приёмами работы с лупой, световым и цифровым микроскопами при рассмотрении биологических объектов;
- соблюдать правила безопасного труда при работе с учебным и лабораторным оборудованием, химической посудой в соответствии с инструкциями на уроке, во внеурочной деятельности;
- использовать при выполнении учебных заданий научно-популярную литературу по биологии, справочные материалы, ресурсы Интернета;
- создавать письменные и устные сообщения, грамотно используя понятийный аппарат изучаемого раздела биологии.

ТЕМАТИЧЕСКОЕ ПЛАНИРОВАНИЕ. (34 ЧАСА ВСЕГО, ИЗ НИХ – 1 ЧАС – РЕЗЕРВ)

№	Тематический блок, тема	Основное содержание	Основные виды деятельности
1	Биология — наука о живой природе (4 ч)	<p>Понятие о жизни. Признаки живого (клеточное строение, питание, дыхание, выделение, рост и др.)</p> <p>Объекты живой и неживой природы, их сравнение. Живая и неживая природа — единое целое. Биология — система наук о живой природе. Основные разделы биологии (ботаника, зоология, экология, цитология, анатомия, физиология и др.).</p> <p>Профессии, связанные с биологией: врач, ветеринар, психолог, агроном, животновод и др. (4—5). Связь биологии с другими науками (математика, география и др.). Роль биологии в познании окружающего мира и практической деятельности современного человека.</p> <p>Кабинет биологии. Правила поведения и работы в кабинете с биологическими приборами и инструментами.</p> <p>Биологические термины, понятия, символы. Источники биологических знаний: наблюдение,</p>	<p>Ознакомление с объектами изучения биологии, её разделами.</p> <p>Применение биологических терминов и понятий: живые тела, биология, экология, цитология, анатомия, физиология и др. Раскрытие роли биологии в практической деятельности людей, значения различных организмов в жизни человека. Обсуждение признаков живого. Сравнение объектов живой и неживой природы.</p> <p>Ознакомление с правилами работы с биологическим оборудованием в кабинете. Обоснование правил поведения в природе</p>

		эксперимент и теория. Поиск информации с использованием различных источников (научно-популярная литература, справочники, Интернет)	
2	Методы изучения живой природы (6 ч)	Научные методы изучения живой природы: наблюдение, эксперимент, описание, измерение, классификация. Устройство увеличительных приборов: лупы и микроскопа. Правила работы с увеличительными приборами. Метод описания в биологии (наглядный, словесный, схематический). Метод измерения (инструменты измерения). Метод классификации организмов, применение двойных названий организмов. Наблюдение и эксперимент как ведущие методы биологии	Ознакомление с методами биологической науки: наблюдение, эксперимент, классификация, измерение и описывание. Ознакомление с правилами работы с увеличительными приборами. Проведение элементарных экспериментов и наблюдений на примерах растений (гелиотропизм и геотропизм) и одноклеточных животных (фототаксис и хемотаксис) и др. с описанием целей, выдвижением гипотез (предположений), получения новых фактов. Описание и интерпретация данных с целью обоснования выводов
3	Организмы — тела живой природы (7 ч)	Понятие об организме. Доядерные и ядерные организмы. Клетка и её открытие. Цитология — наука о клетке. Клетка — наименьшая единица строения и жизнедеятельности	Определение по внешнему виду (изображениям), схемам и описанием доядерных и ядерных организмов. Установление взаимосвязей между

		<p>организмов. Строение клетки под световым микроскопом: клеточная оболочка, цитоплазма, ядро. Одноклеточные и многоклеточные организмы. Клетки, ткани, органы, системы органов.</p> <p>Жизнедеятельность организмов.</p> <p>Особенности строения и процессов жизнедеятельности у растений, животных, бактерий и грибов.</p> <p>Свойства организмов: питание, дыхание, выделение, движение, размножение, развитие, раздражимость, приспособленность.</p> <p>Организм — единое целое. Разнообразие организмов и их классификация (таксоны в биологии: царства, типы (отделы), классы, отряды (порядки), семейства, роды, виды. Бактерии и вирусы как формы жизни. Значение бактерий и вирусов в природе и для человека</p>	<p>особенностями строения и функциями клеток и тканей, органов и систем органов.</p> <p>Аргументирование доводов о клетке как единице строения и жизнедеятельности организмов.</p> <p>Выявление сущности жизненно важных процессов у организмов разных царств: питание, дыхание, выделение, их сравнение.</p> <p>Обоснование роли раздражимости клеток.</p> <p>Сравнение свойств организмов: движения, размножения, развития. Анализ причин разнообразия организмов.</p> <p>Классифицирование организмов.</p> <p>Выявление существенных признаков вирусов: паразитизм, большая репродуктивная способность, изменчивость.</p> <p>Исследование и сравнение растительных, животных клеток и тканей</p>
4	Организмы и среда обитания (5 ч)	<p>Понятие о среде обитания. Водная, наземно-воздушная, почвенная, внутриорганизменная среды обитания.</p>	<p>Раскрытие сущности терминов: среда жизни, факторы среды. Выявление существенных признаков сред</p>

		<p>Представители сред обитания. Особенности сред обитания организмов.</p> <p>Приспособления организмов к среде обитания. Сезонные изменения в жизни организмов</p>	<p>обитания: водной, наземно-воздушной, почвенной, организменной</p> <p>Установление взаимосвязей между распространением организмов в разных средах обитания и приспособленностью к ним. Объяснение появления приспособлений к среде обитания: обтекаемая форма тела, наличие чешуи и плавников у рыб, крепкий крючковидный клюв и острые, загнутые когти у хищных птиц и др. Сравнение внешнего вида организмов на натуральных объектах, по таблицам, схемам, описаниям</p>
5	Природные сообщества (7 ч)	<p>Понятие о природном сообществе.</p> <p>Взаимосвязи организмов в природных сообществах. Пищевые связи в сообществах. Пищевые звенья, цепи и сети питания.</p> <p>Производители, потребители и разрушители органических веществ в природных сообществах. Примеры природных сообществ (лес, пруд, озеро и др.). Искусственные сообщества, их отличительные</p>	<p>Раскрытие сущности терминов: природное и искусственное сообщество, цепи и сети питания. Анализ групп организмов в природных сообществах: производители, потребители, разрушители органических веществ. Выявление существенных признаков природных сообществ организмов (лес, пруд, озеро и т. д.). Анализ искусственного и</p>

		<p>признаки от природных сообществ. Причины неустойчивости искусственных сообществ. Роль искусственных сообществ в жизни человека. Природные зоны Земли, их обитатели. Флора и фауна природных зон. Ландшафты: природные и культурные</p>	<p>природного сообществ, выявление их отличительных признаков. Исследование жизни организмов по сезонам, зависимость сезонных явлений от факторов неживой природы</p>
6	Живая природа и человек (4 ч)	<p>Изменения в природе в связи с развитием сельского хозяйства, производства и ростом численности населения. Влияние человека на живую природу с ходом истории. Глобальные экологические проблемы. Загрязнение воздушной и водной оболочек Земли, потери почв, их предотвращение. Пути сохранения биологического разнообразия. Охраняемые территории (заповедники, заказники, национальные парки, памятники природы). Красная книга РФ. Осознание жизни как великой ценности</p>	<p>Анализ и оценивание влияния хозяйственной деятельности людей на природу. Аргументирование введения рационального природопользования и применение безотходных технологий (утилизация отходов производства и бытового мусора). Определение роли человека в природе, зависимости его здоровья от состояния окружающей среды. Обоснование правил поведения человека в природе</p>

Поурочное планирование (5 кл биология)

№	Наименование разделов и тем уроков	Дата изучения	Количество часов			
			всего	к/р	л/р	п/р

1	<p>Биология - наука о живой природе</p> <p>1) Понятие о жизни. Признаки живого</p> <p>2) Биология – система наук о живой природе</p> <p>3) Источники биологических знаний. Наблюдение, эксперимент, теория</p> <p>4) Обобщающее повторение по теме «Биология – наука о живой природе»</p>		4				<p>"C:\U</p> <p>кл</p> <p>"C:\U</p> <p>кла</p> <p>"C:\U</p> <p>кл</p>
2	<p>Методы изучения живой природы</p> <p>5) Устройство увеличительных приборов</p> <p>6) Метод описания в биологии</p> <p>7) Метод измерения</p> <p>8) Метод классификация</p> <p>9) Наблюдение и эксперимент как ведущие методы биологии</p> <p>10) Обобщающее повторение по теме «Методы изучения живой природы»</p>		6		3		<p>"C:\U</p> <p>Уве</p>

3	<p>Организмы – тела живой природы</p> <p>1) Понятие об организме. Доядерные и ядерные организмы.</p> <p>2) Цитология – наука о клетке</p> <p>3) Клетка, ткани, орган, система органов</p> <p>4) Особенности строения и процессов жизнедеятельности у растений, животных, грибов и бактерий</p> <p>5) Свойства организмов организм – единое целое</p> <p>6) Разнообразие организмов и их классификация</p> <p>7) Бактерии и вирусы как формы жизни. Значение бактерий и вирусов в природе и для человека.</p> <p>8) Обобщающее повторение по теме «Организмы – тела живой природы»</p>	8	1	1	<p>"C:\U</p> <p>кла</p> <p>"C:\U</p> <p>клас</p> <p>"C:\U</p> <p>кл</p> <p>"C:\U</p> <p>клас</p> <p>"C:\U</p> <p>клас</p> <p>"C:\U</p> <p>клас</p>
---	--	---	---	---	--

4	<p>Организм и среда обитания</p> <ol style="list-style-type: none"> 1) Понятие о среде обитания 2) Особенности сред обитания организмов. Приспособления организмов к среде обитания 3) Сезонные изменения в жизни организмов 4) Обобщающее повторение по теме «Организм и среда обитания» 		4				<p>"C:\U</p> <p>кл</p> <p>ж</p> <p>"C:\U</p> <p>"C:\U</p> <p>Пр</p>
5	<p>Природные сообщества</p> <ol style="list-style-type: none"> 1) Понятие о природных сообществах. 2) Пищевые связи в сообществах 3) Природные и искусственные сообщества 4) Природные зоны Земли 5) Ландшафты природные и культурные 6) Обобщающее повторение по теме «Природные сообщества» 		6		3		<p>"C:\U</p> <p>клас</p> <p>"C:\U</p> <p>клас</p> <p>"C:\U</p> <p>кла</p>

Муниципальное казенное общеобразовательное учреждение
Новоеловская средняя общеобразовательная школа

УР, Юкаменский район, д. Новоелово, ул. Центральная д. 1, тел 83416138146, эл.почта: novoelovskaya_sosh@mail.ru

Принято на заседании
педагогического совета №12
«30» августа 2022 года

Утверждаю:
Директор школы
Т.Н. Леонтьева Леонтьева Т.Н.
приказом № 207
от 30.08.2022 г.



6	<p>Живая природа и человек</p> <p>1) Влияние человека на живую природу.</p> <p>2) Глобальные экологические проблемы</p> <p>3) Охраняемые территории.</p> <p>4) Красная книга России, Удмуртии</p> <p>5) Итоговое повторение</p>		5			1	<p>"C:\U</p> <p>класс</p> <p>"C:\U</p> <p>клас</p> <p>"C:\U</p> <p>клас</p> <p>бо</p>
		33 часа 1 час резерв					

—
Рабочая
программа учебного предмета «География»

для 5 класса основного общего образования
на 2022-2023 учебный год

Составитель: Леонтьева Татьяна Николаевна
учитель биологии и географии

2022

ПОЯСНИТЕЛЬНАЯ ЗАПИСКА

Программа по географии отражает основные требования Федерального государственного образовательного стандарта основного общего образования к личностным, метапредметным и предметным результатам освоения образовательных программ и составлена с учётом Концепции географического образования, принятой на Всероссийском съезде учителей географии и утверждённой Решением Коллегии Министерства просвещения и науки Российской Федерации от 24.12.2018 года. Согласно своему назначению примерная рабочая программа является ориентиром для составления рабочих авторских программ: она даёт представление о целях обучения, воспитания и развития обучающихся средствами учебного предмета «География»; устанавливает обязательное предметное содержание, предусматривает распределение его по классам и структурирование его по разделам и темам курса; даёт примерное распределение учебных часов по тематическим разделам курса и рекомендуемую (примерную) последовательность их изучения с учётом межпредметных и внутрипредметных связей, логики учебного процесса, возрастных особенностей обучающихся; определяет возможности предмета для реализации требований к результатам освоения программ основного общего образования, требований к результатам обучения географии, а также основных видов деятельности обучающихся.

ОБЩАЯ ХАРАКТЕРИСТИКА УЧЕБНОГО ПРЕДМЕТА «ГЕОГРАФИЯ»

География в основной школе — предмет, формирующий у обучающихся систему комплексных социально ориентированных знаний о Земле как планете людей, об основных закономерностях развития природы, о размещении населения и хозяйства, об особенностях и о динамике основных природных, экологических и социально-экономических процессов, о проблемах взаимодействия природы и общества, географических подходах к устойчивому развитию территорий. Содержание курса

географии в основной школе является базой для реализации краеведческого подхода в обучении, изучения географических закономерностей, теорий, законов и гипотез в старшей школе, базовым звеном в системе непрерывного географического образования, основой для последующей уровневой дифференциации.

ЦЕЛИ ИЗУЧЕНИЯ УЧЕБНОГО ПРЕДМЕТА «ГЕОГРАФИЯ»

Изучение географии в общем образовании направлено на достижение следующих целей: 1) воспитание чувства патриотизма, любви к своей стране, малой родине, взаимопонимания с другими народами на основе формирования целостного географического образа России, ценностных ориентаций личности; 2) развитие познавательных интересов, интеллектуальных и творческих способностей в процессе наблюдений за состоянием окружающей среды, решения географических задач, проблем повседневной жизни с использованием географических знаний, самостоятельного приобретения новых знаний; 3) воспитание экологической культуры, соответствующей современному уровню геоэкологического мышления на основе освоения знаний о взаимосвязях в ПК, об основных географических особенностях природы, населения и хозяйства России и мира, своей местности, о способах сохранения окружающей среды и рационального использования природных ресурсов; 4) формирование способности поиска и применения различных источников географической информации, в том числе ресурсов Интернета, для описания, характеристики, объяснения и оценки разнообразных географических явлений и процессов, жизненных ситуаций; 5) формирование комплекса практико-ориентированных географических знаний и умений, необходимых для развития навыков их использования при решении проблем различной сложности в повседневной жизни на основе краеведческого материала, осмысления сущности происходящих в жизни процессов и явлений в современном поликультурном, полиэтничном и многоконфессиональном мире; 6) формирование географических знаний и умений, необходимых для продолжения образования по направлениям подготовки (специальностям), требующим наличия серьёзной базы географических знаний.

МЕСТО УЧЕБНОГО ПРЕДМЕТА «ГЕОГРАФИЯ» В УЧЕБНОМ ПЛАНЕ

В системе общего образования «География» признана обязательным учебным предметом, который входит в состав предметной области «Общественно-научные предметы». Освоение содержания курса «География» в основной школе происходит с опорой на географические знания и умения, сформированные ранее в курсе «Окружающий мир». Учебным планом на изучение географии отводится 272 часа: по одному часу в неделю в 5 и 6 классах и по 2 часа в 7, 8 и 9 классах. Для каждого класса предусмотрено резервное учебное время, которое может быть использовано участниками образовательного процесса в целях формирования вариативной составляющей содержания конкретной рабочей программы. При этом обязательная (инвариантная) часть содержания предмета, установленная примерной рабочей программой должна быть сохранена полностью

СОДЕРЖАНИЕ УЧЕБНОГО ПРЕДМЕТА «ГЕОГРАФИЯ» 5 КЛАСС

РАЗДЕЛ 1. ГЕОГРАФИЧЕСКОЕ ИЗУЧЕНИЕ ЗЕМЛИ

Введение. География — наука о планете Земля. Что изучает география? Географические объекты, процессы и явления. Как география изучает объекты, процессы и явления. Географические методы изучения объектов и явлений. Древо

географических наук. Практическая работа 1. Организация фенологических наблюдений в природе: планирование, участие в групповой работе, форма систематизации данных

Тема 1. История географических открытий Представления о мире в древности (Древний Китай, Древний Египет, Древняя Греция, Древний Рим). Путешествие Пифея. Плавание финикийцев вокруг Африки. Экспедиции Т. Хейердала как модель путешествий в древности. Появление географических карт. География в эпоху Средневековья: путешествия и открытия викингов, древних арабов, русских землепроходцев. Путешествия М. Поло и А. Никитина. Эпоха Великих географических открытий. Три пути в Индию. Открытие Нового света — экспедиция Х. Колумба. Первое кругосветное плавание — экспедиция Ф. Магеллана. Значение Великих географических открытий. Карта мира после эпохи Великих географических открытий. Географические открытия XVII—XIX вв. Поиски Южной Земли — открытие Австралии. Русские путешественники и мореплаватели на северо-востоке Азии. Первая русская кругосветная экспедиция (Русская экспедиция Ф. Ф. Беллинсгаузена, М. П. Лазарева — открытие Антарктиды).

Географические исследования в XX в. Исследование полярных областей Земли. Изучение Мирового океана. Географические открытия Новейшего времени.

Практические работы 1. Обозначение на контурной карте географических объектов, открытых в разные периоды. 2. Сравнение карт Эратосфена, Птолемея и современных карт по предложенным учителем вопросам.

РАЗДЕЛ 2. ИЗОБРАЖЕНИЯ ЗЕМНОЙ ПОВЕРХНОСТИ

Тема 1. Планы местности Виды изображения земной поверхности. Планы местности. Условные знаки. Масштаб. Виды масштаба. Способы определения расстояний на местности. Глазомерная, полярная и маршрутная съёмка местности. Изображение на планах местности неровностей земной поверхности. Абсолютная и относительная высоты. Профессия топограф. Ориентирование по плану местности: стороны горизонта. Разнообразие планов (план города, туристические планы, военные, исторические и транспортные планы, планы местности в мобильных приложениях) и области их применения.

Практические работы 1. Определение направлений и расстояний по плану местности. 2. Составление описания маршрута по плану местности.

Тема 2. Географические карты Различия глобуса и географических карт. Способы перехода от сферической поверхности глобуса к плоскости географической карты. Градусная сеть на глобусе и картах. Параллели и меридианы. Экватор и нулевой меридиан. Географические координаты. Географическая широта и географическая долгота, их определение на глобусе и картах. Определение расстояний по глобусу. Искажения на карте. Линии градусной сети на картах. Определение расстояний с помощью масштаба и градусной сети. Разнообразие географических карт и их классификации. Способы изображения на мелкомасштабных географических картах. Изображение на физических картах высот и глубин. Географический атлас. Использование карт в жизни и хозяйственной деятельности людей. Сходство и различие плана местности и географической карты. Профессия картограф. Система космической навигации. Геоинформационные системы.

Практические работы 1. Определение направлений и расстояний по карте полушарий.

2. Определение географических координат объектов и определение объектов по их географическим координатам.

РАЗДЕЛ 3. ЗЕМЛЯ - ПЛАНЕТА СОЛНЕЧНОЙ СИСТЕМЫ Земля в Солнечной системе. Гипотезы возникновения Земли. Форма, размеры Земли, их географические следствия. Движения Земли. Земная ось и географические полюсы. Географические следствия движения Земли вокруг Солнца. Смена времён года на Земле. Дни весеннего и осеннего равноденствия, летнего и зимнего солнцестояния. Неравномерное распределение солнечного света и тепла на поверхности Земли. Пояса освещённости. Тропики и полярные круги. Вращение Земли вокруг своей оси. Смена дня и ночи на Земле. Влияние Космоса на Землю и жизнь людей.

Практическая работа 1. Выявление закономерностей изменения продолжительности дня и высоты Солнца над горизонтом в зависимости от географической широты и времени года на территории России.

РАЗДЕЛ 4. ОБОЛОЧКИ ЗЕМЛИ

Тема 1. Литосфера — каменная оболочка Земли Литосфера — твёрдая оболочка Земли. Методы изучения земных глубин. Внутреннее строение Земли: ядро, мантия, земная кора. Строение земной коры: материковая и океаническая кора. Вещества земной коры: минералы и горные породы. Образование горных пород. Магматические, осадочные и метаморфические горные породы. Проявления внутренних и внешних процессов образования рельефа. Движение литосферных плит. Образование вулканов и причины землетрясений. Шкалы измерения силы и интенсивности землетрясений. Изучение вулканов и землетрясений. Профессии сейсмолог и вулканолог. Разрушение и изменение горных пород и минералов под действием внешних и внутренних процессов. Виды выветривания. Формирование рельефа земной поверхности как результат действия внутренних и внешних сил. Рельеф земной поверхности и методы его изучения. Планетарные формы рельефа — материки и впадины океанов. Формы рельефа суши: горы и равнины. Различие гор по высоте, высочайшие горные системы мира. Разнообразие равнин по высоте. Формы равнинного рельефа, крупнейшие по площади равнины мира. Человек и литосфера. Условия жизни человека в горах и на равнинах. Деятельность человека, преобразующая земную поверхность, и связанные с ней экологические проблемы. Рельеф дна Мирового океана. Части подводных окраин материков. Срединно-океанические хребты. Острова, их типы по происхождению. Ложе Океана, его рельеф.

Практическая работа 1. Описание горной системы или равнины по физической карте.

ЗАКЛЮЧЕНИЕ

Практикум «Сезонные изменения в природе своей местности» Сезонные изменения продолжительности светового дня и высоты Солнца над горизонтом, температуры воздуха, поверхностных вод, растительного и животного мира.

Практическая работа 1. Анализ результатов фенологических наблюдений и наблюдений за погодой.

ПЛАНИРУЕМЫЕ РЕЗУЛЬТАТЫ ОСВОЕНИЯ УЧЕБНОГО ПРЕДМЕТА «ГЕОГРАФИЯ» НА УРОВНЕ ОСНОВНОГО ОБЩЕГО ОБРАЗОВАНИЯ

ЛИЧНОСТНЫЕ РЕЗУЛЬТАТЫ Личностные результаты освоения программы основного общего образования по географии должны отражать готовность обучающихся руководствоваться системой позитивных ценностных ориентаций и

расширения опыта деятельности на её основе и в процессе реализации основных направлений воспитательной деятельности, в том числе в части: Патриотического воспитания: осознание российской гражданской идентичности в поликультурном и многоконфессиональном обществе; проявление интереса к познанию природы, населения, хозяйства России, регионов и своего края, народов России; ценностное отношение к достижениям своей Родины — цивилизационному вкладу России; ценностное отношение к историческому и природному наследию и объектам природного и культурного наследия человечества, традициям разных народов, проживающих в родной стране; уважение к символам России, своего края. Гражданского воспитания: осознание российской гражданской идентичности (патриотизма, уважения к Отечеству, к прошлому и настоящему многонационального народа России, чувства ответственности и долга перед Родиной); готовность к выполнению обязанностей гражданина и реализации его прав, уважение прав, свобод и законных интересов других людей; активное участие в жизни семьи, образовательной организации, местного сообщества, родного края, страны для реализации целей устойчивого развития; представление о социальных нормах и правилах межличностных отношений в поликультурном и многоконфессиональном обществе; готовность к разнообразной совместной деятельности, стремление к взаимопониманию и взаимопомощи, готовность к участию в гуманитарной деятельности («экологический патруль», волонтерство). Духовно-нравственного воспитания: ориентация на моральные ценности и нормы в ситуациях нравственного выбора; готовность оценивать своё поведение и поступки, а также поведение и поступки других людей с позиции нравственных и правовых норм с учётом осознания последствий для окружающей среды; развивать способности решать моральные проблемы на основе личностного выбора с опорой на нравственные ценности и принятые в российском обществе правила и нормы поведения с учётом осознания последствий для окружающей среды. Эстетического воспитания: восприимчивость к разным традициям своего и других народов, понимание роли этнических культурных традиций; ценностного отношения к природе и культуре своей страны, своей малой родины; природе и культуре других регионов и стран мира, объектам Всемирного культурного наследия человечества. Ценности научного познания: ориентация в деятельности на современную систему научных представлений географических наук об основных закономерностях развития природы и общества, о взаимосвязях человека с природной и социальной средой; овладение читательской культурой как средством познания мира для применения различных источников географической информации при решении познавательных и практико-ориентированных задач; овладение основными навыками исследовательской деятельности в географических науках, установка на осмысление опыта, наблюдений и стремление совершенствовать пути достижения индивидуального и коллективного благополучия. Физического воспитания, формирования культуры здоровья и эмоционального благополучия: осознание ценности жизни; ответственное отношение к своему здоровью и установка на здоровый образ жизни (здоровое питание, соблюдение гигиенических правил, сбалансированный режим занятий и отдыха, регулярная физическая активность); соблюдение правил безопасности в природе; навыков безопасного поведения в интернет-среде; способность адаптироваться к стрессовым ситуациям и меняющимся социальным, информационным и природным условиям, в том числе осмысляя собственный опыт и

выстраивая дальнейшие цели; сформированность навыка рефлексии, признание своего права на ошибку и такого же права другого человека; готовность и способность осознанно выполнять и пропагандировать правила здорового, безопасного и экологически целесообразного образа жизни; бережно относиться к природе и окружающей среде. Трудового воспитания: установка на активное участие в решении практических задач (в рамках семьи, школы, города, края) технологической и социальной направленности, способность инициировать, планировать и самостоятельно выполнять такого рода деятельность; интерес к практическому изучению профессий и труда различного рода, в том числе на основе применения географических знаний; осознание важности обучения на протяжении всей жизни для успешной профессиональной деятельности и развитие необходимых умений для этого; осознанный выбор и построение индивидуальной траектории образования и жизненных планов с учётом личных и общественных интересов и потребностей. Экологического воспитания: ориентация на применение географических знаний для решения задач в области окружающей среды, планирования поступков и оценки их возможных последствий для окружающей среды; осознание глобального характера экологических проблем и путей их решения; активное неприятие действий, приносящих вред окружающей среде; осознание своей роли как гражданина и потребителя в условиях взаимосвязи природной, технологической и социальной сред; готовность к участию в практической деятельности экологической направленности.

МЕТАПРЕДМЕТНЫЕ РЕЗУЛЬТАТЫ. Изучение географии в основной школе способствует достижению метапредметных результатов, в том числе: Владению универсальными познавательными действиями: Базовые логические действия — Выявлять и характеризовать существенные признаки географических объектов, процессов и явлений; — устанавливать существенный признак классификации географических объектов, процессов и явлений, основания для их сравнения; — выявлять закономерности и противоречия в рассматриваемых фактах и данных наблюдений с учётом предложенной географической задачи; — выявлять дефициты географической информации, данных, необходимых для решения поставленной задачи; — выявлять причинно-следственные связи при изучении географических объектов, процессов и явлений; делать выводы с использованием дедуктивных и индуктивных умозаключений, умозаключений по аналогии, формулировать гипотезы о взаимосвязях географических объектов, процессов и явлений; — самостоятельно выбирать способ решения учебной географической задачи (сравнивать несколько вариантов решения, выбирать наиболее подходящий с учётом самостоятельно выделенных критериев). Базовые исследовательские действия — Использовать географические вопросы как исследовательский инструмент познания; — формулировать географические вопросы, фиксирующие разрыв между реальным и желательным состоянием ситуации, объекта, и самостоятельно устанавливать искомое и данное; — формировать гипотезу об истинности собственных суждений и суждений других, аргументировать свою позицию, мнение по географическим аспектам различных вопросов и проблем; — проводить по плану несложное географическое исследование, в том числе на краеведческом материале, по установлению особенностей изучаемых географических объектов, причинно-следственных связей и зависимостей между географическими объектами, процессами и явлениями; — оценивать достоверность информации, полученной в ходе географического исследования; —

самостоятельно формулировать обобщения и выводы по результатам проведённого наблюдения или исследования, оценивать достоверность полученных результатов и выводов; — прогнозировать возможное дальнейшее развитие географических объектов, процессов и явлений, событий и их последствия в аналогичных или сходных ситуациях, а также выдвигать предположения об их развитии в изменяющихся условиях окружающей среды. Работа с информацией — Применять различные методы, инструменты и запросы при поиске и отборе информации или данных из источников географической информации с учётом предложенной учебной задачи и заданных критериев; — выбирать, анализировать и интерпретировать географическую информацию различных видов и форм представления; — находить сходные аргументы, подтверждающие или опровергающие одну и ту же идею, в различных источниках географической информации; — самостоятельно выбирать оптимальную форму представления географической информации; — оценивать надёжность географической информации по критериям, предложенным учителем или сформулированным самостоятельно; — систематизировать географическую информацию в разных формах.

Овладению универсальными коммуникативными действиями: Общение — Формулировать суждения, выражать свою точку зрения по географическим аспектам различных вопросов в устных и письменных текстах; — в ходе диалога и/или дискуссии задавать вопросы по существу обсуждаемой темы и высказывать идеи, нацеленные на решение задачи и поддержание благожелательности общения; — сопоставлять свои суждения по географическим вопросам с суждениями других участников диалога, обнаруживать различие и сходство позиций; — публично представлять результаты выполненного исследования или проекта.

Совместная деятельность (сотрудничество) — Принимать цель совместной деятельности при выполнении учебных географических проектов, коллективно строить действия по её достижению: распределять роли, договариваться, обсуждать процесс и результат совместной работы; — планировать организацию совместной работы, при выполнении учебных географических проектов определять свою роль (с учётом предпочтений и возможностей всех участников взаимодействия), участвовать в групповых формах работы, выполнять свою часть работы, достигать качественного результата по своему направлению и координировать свои действия с другими членами команды; — сравнивать результаты выполнения учебного географического проекта с исходной задачей и оценивать вклад каждого члена команды в достижение результатов, разделять сферу ответственности.

Овладению универсальными учебными регулятивными действиями: Самоорганизация — Самостоятельно составлять алгоритм решения географических задач и выбирать способ их решения с учётом имеющихся ресурсов и собственных возможностей, аргументировать предлагаемые варианты решений; — составлять план действий (план реализации намеченного алгоритма решения), корректировать предложенный алгоритм с учётом получения новых знаний об изучаемом объекте.

Самоконтроль (рефлексия) — Владеть способами самоконтроля и рефлексии; — объяснять причины достижения (недостижения) результатов деятельности, давать оценку приобретённому опыту; — вносить коррективы в деятельность на основе новых обстоятельств, изменившихся ситуаций, установленных ошибок, возникших трудностей; — оценивать соответствие результата цели и условиям.

Принятие себя и других: — Осознанно относиться к другому человеку, его мнению; — признавать своё право на ошибку и такое же право другого.

-

ТЕМАТИЧЕСКОЕ ПЛАНИРОВАНИЕ

5 КЛАСС (1 час в неделю, всего 34 часа, 2 часа — резервное время)

Тематические блоки, темы	Содержание	Основные виды деятельности
Раздел 1. Географическое изучение Земли (9 часов)		
<p>Введение. География — наука о планете Земля (2 часа)</p>	<p>Что изучает география? Географические объекты, процессы и явления. Как география изучает объекты, процессы и явления. Географические методы изучения объектов и явлений Древо географических наук. Практическая работа 1. Организация фенологических наблюдений в природе: планирование, участие в групповой работы, форма систематизации данных</p>	<p>Приводить примеры географических объектов, процессов и явлений, изучаемых различными ветвями географической науки; приводить примеры методов исследований, применяемых в географии; находить в тексте аргументы, подтверждающие тот или иной тезис (нахождение в тексте параграфа или специально подобранном тексте информацию, подтверждающую то, что люди обладали географическими знаниями ещё до того, как география появилась как наука).</p>
<p>Тема 1. История географических открытий (7 часов)</p>	<p>Представления о мире в древности (Древний Китай, Древний Египет, Древняя Греция, Древний Рим). Путешествие Пифея. Плавания финикийцев вокруг Африки. Экспедиции Т. Хейердала как модель путешествий в древности. Появление географических карт. География в эпоху Средневековья: путешествия и открытия викингов, древних арабов, русских землепроходцев. Путешествия М. Поло и А. Никитина. Эпоха</p>	<p>Различать вклад великих путешественников в географическое изучение Земли, описывать и сравнивать маршруты их путешествий; различать вклад российских путешественников и исследователей в географическое изучение Земли, описывать маршруты их путешествий; характеризовать основные этапы географического</p>

	<p>Великих географических открытий. Три пути в Индию. Открытие Нового света — экспедиция Х. Колумба. Первое кругосветное плавание — экспедиция Ф. Магеллана. Значение Великих географических открытий. Карта мира после эпохи Великих географических открытий. Географические открытия XVII—XIX вв. Поиски Южной Земли — открытие Австралии. Русские путешественники и мореплаватели на северо-востоке Азии. Первая русская кругосветная экспедиция (Русская экспедиция Ф. Ф. Беллинсгаузена, М. П. Лазарева — открытие Антарктиды). Географические исследования в XX в. Исследование полярных областей Земли. Изучение Мирового океана. Географические открытия Новейшего времени. Практические работы 1. Обозначение на контурной карте географических объектов, открытых в разные периоды. 2. Сравнение карт Эратосфена, Птолемея и современных карт по предложенным учителем вопросам</p>	<p>изучения Земли (в древности, в эпоху Средневековья, в эпоху Великих географических открытий, в XVII—XIX вв., современные географические исследования и открытия); сравнивать способы получения географической информации на разных этапах географического изучения Земли; сравнивать географические карты (при выполнении практической работы № 3); представлять текстовую информацию в графической форме (при выполнении практической работы № 1); находить в различных источниках, интегрировать, интерпретировать и использовать информацию необходимую для решения поставленной задачи, в том числе позволяющие оценить вклад российских путешественников и исследователей в развитие знаний о Земле; находить в картографических источниках аргументы, обосновывающие ответы на вопросы (при выполнении практической работы № 2); выбирать способы</p>
--	---	--

		представления информации в картографической форме (при выполнении практических работ № 1);
Раздел 2. Изображения земной поверхности (10 часов)		
Тема 1. Планы местности (5 часов)	Виды изображения земной поверхности. Планы местности. Условные знаки. Масштаб. Виды масштаба. Способы определения расстояний на местности. Глазомерная, полярная и маршрутная съёмка местности. Изображение на планах местности неровностей земной поверхности. Абсолютная и относительная высоты. Профессия топограф. Разнообразие планов (план города, туристические планы, военные, исторические и транспортные планы, планы местности в мобильных приложениях) и области их применения. Практические работы 1. Определение направлений и расстояний по плану местности. 2. Составление описания маршрута по плану местности.	Применять понятия «план местности», «аэрофотоснимок», «ориентирование на местности», «стороны горизонта», «горизонтали», «масштаб», «условные знаки» для решения учебных и (или) практико-ориентированных задач; определять по плану расстояния между объектами на местности (при выполнении практической работы № 1); определять направления по плану (при выполнении практической работы № 1); ориентироваться на местности по плану и с помощью планов местности в мобильных приложениях; сравнивать абсолютные и относительные высоты объектов с помощью плана местности; составлять описание маршрута по плану местности (при выполнении практической работы № 2); проводить по плану несложное географическое исследование (при

		<p>выполнении практической работы № 2); объяснять причины достижения (недостижения) результатов деятельности, давать оценку приобретённому опыту; оценивать соответствие результата цели (при выполнении практической работы № 2)</p>
<p>Тема 2. Географические карты (5 часов)</p>	<p>Различия глобуса и географических карт. Способы перехода от сферической поверхности глобуса к плоскости географической карты. Градусная сеть на глобусе и картах. Параллели и меридианы. Экватор и нулевой меридиан. Географические координаты. Географическая широта и географическая долгота, их определение на глобусе и картах. Определение расстояний по глобусу. Искажения на карте. Линии градусной сети на картах. Определение расстояний с помощью масштаба и градусной сети. Разнообразие географических карт и их классификации. Способы изображения на мелкомасштабных географических картах. Изображение на физических картах высот и глубин. Географический атлас. Использование карт в жизни и хозяйственной деятельности людей. Сходство и различие плана местности и</p>	<p>Различать понятия «параллель» и «меридиан»; определять направления, расстояния и географические координаты по картам (при выполнении практических работ № 1, 2); определять и сравнивать абсолютные высоты географических объектов, сравнивать глубины морей и океанов по физическим картам; объяснять различия результатов измерений расстояний между объектами по картам при помощи масштаба и при помощи градусной сети; различать понятия «план местности» и «географическая карта»; применять понятия «географическая карта», «параллель», «меридиан» для решения учебных и (или) практико-ориентированных задач; приводить примеры</p>

	<p>географической карты. Профессия картограф. Система космической навигации.</p> <p>Геоинформационные системы. Практические работы 1. Определение направлений и расстояний по карте полушарий. 2. Определение географических координат объектов и определение объектов по их географическим координатам</p>	<p>использования в различных жизненных ситуациях и хозяйственной деятельности людей географических карт, планов местности и геоинформационных систем (ГИС)</p>
Раздел 3. Земля – планета Солнечной системы (4 часа)		
<p>Тема 1. Земля — планета Солнечной системы (4 часа)</p>	<p>Земля в Солнечной системе. Гипотезы возникновения Земли. Форма, размеры Земли, их географические следствия. Движения Земли. Земная ось и географические полюсы. Географические следствия движения Земли вокруг Солнца. Смена времён года на Земле. Дни весеннего и осеннего равноденствия, летнего и зимнего солнцестояния. Неравномерное распределение солнечного света и тепла на поверхности Земли. Пояса освещённости. Тропики и полярные круги. Вращение Земли вокруг своей оси. Смена дня и ночи на Земле. Влияние Космоса на Землю и жизнь людей. Практическая работа 1. Выявление закономерностей изменения продолжительности дня и высоты Солнца над горизонтом в зависимости от географической широты и времени года на территории России</p>	<p>Приводить примеры планет земной группы; сравнивать Землю и планеты Солнечной системы по заданным основаниям, связав с реальными ситуациями — освоения космоса; объяснять влияние формы Земли на различие в количестве солнечного тепла, получаемого земной поверхностью на разных широтах; использовать понятия «земная ось», «географические полюсы», «тропики», «экватор», «полярные круги», «пояса освещённости»; «дни равноденствия и солнцестояния» при решении задач: указания параллелей, на которых Солнце находится в зените в дни равноденствий и солнцестояний; сравнивать продолжительность</p>

		<p> светового дня в дни равноденствий и солнцестояний в Северном и Южном полушариях; объяснять смену времён года на Земле движением Земли вокруг Солнца и постоянным наклоном земной оси к плоскости орбиты; объяснять суточное вращение Земли осевым вращением Земли; объяснять различия в продолжительности светового дня в течение года на разных широтах; приводить примеры влияния формы, размеров и движений Земли на мир живой и неживой природы; устанавливать эмпирические зависимости между продолжительностью дня и географической широтой местности, между высотой Солнца над горизонтом и географической широтой местности на основе анализа данных наблюдений (при выполнении практической работы № 1); выявлять закономерности изменения продолжительности светового дня от экватора к полюсам в дни солнцестояний на основе предоставленных </p>
--	--	---

		данных; находить в тексте аргументы, подтверждающие различные гипотезы происхождения Земли при анализе одного-двух источников информации, предложенных учителем; сопоставлять свои суждения с суждениями других участников дискуссии о происхождении планет, обнаруживать различие и сходство позиций задавать вопросы по существу обсуждаемой темы во время дискуссии; различать научную гипотезу и научный факт
Раздел 4. Оболочки Земли (32 часа, их них в 5 классе — 7 часов)		
Тема 1. Литосфера — каменная оболочка Земли (7 часов)	Литосфера — твёрдая оболочка Земли. Методы изучения земных глубин. Внутреннее строение Земли: ядро, мантия, земная кора. Строение земной коры: материковая и океаническая кора. Вещества земной коры: минералы и горные породы. Образование горных пород. Магматические, осадочные и метаморфические горные породы. Проявления внутренних и внешних процессов образования рельефа. Движение литосферных плит. Образование вулканов и причины землетрясений. Шкалы измерения силы и интенсивности землетрясений. Изучение вулканов и землетрясений.	Описывать внутренне строение Земли; различать изученные минералы и горные породы, различать понятия «ядро», «мантия», «земная кора», «минерал» и «горная порода»; различать материковую и океаническую земную кору; приводить примеры горных пород разного происхождения; классифицировать изученные горные породы по происхождению; распознавать проявления в окружающем мире внутренних и внешних процессов

	<p>Профессии сейсмолог и вулканолог. Разрушение и изменение горных пород и минералов под действием внешних и внутренних процессов. Виды выветривания. Формирование рельефа земной поверхности как результат действия внутренних и внешних сил. Рельеф земной поверхности и методы его изучения. Формы рельефа суши: горы и равнины. Различие гор по высоте, высочайшие горные системы мира. Разнообразие равнин по высоте. Формы равнинного рельефа, крупнейшие по площади равнины мира. Человек и литосфера. Условия жизни человека в горах и на равнинах. Деятельность человека, преобразующая земную поверхность, и связанные с ней экологические проблемы. Рельеф дна Мирового океана. Части подводных окраин материков. Срединно-океанические хребты. Острова, их типы по происхождению. Ложе океана, его рельеф. Практическая работа 1. Описание горной системы или равнины по физической карте</p>	<p>рельфообразования: вулканизма, землетрясений; физического, химического и биологического видов выветривания; применять понятия «литосфера», «землетрясение», «вулкан», «литосферные плиты» для решения учебных и (или) практико-ориентированных задач; называть причины землетрясений и вулканических извержений; приводить примеры опасных природных явлений в литосфере и средств их предупреждения; показывать на карте и обозначать на контурной карте материки и океаны, крупные формы рельефа Земли, острова различного происхождения; различать горы и равнины; классифицировать горы и равнины по высоте; описывать горную систему или равнину по физической карте (при выполнении работы № 1); приводить примеры действия внешних процессов рельефообразования в своей местности; приводить примеры полезных ископаемых</p>
--	---	--

		<p>своей местности; приводить примеры изменений в литосфере в результате деятельности человека на примере своей местности, России и мира; приводить примеры опасных природных явлений в литосфере; приводить примеры актуальных проблем своей местности, решение которых невозможно без участия представителей географических специальностей, изучающих литосферу; находить сходные аргументы, подтверждающие движение литосферных плит, в различных источниках географической информации; применять понятия «эпицентр» и «очаг землетрясения» для анализа и интерпретации географической информации различных видов и форм представления; оформление результатов (примеры изменений в литосфере в результате деятельности человека на примере своей местности, России и мира) в виде презентации; оценивать надёжность географической информации при классификации форм</p>
--	--	--

		<p>рельефа суши по высоте и по внешнему облику на основе различных источников информации (картины, описания, географической карты) по критериям, предложенным учителем при работе в группе; в ходе организованного учителем обсуждения публично представлять презентацию о профессиях, связанных с литосферой, и оценивать соответствие подготовленной презентации её цели; выражать свою точку зрения относительно влияния рельефа своей местности на жизнь своей семьи.</p>
Заключение (1 час)		
<p>Практикум «Сезонные изменения в природе своей местности»</p>	<p>Сезонные изменения продолжительности светового дня и высоты Солнца над горизонтом, температуры воздуха, поверхностных вод, растительного и животного мира. Практическая работа 1. Анализ результатов фенологических наблюдений и наблюдений за погодой</p>	<p>Различать причины и следствия географических явлений; приводить примеры влияния Солнца на мир живой и неживой природы; систематизировать результаты наблюдений; выбирать форму представления результатов наблюдений за отдельными компонентами природы; представлять результаты наблюдений в табличной, графической форме, описания); устанавливать на основе анализа данных</p>

		наблюдений эмпирические зависимости между временем года, продолжительностью дня и высотой Солнца над горизонтом, температурой воздуха; делать предположения, объясняющие результаты наблюдений; формулировать суждения, выражать свою точку зрения о взаимосвязях между изменениями компонентов природы; подбирать доводы для обоснования своего мнения; делать предположения, объясняющие результаты наблюдений на основе полученных за год географических знаний.
--	--	--

ПРИЛОЖЕНИЕ 1.

ПОУРОЧНОЕ ПЛАНИРОВАНИЕ.

	Наименование разделов и тем уроков	Дата изучения	Количество часов			
			В се го	к / р (с / р)	л / р	п / р
	Введение. География — наука о планете Земля		2			

	<p>1) География — одна из наук о планете Земля.</p> <p>2) Наблюдение — метод географической науки</p>					1	"C:\Users\... ография изуч
	<p>История географических открытий</p> <p>3) Начало географического познания Земли</p> <p>4) География в Средние века (Европа)</p> <p>5) География в Средние века (Азия)</p> <p>6) Великие географические открытия</p> <p>7) Географические открытия и исследования в 16-19 вв.</p> <p>8) Современные географические исследования</p> <p>9) Обобщающее повторение по теме «История географических открытий»</p>		7		1	1	"C:\Users\... ография 6 географич Земле.mp4
	<p>Планы местности</p> <p>10) Изображение земной поверхности</p> <p>11) Ориентирование на местности</p> <p>12) Топографический план и топографическая карта</p> <p>13) Изображение рельефа на топографических планах и картах</p> <p>14) Виды планов и их использование</p>		5			1	"C:\Users\... ограф Изоб "C:\Users\... ография 6 читать кар "C:\Users\... ография 6
	<p>Географические карты</p> <p>15) Глобус - модель Земли</p> <p>16) Географические координаты</p> <p>17) Определение расстояний и высот по глобусу</p>		5			1	"C:\Users\... ография 6 сеть, с

	<p>18) Географическая карта. Масштаб</p> <p>19) Обобщающее повторение по теме «План местности и географические карты»</p>			1			<p>"C:\Users\... ография</p>
	<p>Земля — планета Солнечной системы</p> <p>20) Земля среди других планет Солнечной системы</p> <p>21) Движение Земли по околосолнечной орбите</p> <p>22) Суточное вращение Земли</p> <p>23) Пояса освещенности</p>		4			1	<p>"C:\Users\... огра</p> <p>Зна</p> <p>"C:\Users\... ография</p> <p>размеры</p> <p>"C:\Users\... ография</p>
	<p>Литосфера — каменная оболочка Земли</p> <p>24) Слои «твёрдой» Земли</p> <p>25) Вулканы Земли</p> <p>26) Из чего состоит земная кора.</p> <p>27) Строение земной коры. Землетрясения</p> <p>28) Рельеф земной поверхности</p> <p>29) Человек и литосфера</p> <p>30) Обобщающее повторение по теме «Литосфера-каменная оболочка Земли»</p>		7			1	<p>"C:\Users\... оград</p> <p>Строен</p> <p>"C:\Users\... оград</p> <p>Строен</p> <p>го</p> <p>"C:\Users\... оград</p> <p>Движе</p>
	Заключение.		1			1	

Муниципальное казенное общеобразовательное учреждение
Новоеловская средняя общеобразовательная школа

УР, Юкаменский район, д. Новоелово, ул. Центральная д. 1, тел 83416138146, эл.почта: novoelovskaya_sosh@mail.ru

Принято на заседании
педагогического совета №12
«30» августа 2022 года

Утверждаю:
Директор школы
Леонтьева Т.Н.
приказом № 207
от 30.08.2022 г.



	31) Практикум «Сезонные изменения в природе своей местности»							
	32) Итоговая контрольная работа			1				

Рабочая программа по предмету
«Основы духовно – нравственной культуры народов России »
5 класс
на 2022-2023 учебный год

Составитель: Иванова С.Л., учитель начальных классов МКОУ
Новоеловской СОШ Юкаменского района УР.

Пояснительная записка

15. Общая характеристика учебного предмета «Основы духовно-нравственной культуры народов России»

Программа по предметной области «Основы духовно-нравственной культуры народов России» (далее — ОДНКНР) для 5—6 классов образовательных организаций составлена в соответствии с: требованиями Федерального государственного образовательного стандарта основного общего образования (ФГОС ООО) (утверждён приказом Министерства просвещения Российской

Федерации от 31 мая 2021 г. № 287); требованиями к результатам освоения программы основного

общего образования (личностным, метапредметным, предметным);

основными подходами к развитию и формированию универсальных учебных действий (УУД) для основного общего образования.

В программе по данному курсу соблюдается преемственность с Федеральным государственным образовательным стандартом начального общего образования, а также учитываются возрастные и психологические особенности обучающихся на ступени основного общего образования, необходимость формирования межпредметных связей. Также в программе учитывается, что данная дисциплина носит культурологический и воспитательный характер, что позволяет утверждать, что именно духовно-нравственное развитие обучающихся в духе общероссийской гражданской идентичности на основе традиционных российских духовно-нравственных ценностей — важнейший результат обучения ОДНКНР.

Сохранение традиционных российских духовно-нравственных ценностей как значимой части культурного и исторического наследия народов России — один из ключевых национальных приоритетов Российской Федерации, способствующих дальнейшей гуманизации и развитию российского общества, формированию гражданской идентичности у подрастающих поколений.

Согласно Стратегии национальной безопасности Российской Федерации (утверждена указом Президента Российской Федерации от 2 июля 2021 г. № 400, пункт 91), к традиционным российским духовно-нравственным ценностям относятся жизнь, достоинство, права и свободы человека, патриотизм, гражданственность, служение Отечеству и ответственность за его судьбу, высокие нравственные идеалы, крепкая семья, созидательный труд, приоритет духовного над материальным, гуманизм, милосердие, справедливость, коллективизм, взаимопомощь и взаимоуважение, историческая память и преемственность поколений, единство народов России. Именно традиционные российские духовно-нравственные ценности объединяют Россию как многонациональное и многоконфессиональное государство, лежат в основе представлений о гражданской идентичности как ключевом ориентире духовно-нравственного развития обучающихся.

Центральная идея гражданской идентичности — образ будущего нашей страны, который формируется с учётом национальных и стратегических приоритетов российского общества, культурно-исторических традиций всех народов России, духовно-нравственных ценностей, присущих ей на протяжении всей её истории .

В процессе изучения курса ОДНКНР школьники получают возможность систематизировать, расширять и углублять полученные в рамках общественно-научных дисциплин знания и представления о структуре и закономерностях развития социума, о прошлом и настоящем родной страны, находить в истории российского общества существенные связи с традиционной духовно-нравственной культурой России, определять свою идентичность как члена семьи, школьного коллектива, региональной общности, гражданина страны с опорой на традиционные духовно-нравственные ценности .

Не менее важно отметить, что данный курс формируется и преподаётся в соответствии с принципами культурологичности и культуросообразности, научности содержания и подхода к отбору информации, соответствия требованиям возрастной педагогики и психологии .

В процессе изучения курса обучающиеся получают представление о существенных взаимосвязях между материальной и духовной культурой, обусловленности культурных реалий современного общества его духовно-нравственным обликом . Изучаются основные компоненты культуры, её специфические инструменты самопрезентации, исторические и современные особенности духовно-нравственного развития народов России .

Содержание курса направлено на формирование нравственного идеала, гражданской идентичности личности обучающегося и воспитание патриотических чувств к Родине (осознание себя как гражданина своего Отечества), формирование исторической памяти .

Материал курса представлен через актуализацию макроуровня (Россия в целом как многонациональное, поликонфессиональное государство, с едиными для всех законами, общероссийскими духовно-нравственными и культурными ценностями) на микроуровне (собственная идентичность, осознанная как часть малой Родины, семьи и семейных традиций, этнической и религиозной истории, к которой принадлежит обучающийся как личность) .

Принцип культурологичности в преподавании означает важность культурологического, а не конфессионального подхода, отсутствие культурной, этнической, религиозной ангажированности в содержании предмета и его смысловых акцентах .

Принцип научности подходов и содержания в преподавании данной дисциплины означает важность терминологического единства, необходимость освоения основных научных подходов к рассмотрению культуры и усвоению научной терминологии для понимания культурообразующих элементов и формирования познавательного интереса к этнокультурным и религиозным феноменам .

Принцип соответствия требованиям возрастной педагогики и психологии включает отбор тем и содержания курса согласно приоритетным зонам ближайшего развития для 5—6 классов, когнитивным способностям и социальным потребностям обучающихся, содержанию гуманитарных и общественно-научных учебных предметов .

Принцип формирования гражданского самосознания и общероссийской гражданской идентичности обучающихся в процессе изучения курса предметной области ОДНКНР включает осознание важности наднационального и надконфессионального гражданского

единства народов России как основополагающего элемента в воспитании патриотизма и любви к Родине . Данный принцип должен быть реализован через поиск объединяющих черт в духовно-нравственной жизни народов России, их культуре, религии и историческом развитии .

16. Цели изучения учебного предмета

17. «Основы духовно-нравственной культуры народов России»

Целями изучения учебного курса являются:

- формирование общероссийской гражданской идентичности обучающихся через изучение культуры (единого культурного пространства) России в контексте процессов этноконфессионального согласия и взаимодействия, взаимопроникновения и мирного сосуществования народов, религий, национальных культур;
- создание условий для становления у обучающихся мировоззрения на основе традиционных российских духовно-нравственных ценностей, ведущих к осознанию своей принадлежности к многонациональному народу Российской Федерации;
- формирование и сохранение уважения к ценностям и убеждениям представителей разных национальностей и вероисповеданий, а также способности к диалогу с представителями других культур и мировоззрений;
- идентификация собственной личности как полноправного субъекта культурного, исторического и цивилизационного развития страны .

Цели курса определяют следующие **задачи**:

- овладение предметными компетенциями, имеющими преимущественное значение для формирования гражданской идентичности обучающегося;
- приобретение и усвоение знаний о нормах общественной морали и нравственности как основополагающих элементах духовной культуры современного общества;
- развитие представлений о значении духовно-нравственных ценностей и нравственных норм для достойной жизни личности, семьи, общества, ответственного отношения к будущему отцовству и материнству;
- становление компетенций межкультурного взаимодействия как способности и готовности вести межличностный, межкультурный, межконфессиональный диалог при осознании и сохранении собственной культурной идентичности;
- формирование основ научного мышления обучающихся через систематизацию знаний и представлений, полученных на уроках литературы, истории, изобразительного искусства, музыки;
- обучение рефлексии собственного поведения и оценке поведения окружающих через развитие навыков обоснованных нравственных суждений, оценок и выводов;
- воспитание уважительного и бережного отношения к историческому, религиозному и культурному наследию народов России;
- содействие осознанному формированию мировоззренческих ориентиров, основанных на приоритете традиционных российских духовно-нравственных ценностей;
- формирование патриотизма как формы гражданского самосознания через понимание роли личности в истории и культуре, осознание важности социального взаимодействия, гражданской идентичности для процветания общества в целом .

Изучение курса «Основы духовно-нравственной культуры народов России» вносит значительный вклад в достижение главных целей основного общего образования, способствуя:

- расширению и систематизации знаний и представлений школьников о культуре и духовных традициях народов России, о нравственных ценностях, полученных при изучении основ религиозной культуры и светской этики, окружающего мира, литературного чтения и других предметов начальной школы;
- углублению представлений о светской этике, религиозной культуре народов России, их роли в развитии современного общества;
- формированию основ морали и нравственности, воплощённых в семейных, этнокультурных и религиозных ценностях, ориентированных на соизмерение своих поступков с нравственными идеалами, на осознание своих обязанностей перед обществом и государством;
- воспитанию патриотизма; уважения к истории, языку, культурным и религиозным традициям своего народа и других народов России, толерантному отношению к людям другой культуры, умению принимать и ценить ценности других культур, находить в них общее и особенное, черты, способствующие взаимному обогащению культур;
- пробуждению интереса к культуре других народов, проявлению уважения, способности к сотрудничеству, взаимодействию на основе
- поиска общих культурных стратегий и идеалов;
 - осознанию приоритетной значимости духовно-нравственных ценностей, проявляющейся в преобладании этических, интеллектуальных, альтруистических мотивов над потребительскими и эгоистическими;
 - раскрытию природы духовно-нравственных ценностей российского общества, объединяющих светскость и духовность;
 - формирование ответственного отношения к учению и труду, готовности и способности обучающихся к саморазвитию и самообразованию на основе мотивации к обучению и познанию, осознанному выбору ценностных ориентаций, способствующих развитию общества в целом;
 - получению научных представлений о культуре и её функциях, особенностях взаимодействия с социальными институтами, а, следовательно, способности их применять в анализе и изучении социально-культурных явлений в истории и культуре России и современном обществе, давать нравственные оценки поступков и событий на основе осознания главенствующей роли духовно-нравственных ценностей в социальных и культурно-исторических процессах;
 - развитию информационной культуры школьников, компетенций в отборе, использовании и структурировании информации, а также возможностей для активной самостоятельной познавательной деятельности .

18. МЕСТО УЧЕБНОГО ПРЕДМЕТА «Основы духовно-нравственной культуры народов России» В УЧЕБНОМ ПЛАНЕ

В соответствии с учебным планом общее количество времени на учебный год обучения составляет 34 часа. Недельная нагрузка составляет 1 час, при 34 учебных неделях.

19. СОДЕРЖАНИЕ УЧЕБНОГО ПРЕДМЕТА

20. блок 1.

21. «Россия — наш общий дом»

Тема 1 . Зачем изучать курс «Основы духовно-нравственной культуры народов России»?

Формирование и закрепление гражданского единства . Родина и Отечество . Традиционные ценности и ролевые модели . Традиционная семья . Всеобщий характер морали и нравственности . Русский язык и единое культурное пространство . Риски и угрозы духовно-нравственной культуре народов России .

Тема 2 . Наш дом — Россия .

Россия — многонациональная страна . Многонациональный народ Российской Федерации . Россия как общий дом . Дружба народов .

Тема 3 . Язык и история .

Что такое язык? Как в языке народа отражается его история? Язык как инструмент культуры . Важность коммуникации между людьми . Языки народов мира, их взаимосвязь .

Тема 4 . Русский язык — язык общения и язык возможностей .

Русский язык — основа российской культуры . Как складывался русский язык: вклад народов России в его развитие . Русский язык как культуuroобразующий проект и язык межнационального общения . Важность общего языка для всех народов России . Возможности, которые даёт русский язык .

Тема 5 . Истоки родной культуры .

Что такое культура . Культура и природа . Роль культуры в жизни общества . Многообразие культур и его причины . Единство культурного пространства России .

Тема 6 . Материальная культура .

Материальная культура: архитектура, одежда, пища, транспорт, техника . Связь между материальной культурой и духовно-нравственными ценностями общества .

Тема 7 . Духовная культура .

Духовно-нравственная культура . Искусство, наука, духовность . Мораль, нравственность, ценности . Художественное осмысление мира . Символ и знак . Духовная культура как реализация ценностей .

Тема 8 . Культура и религия .

Религия и культура . Что такое религия, её роль в жизни общества и человека . Государствообразующие религии России . Единство ценностей в религиях России .

Тема 9 . Культура и образование .

Зачем нужно учиться? Культура как способ получения нужных знаний . Образование как ключ к социализации и духовно- нравственному развитию человека .

Тема 10 . Многообразие культур России (*практическое занятие*) .

Единство культур народов России . Что значит быть культурным человеком? Знание о культуре народов России .

22. тематический блок 2.

23. «Семья и духовно-нравственные ценности»

Тема 11 . Семья — хранитель духовных ценностей .

Семья — базовый элемент общества . Семейные ценности, традиции и культура .

Помощь сиротам как духовно-нравственный долг человека .

Тема 12 . Родина начинается с семьи .

История семьи как часть истории народа, государства, человечества . Как связаны Родина и семья? Что такое Родина и Отечество?

Тема 13 . Традиции семейного воспитания в России .

Семейные традиции народов России . Межнациональные семьи . Семейное воспитание как трансляция ценностей .

Тема 14 . Образ семьи в культуре народов России .

Произведения устного поэтического творчества (сказки, поговорки и т . д .) о семье и семейных обязанностях . Семья в литературе и произведениях разных видов искусства .

Тема 15 . Труд в истории семьи .

Социальные роли в истории семьи . Роль домашнего труда .

Роль нравственных норм в благополучии семьи .

Тема 16 . Семья в современном мире (*практическое занятие*) .

Рассказ о своей семье (с использованием фотографий, книг, писем и др .) . Семейное древо . Семейные традиции .

24. тематический блок 3.

25. «духовно-нравственное богатство личности»

Тема 17 . Личность — общество — культура .

Что делает человека человеком? Почему человек не может жить вне общества . Связь между обществом и культурой как реализация духовно-нравственных ценностей .

Тема 18 . Духовный мир человека . Человек — творец культуры .

Культура как духовный мир человека . Мораль . Нравственность . Патриотизм . Реализация ценностей в культуре . Творчество: что это такое? Границы творчества . Традиции и новации в культуре . Границы культур . Созидательный труд . Важность труда как творческой деятельности, как реализации .

Тема 19 . Личность и духовно-нравственные ценности .

Мораль и нравственность в жизни человека . Взаимопомощь, сострадание, милосердие, любовь, дружба, коллективизм, патриотизм, любовь к близким .

тематический блок 4. «культурное единство России»

Тема 20 . Историческая память как духовно-нравственная ценность .

Что такое история и почему она важна? История семьи — часть истории народа, государства, человечества . Важность исторической памяти, недопустимость её фальсификации . Преемственность поколений .

Тема 21 . Литература как язык культуры .

Литература как художественное осмысление действительности . От сказки к роману . Зачем нужны литературные произведения? Внутренний мир человека и его духовность .

Тема 22 . Взаимовлияние культур .

Взаимодействие культур . Межпоколенная и межкультурная трансляция . Обмен ценностными установками и идеями . Примеры межкультурной коммуникации как способ формирования общих духовно-нравственных ценностей .

Тема 23 . Духовно-нравственные ценности российского народа .

Жизнь, достоинство, права и свободы человека, патриотизм, гражданственность, служение Отечеству и ответственность за его судьбу, высокие нравственные идеалы, крепкая семья, созидательный труд, приоритет духовного над материальным, гуманизм, милосердие, справедливость, коллективизм, взаимопомощь, историческая память и преемственность поколений, единство народов России .

Тема 24 . Регионы России: культурное многообразие .

Исторические и социальные причины культурного разнообразия . Каждый регион уникален . Малая Родина — часть общего Отечества .

Тема 25 . Праздники в культуре народов России .

Что такое праздник? Почему праздники важны . Праздничные традиции в России . Народные праздники как память культуры, как воплощение духовно-нравственных идеалов .

Тема 26 . Памятники архитектуры в культуре народов России .

Памятники как часть культуры: исторические, художественные, архитектурные . Культура как память . Музеи . Храмы . Дворцы . Исторические здания как свидетели истории . Архитектура и духовно-нравственные ценности народов России .

Тема 27 . Музыкальная культура народов России .

Музыка . Музыкальные произведения . Музыка как форма выражения эмоциональных связей между людьми . Народные инструменты . История народа в его музыке и инструментах .

Тема 28 . Изобразительное искусство народов России .

Художественная реальность . Скульптура: от религиозных сюжетов к современному искусству . Храмовые росписи и фольклорные орнаменты . Живопись, графика . Выдающиеся художники разных народов России .

Тема 29 . Фольклор и литература народов России .

Пословицы и поговорки . Эпос и сказка . Фольклор как отражение истории народа и его ценностей, морали и нравственности . Национальная литература . Богатство культуры народа в его литературе .

Тема 30 . Бытовые традиции народов России: пища, одежда, дом (*практическое занятие*).

Рассказ о бытовых традициях своей семьи, народа, региона . Доклад с использованием разнообразного зрительного ряда и других источников .

Тема 31 . Культурная карта России (*практическое занятие*).

География культур России . Россия как культурная карта . Описание регионов в соответствии с их особенностями .

Тема 32 . Единство страны — залог будущего России .

Россия — единая страна . Русский мир . Общая история, сходство культурных традиций, единые духовно-нравственные ценности народов России .

26. ПЛАНИРУЕМЫЕ РЕЗУЛЬТАТЫ

27. личностные результаты

Планируемые результаты освоения курса представляют собой систему ведущих целевых установок и ожидаемых результатов освоения всех компонентов, составляющих содержательную основу образовательной программы .

Личностные результаты освоения курса достигаются в единстве учебной и воспитательной деятельности .

Личностные результаты освоения курса включают осознание российской гражданской идентичности; готовность обучающихся к саморазвитию, самостоятельности и личностному самоопределению; ценность самостоятельности и инициативы; наличие мотивации к целенаправленной социально значимой деятельности; сформированность внутренней позиции личности как особого ценностного отношения к себе, окружающим людям и жизни в целом .

1. Патриотическое воспитание

Самоопределение (личностное, профессиональное, жизненное): сформированность российской гражданской идентичности: патриотизма, уважения к Отечеству, прошлому и настоящему многонационального народа России через представления об исторической роли культур народов России, традиционных религий, духовно-нравственных ценностей в становлении российской государственности .

2. Гражданское воспитание

Осознанность своей гражданской идентичности через знание истории, языка, культуры своего народа, своего края, основ культурного наследия народов России и человечества и знание основных норм морали, нравственных и духовных идеалов, хранимых в культурных традициях народов России, готовность на их основе к сознательному самоограничению в поступках, поведении, расточительном потребительстве; сформированность понимания и принятия гуманистических, демократических и традиционных ценностей многонационального российского общества с помощью воспитания способности к духовному развитию, нравственному самосовершенствованию; воспитание веротерпимости, уважительного отношения к религиозным чувствам, взглядам людей или их отсутствию .

3. Ценности познавательной деятельности

Сформированность целостного мировоззрения, соответствующего современному уровню развития науки и общественной практики, учитывающего социальное, культурное, языковое, духовное многообразие современного мира .

Смыслообразование: сформированность ответственного отношения к учению, готовности и способности обучающихся к саморазвитию и самообразованию на основе мотивации к обучению и познанию через развитие способностей к духовному развитию, нравственному самосовершенствованию; воспитание веротерпимости, уважительного отношения к религиозным чувствам, взглядам людей или их отсутствию .

4. Духовно-нравственное воспитание

Сформированность осознанного, уважительного и доброжелательного отношения к другому человеку, его мнению, мировоззрению, культуре, языку, вере, гражданской позиции, к истории, культуре, религии, традициям, языкам, ценностям народов родного края, России и народов мира;

освоение социальных норм, правил поведения, ролей и форм социальной жизни в группах и сообществах, включая взрослые и социальные сообщества;

сформированность нравственной рефлексии и компетентности в решении моральных проблем на основе личного выбора, нравственных чувств и нравственного поведения, осознанного и ответственного отношения к собственным поступкам; осознание значения семьи в жизни человека и общества; принятие ценности семейной жизни; уважительное и заботливое отношение к членам своей семьи через знание основных норм морали, нравственных, духовных идеалов, хранимых в культурных традициях народов России; готовность на их основе к сознательному самоограничению в поступках, поведении, расточительном потреблении .

28. Метапредметные результаты

Метапредметные результаты освоения курса включают освоение обучающимися межпредметных понятий (используются в нескольких предметных областях) и универсальные учебные действия (познавательные, коммуникативные, регулятивные); способность их использовать в учебной, познавательной и социальной практике; готовность к самостоятельному планированию и осуществлению учебной деятельности и организации учебного сотрудничества с педагогом и сверстниками, к участию в построении индивидуальной образовательной траектории; овладение навыками работы с информацией: восприятие и создание информационных текстов в различных форматах, в том числе цифровых, с учётом назначения информации и её аудитории .

1. Познавательные универсальные учебные действия

Познавательные универсальные учебные действия включают:

- умение определять понятия, создавать обобщения, устанавливать аналогии, классифицировать, самостоятельно выбирать основания и критерии для классификации, устанавливать причинно-следственные связи, строить логическое рассуждение, умозаключение (индуктивное, дедуктивное, по аналогии) и делать выводы (логические УУД);
- умение создавать, применять и преобразовывать знаки и символы, модели и схемы для решения учебных и познавательных задач (знаково- символические / моделирование);
- смысловое чтение;
- развитие мотивации к овладению культурой активного использования словарей и других поисковых систем .

2. Коммуникативные универсальные учебные действия

Коммуникативные универсальные учебные действия включают:

- умение организовывать учебное сотрудничество и совместную деятельность с учителем и сверстниками; работать индивидуально и в группе: находить общее решение и разрешать конфликты на основе согласования позиций и учёта интересов; формулировать, аргументировать и отстаивать своё мнение (учебное сотрудничество);
- умение осознанно использовать речевые средства в соответствии с задачей коммуникации для выражения своих чувств, мыслей и потребностей для планирования и регуляции своей деятельности; владение устной и письменной речью, монологической контекстной речью (коммуникация);
- формирование и развитие компетентности в области использования информационно-коммуникационных технологий (ИКТ-компетентность) .

3. Регулятивные универсальные учебные действия Регулятивные универсальные учебные действия включают:

- умение самостоятельно определять цели обучения, ставить и формулировать для себя новые задачи в учёбе и познавательной деятельности, развивать мотивы и интересы своей познавательной деятельности (целеполагание);
- умение самостоятельно планировать пути достижения целей, в том числе альтернативные, осознанно выбирать наиболее эффективные способы решения учебных и познавательных задач (планирование);
- умение соотносить свои действия с планируемыми результатами, осуществлять контроль своей деятельности в процессе достижения результата, определять способы действий в рамках предложенных условий и требований, корректировать свои действия в соответствии с изменяющейся ситуацией (контроль и коррекция);
- умение оценивать правильность выполнения учебной задачи, собственные возможности её решения (оценка);
- владение основами самоконтроля, самооценки, принятия решений и осуществления осознанного выбора в учебной и познавательной (познавательная рефлексия, саморегуляция) деятельности .

29. Предметные результаты

Предметные результаты освоения курса включают освоение научных знаний, умений и способов действий, специфических для соответствующей предметной области; предпосылки научного типа мышления; виды деятельности по получению нового знания, его интерпретации, преобразованию и применению в различных учебных ситуациях, в том числе при создании проектов .

30. личностные результаты

Планируемые результаты освоения курса представляют собой систему ведущих целевых установок и ожидаемых результатов освоения всех компонентов, составляющих содержательную основу образовательной программы .

Личностные результаты освоения курса достигаются в единстве учебной и воспитательной деятельности .

Личностные результаты освоения курса включают осознание российской гражданской идентичности; готовность обучающихся к саморазвитию, самостоятельности и личностному самоопределению; ценность самостоятельности и инициативы; наличие мотивации к целенаправленной социально значимой деятельности; сформированность внутренней позиции личности как особого ценностного отношения к себе, окружающим людям и жизни в целом .

5. Патриотическое воспитание

Самоопределение (личностное, профессиональное, жизненное): сформированность российской гражданской идентичности: патриотизма, уважения к Отечеству, прошлому и настоящему многонационального народа России через представления об исторической роли культур народов России, традиционных религий, духовно-нравственных ценностей в становлении российской государственности .

6. Гражданское воспитание

Осознанность своей гражданской идентичности через знание истории, языка, культуры своего народа, своего края, основ культурного наследия народов России и человечества и основы духовно-нравственной культуры народов России. **241**

знание основных норм морали, нравственных и духовных идеалов, хранимых в культурных традициях народов России, готовность на их основе к сознательному самоограничению в поступках, поведении, расточительном потребительстве; сформированность понимания и принятия гуманистических, демократических и традиционных ценностей многонационального российского общества с помощью воспитания способности к духовному развитию, нравственному самосовершенствованию; воспитание веротерпимости, уважительного отношения к религиозным чувствам, взглядам людей или их отсутствию .

7. Ценности познавательной деятельности

Сформированность целостного мировоззрения, соответствующего современному уровню развития науки и общественной практики, учитывающего социальное, культурное, языковое, духовное многообразие современного мира .

Смыслообразование: сформированность ответственного отношения к учению, готовности и способности обучающихся к саморазвитию и самообразованию на основе мотивации к обучению и познанию через развитие способностей к духовному развитию, нравственному самосовершенствованию; воспитание веротерпимости, уважительного отношения к религиозным чувствам, взглядам людей или их отсутствию .

8. Духовно-нравственное воспитание

Сформированность осознанного, уважительного и доброжелательного отношения к другому человеку, его мнению, мировоззрению, культуре, языку, вере, гражданской позиции, к истории, культуре, религии, традициям, языкам, ценностям народов родного края, России и народов мира;

освоение социальных норм, правил поведения, ролей и форм социальной жизни в группах и сообществах, включая взрослые и социальные сообщества;

сформированность нравственной рефлексии и компетентности в решении моральных проблем на основе личного выбора, нравственных чувств и нравственного поведения, осознанного и ответственного отношения к собственным поступкам; осознание значения семьи в жизни человека и общества; принятие ценности семейной жизни; уважительное и заботливое отношение к членам своей семьи через знание основных норм морали, нравственных, духовных идеалов, хранимых в культурных традициях народов России; готовность на их основе к сознательному самоограничению в поступках, поведении, расточительном потреблении .

31. Метапредметные результаты

Метапредметные результаты освоения курса включают освоение обучающимися межпредметных понятий (используются в нескольких предметных областях) и универсальные учебные действия (познавательные, коммуникативные, регулятивные); способность их использовать в учебной, познавательной и социальной практике; готовность к самостоятельному планированию и осуществлению учебной деятельности и организации учебного сотрудничества с педагогом и сверстниками, к участию в построении индивидуальной образовательной траектории; овладение навыками работы с информацией: восприятие и создание информационных текстов в различных форматах, в том числе цифровых, с учётом назначения информации и её аудитории .

1. Познавательные универсальные учебные действия

Познавательные универсальные учебные действия включают:

- умение определять понятия, создавать обобщения, устанавливать аналогии, классифицировать, самостоятельно выбирать основания и критерии для

классификации, устанавливать причинно-следственные связи, строить логическое рассуждение, умозаключение (индуктивное, дедуктивное, по аналогии) и делать выводы (логические УУД);

- умение создавать, применять и преобразовывать знаки и символы, модели и схемы для решения учебных и познавательных задач (знаково- символические / моделирование);
- смысловое чтение;
- развитие мотивации к овладению культурой активного использования словарей и других поисковых систем .

2. Коммуникативные универсальные учебные действия

Коммуникативные универсальные учебные действия включают:

- умение организовывать учебное сотрудничество и совместную деятельность с учителем и сверстниками; работать индивидуально и в группе: находить общее решение и разрешать конфликты на основе согласования позиций и учёта интересов; формулировать, аргументировать и отстаивать своё мнение (учебное сотрудничество);
- умение осознанно использовать речевые средства в соответствии с задачей коммуникации для выражения своих чувств, мыслей и потребностей для планирования и регуляции своей деятельности; владение устной и письменной речью, монологической контекстной речью (коммуникация);
- формирование и развитие компетентности в области использования информационно-коммуникационных технологий (ИКТ-компетентность) .

3. Регулятивные универсальные учебные действия Регулятивные универсальные учебные действия включают:

- умение самостоятельно определять цели обучения, ставить и формулировать для себя новые задачи в учёбе и познавательной деятельности, развивать мотивы и интересы своей познавательной деятельности (целеполагание);
- умение самостоятельно планировать пути достижения целей, в том числе альтернативные, осознанно выбирать наиболее эффективные способы решения учебных и познавательных задач (планирование);
- умение соотносить свои действия с планируемыми результатами, осуществлять контроль своей деятельности в процессе достижения результата, определять способы действий в рамках предложенных условий и требований, корректировать свои действия в соответствии с изменяющейся ситуацией (контроль и коррекция);
 - умение оценивать правильность выполнения учебной задачи, собственные возможности её решения (оценка);
 - владение основами самоконтроля, самооценки, принятия решений и осуществления осознанного выбора в учебной и познавательной (познавательная рефлексия, саморегуляция) деятельности .

32. Предметные результаты

Предметные результаты освоения курса включают освоение научных знаний, умений и способов действий, специфических для соответствующей предметной области; предпосылки научного типа мышления; виды деятельности по получению нового знания, его интерпретации, преобразованию и применению в различных учебных ситуациях, в том числе при создании проектов .

33. Личностные результаты

Планируемые результаты освоения курса представляют собой систему ведущих целевых установок и ожидаемых результатов освоения всех компонентов, составляющих содержательную основу образовательной программы .

Личностные результаты освоения курса достигаются в единстве учебной и воспитательной деятельности .

Личностные результаты освоения курса включают осознание российской гражданской идентичности; готовность обучающихся к саморазвитию, самостоятельности и личностному самоопределению; ценность самостоятельности и инициативы; наличие мотивации к целенаправленной социально значимой деятельности; сформированность внутренней позиции личности как особого ценностного отношения к себе, окружающим людям и жизни в целом .

9. Патриотическое воспитание

Самоопределение (личностное, профессиональное, жизненное): сформированность российской гражданской идентичности: патриотизма, уважения к Отечеству, прошлому и настоящему многонационального народа России через представления об исторической роли культур народов России, традиционных религий, духовно-нравственных ценностей в становлении российской государственности .

10. Гражданское воспитание

Осознанность своей гражданской идентичности через знание истории, языка, культуры своего народа, своего края, основ культурного наследия народов России и человечества и знание основных норм морали, нравственных и духовных идеалов, хранимых в культурных традициях народов России, готовность на их основе к сознательному самоограничению в поступках, поведении, расточительном потребительстве;

сформированность понимания и принятия гуманистических, демократических и традиционных ценностей многонационального российского общества с помощью воспитания способности к духовному развитию, нравственному самосовершенствованию; воспитание веротерпимости, уважительного отношения к религиозным чувствам, взглядам людей или их отсутствию .

11. Ценности познавательной деятельности

Сформированность целостного мировоззрения, соответствующего современному уровню развития науки и общественной практики, учитывающего социальное, культурное, языковое, духовное многообразие современного мира .

Смыслообразование: сформированность ответственного отношения к учению, готовности и способности обучающихся к саморазвитию и самообразованию на основе мотивации к обучению и познанию через развитие способностей к духовному развитию, нравственному самосовершенствованию; воспитание веротерпимости, уважительного отношения к религиозным чувствам, взглядам людей или их отсутствию .

12. Духовно-нравственное воспитание

Сформированность осознанного, уважительного и доброжелательного отношения к другому человеку, его мнению, мировоззрению, культуре, языку, вере, гражданской позиции, к истории, культуре, религии, традициям, языкам, ценностям народов родного края, России и народов мира;

освоение социальных норм, правил поведения, ролей и форм социальной жизни в группах и сообществах, включая взрослые и социальные сообщества;

сформированность нравственной рефлексии и компетентности в решении моральных проблем на основе личного выбора, нравственных чувств и нравственного поведения, осознанного и ответственного отношения к собственным поступкам; осознание значения семьи в жизни человека и общества; принятие ценности семейной жизни; уважительное и заботливое отношение к членам своей семьи через знание основных норм морали, нравственных, духовных идеалов, хранимых в культурных традициях народов России; готовность на их основе к сознательному самоограничению в поступках, поведении, расточительном потреблении .

34. Метапредметные результаты

Метапредметные результаты освоения курса включают освоение обучающимися межпредметных понятий (используются в нескольких предметных областях) и универсальные учебные действия (познавательные, коммуникативные, регулятивные); способность их использовать в учебной, познавательной и социальной практике; готовность к самостоятельному планированию и осуществлению учебной деятельности и организации учебного сотрудничества с педагогом и сверстниками, к участию в построении индивидуальной образовательной траектории; овладение навыками работы с информацией: восприятие и создание информационных текстов в различных форматах, в том числе цифровых, с учётом назначения информации и её аудитории .

1. Познавательные универсальные учебные действия

Познавательные универсальные учебные действия включают:

- умение определять понятия, создавать обобщения, устанавливать аналогии, классифицировать, самостоятельно выбирать основания и критерии для классификации, устанавливать причинно-следственные связи, строить логическое рассуждение, умозаключение (индуктивное, дедуктивное, по аналогии) и делать выводы (логические УУД);
- умение создавать, применять и преобразовывать знаки и символы, модели и схемы для решения учебных и познавательных задач (знаково- символические / моделирование);
- смысловое чтение;
 - развитие мотивации к овладению культурой активного использования словарей и других поисковых систем .

2. Коммуникативные универсальные учебные действия

Коммуникативные универсальные учебные действия включают:

- умение организовывать учебное сотрудничество и совместную деятельность с учителем и сверстниками; работать индивидуально и в группе: находить общее решение и разрешать конфликты на основе согласования позиций и учёта интересов; формулировать, аргументировать и отстаивать своё мнение (учебное сотрудничество);
- умение осознанно использовать речевые средства в соответствии с задачей коммуникации для выражения своих чувств, мыслей и потребностей для планирования и регуляции своей деятельности; владение устной и письменной речью, монологической контекстной речью (коммуникация);
- формирование и развитие компетентности в области использования информационно-коммуникационных технологий (ИКТ-компетентность) .

3. Регулятивные универсальные учебные действия Регулятивные универсальные учебные действия включают:

- умение самостоятельно определять цели обучения, ставить и формулировать для себя новые задачи в учёбе и познавательной деятельности, развивать мотивы и интересы своей познавательной деятельности (целеполагание);

умение самостоятельно планировать пути достижения целей, в том числе альтернативные, осознанно выбирать наиболее эффективные способы решения учебных и познавательных задач (планирование);

- умение соотносить свои действия с планируемыми результатами, осуществлять контроль своей деятельности в процессе достижения результата, определять способы действий в рамках предложенных условий и требований, корректировать свои действия в соответствии с изменяющейся ситуацией (контроль и коррекция);

- умение оценивать правильность выполнения учебной задачи, собственные возможности её решения (оценка);

- владение основами самоконтроля, самооценки, принятия решений и осуществления осознанного выбора в учебной и познавательной (познавательная рефлексия, саморегуляция) деятельности .

35. Предметные результаты

Предметные результаты освоения курса включают освоение научных знаний, умений и способов действий, специфических для соответствующей предметной области; предпосылки научного типа мышления; виды деятельности по получению нового знания, его интерпретации, преобразованию и применению в различных учебных ситуациях, в том числе при создании проектов .

36. Система оценки результатов обучения

Оценка результатов обучения должна быть основана на понятных, прозрачных и структурированных принципах, обеспечивающих оценивание различных компетенций обучающихся .

Принципы оценки следующие .

1 . Личностные компетенции обучающихся не подлежат непосредственной оценке, не являются непосредственным основанием оценки как итогового, так и промежуточного уровня духовно-нравственного развития детей, не являются непосредственным основанием при оценке качества образования .

2 . Система оценки образовательных достижений основана на методе наблюдения и включает: педагогические наблюдения, педагогическую диагностику, связанную с оценкой эффективности педагогических действий с целью их дальнейшей оптимизации; проектные работы обучающихся, фиксирующие их достижения в ходе образовательной деятельности и взаимодействия в социуме (классе); мониторинги сформированности духовно-нравственных ценностей личности, включающие традиционные ценности как опорные элементы ценностных ориентаций обучающихся .

3 . При этом непосредственное оценивание остаётся прерогативой образовательного учреждения с учётом обозначенных в программе предметных, личностных и метапредметных результатов .

Тематическое планирование

Приложение 1

Поурочное планирование

№	Наименование разделов и тем уроков	Дата изучения	Количество часов				ЭОР
			в с е г о	Кр * (Не более 10%)	Лаб р	Практ р	
	37. Тематический блок 1 «Россия — наш общий дом» Зачем изучать курс «Основы духовно-нравственной культуры народов России»?		10 1	-	-	1 -	http://scoolcollection
2	Наш дом — Россия .		1	-	-	-	https://resh.edu.ru/spurse/
3	Язык и история.		1	-	-	-	http://ihtik.lib.ru 1.2
4	Русский язык — язык общения и язык возможностей .		1	-	-	-	http://scoolcollection
5	Истоки родной культуры.		1	-	-	-	http://ihtik.lib.ru
6	Материальная культура .		1	-	-	-	http://scoolcollection
7	Духовная культура		1	-	-	-	https://resh.edu.ru/spurse/
8	Культура и религия		1	-	-	-	http://www.td.gov.ru
9	Культура и образование.						http://www.td.gov.ru
10	Многообразие культур России (<i>практическое занятие</i>) .		1	-	-	1	http://scoolcollection


	Тематический блок 4. «Культурное единство России» Историческая память как духовно-нравственная ценность .		1 5			2	http://www.td.gov.ru
	Литература как язык культуры.		1	-	-	-	http://scoolcollection
	Взаимовлияние культур.		1	-	-	-	http://scoolcollection
	Духовно-нравственные ценности российского народа .		1	-	-	-	https://resh.edu.ru/speur
	Регионы России: культурное многообразие .		1	-	-	-	http://ihtik.lib.ru 1.2
	Праздники в культуре народов России.		1	-	-	-	http://scoolcollection
	Памятники архитектуры в культуре народов России .		1	-	-	-	http://ihtik.lib.ru
	Музыкальная культура народов России .		1	-	-	-	http://scoolcollection
	Изобразительное искусство народов России.		1	-	-	-	https://resh.edu.ru/speur

	Фольклор и литература народов России.		1	-	-	-	http://www.td.gov.ru
	Бытовые традиции народов России: пища, одежда, дом (<i>практическое занятие</i>).		1	-	-	1	http://www.td.gov.ru
	Культурная карта России (<i>практическое занятие</i>).		1	-	-	1	http://scoolcollection
	Единство страны – залог будущего России.		1	-	-	-	https://resh.edu.ru/spurse/
	Единство страны – залог будущего России.		1	-	-	-	http://ihtik.lib.ru
	Резерв		1	-	-	-	http://scoolcollection

Муниципальное казенное общеобразовательное учреждение
Новоеловская средняя общеобразовательная школа

УР, Юкаменский район, д. Новоелово, ул. Центральная д. 1, тел 83416138146, эл.почта: novoelovskaya_sosh@mail.ru

Принято на заседании
педагогического совета №12
«30» августа 2022 года

Утверждаю:
Директор школы
 Леонтьева Т.Н.
приказом № 207
от 30.08.2022 г.



РАБОЧАЯ ПРОГРАММА

учебного предмета
«Изобразительное искусство»

для 5 класса основного общего образования
на 2022-2023 учебный год

Составитель: Кондратьева Галина Вячеславовна,
учитель изобразительного искусства

ПОЯСНИТЕЛЬНАЯ ЗАПИСКА К МОДУЛЮ «ДЕКОРАТИВНО-ПРИКЛАДНОЕ И НАРОДНОЕ ИСКУССТВО»

ОБЩАЯ ХАРАКТЕРИСТИКА МОДУЛЯ «ДЕКОРАТИВНО-ПРИКЛАДНОЕ И НАРОДНОЕ ИСКУССТВО»

Основная цель — развитие визуально-пространственного мышления учащихся как формы эмоционально-ценностного, эстетического освоения мира, формы самовыражения и ориентации в художественном и нравственном пространстве культуры. Искусство рассматривается как особая духовная сфера, концентрирующая в себе колоссальный эстетический, художественный и нравственный мировой опыт.

Изобразительное искусство как школьная дисциплина имеет интегративный характер, так как включает в себя основы разных видов визуально-пространственных искусств: живописи, графики, скульптуры, дизайна, архитектуры, народного и декоративно-прикладного искусства, фотографии, функции художественного изображения в зрелищных и экранных искусствах.

Основные формы учебной деятельности — практическая художественно-творческая деятельность, зрительское восприятие произведений искусства и эстетическое наблюдение окружающего мира.

Важнейшими задачами являются формирование активного отношения к традициям культуры как смысловой, эстетической и личностно значимой ценности, воспитание гражданственности и патриотизма, уважения и бережного отношения к истории культуры своего Отечества, выраженной в её архитектуре, изобразительном искусстве, в национальных образах предметно-материальной и пространственной среды, в понимании красоты человека.

Программа направлена на достижение основного результата образования — развитие личности обучающегося, его активной учебно-познавательной деятельности, творческого развития и формирования готовности к саморазвитию и непрерывному образованию.

Рабочая программа ориентирована на психолого-возрастные особенности развития детей 11—15 лет, при этом содержание занятий может быть адаптировано с учётом индивидуальных качеств обучающихся как для детей, проявляющих выдающиеся способности, так и для детей-инвалидов и детей с ОВЗ.

Для оценки качества образования кроме личностных и метапредметных образовательных результатов выделены и описаны предметные результаты обучения. Их достижение определяется чётко поставленными учебными задачами по каждой теме, и они являются общеобразовательными требованиями.

В урочное время деятельность обучающихся организуется как в индивидуальной, так и в групповой форме. Каждому учащемуся необходим личный творческий опыт, но также необходимо сотворчество в команде – совместная коллективная художественная деятельность, которая предусмотрена тематическим планом и может иметь разные формы организации.

Учебный материал каждого модуля разделён на тематические блоки, которые могут быть основанием для организации проектной деятельности, которая включает в себя как исследовательскую, так и художественно-творческую деятельность, а также презентацию результата.

Однако необходимо различать и сочетать в учебном процессе историко-культурологическую, искусствоведческую исследовательскую работу учащихся и собственно художественную проектную деятельность, продуктом которой является созданное на основе композиционного поиска учебное художественное произведение (индивидуальное или коллективное, на плоскости или в объёме, макете).

Большое значение имеет связь с внеурочной деятельностью, активная социокультурная деятельность, в процессе которой обучающиеся участвуют в оформлении общешкольных событий и

праздников, в организации выставок детского художественного творчества, в конкурсах, а также смотрят памятники архитектуры, посещают художественные музеи.

ЦЕЛЬ ИЗУЧЕНИЯ МОДУЛЯ «ДЕКОРАТИВНО-ПРИКЛАДНОЕ И НАРОДНОЕ ИСКУССТВО»

Целью изучения является освоение разных видов визуально-пространственных искусств: живописи, графики, скульптуры, дизайна, архитектуры, народного и декоративно-прикладного искусства, изображения в зрелищных и экранных искусствах (вариативно).

Модуль объединяет в единую образовательную структуру художественно-творческую деятельность, восприятие произведений искусства и художественно-эстетическое освоение окружающей действительности. Художественное развитие обучающихся осуществляется в процессе личного художественного творчества, в практической работе с разнообразными художественными материалами.

Задачами модуля «Декоративно-прикладное и народное искусство» являются: освоение художественной культуры как формы выражения в пространственных формах духовных ценностей, формирование представлений о месте и значении художественной деятельности в жизни общества; формирование у обучающихся представлений об отечественной и мировой художественной культуре во всём многообразии её видов; формирование у обучающихся навыков эстетического видения и преобразования мира; приобретение опыта создания творческой работы посредством различных художественных материалов в разных видах визуально-пространственных искусств: изобразительных (живопись, графика, скульптура), декоративно-прикладных, в архитектуре и дизайне, опыта художественного творчества в компьютерной графике и анимации, фотографии, работы в синтетических искусствах (театре и кино) (вариативно); формирование пространственного мышления и аналитических визуальных способностей; овладение представлениями о средствах выразительности изобразительного искусства как способах воплощения в видимых пространственных формах переживаний, чувств и мировоззренческих позиций человека; развитие наблюдательности, ассоциативного мышления и творческого воображения; воспитание уважения и любви к цивилизационному наследию России через освоение отечественной художественной культуры; развитие потребности в общении с произведениями изобразительного искусства, формирование активного отношения к традициям художественной культуры как смысловой, эстетической и лично значимой ценности.

МЕСТО МОДУЛЯ «ДЕКОРАТИВНО-ПРИКЛАДНОЕ И НАРОДНОЕ ИСКУССТВО» В УЧЕБНОМ ПЛАНЕ

Модуль «Декоративно-прикладное и народное искусство» изучается 1 час в неделю, общий объем составляет 34 часа.

СОДЕРЖАНИЕ МОДУЛЯ «ДЕКОРАТИВНО-ПРИКЛАДНОЕ И НАРОДНОЕ ИСКУССТВО»

Общие сведения о декоративно-прикладном искусстве

Декоративно-прикладное искусство и его виды.

Декоративно-прикладное искусство и предметная среда жизни людей.

Древние корни народного искусства

Истоки образного языка декоративно-прикладного искусства.

Традиционные образы народного (крестьянского) прикладного искусства.

Связь народного искусства с природой, бытом, трудом, верованиями и эпосом.

Роль природных материалов в строительстве и изготовлении предметов быта, их значение в характере труда и жизненного уклада.

Образно-символический язык народного прикладного искусства.

Знаки-символы традиционного крестьянского прикладного искусства.

Выполнение рисунков на темы древних узоров деревянной резьбы, росписи по дереву, вышивки.

Освоение навыков декоративного обобщения в процессе практической творческой работы.

Убранство русской избы

Конструкция избы, единство красоты и пользы — функционального и символического — в её постройке и украшении.

Символическое значение образов и мотивов в узорном убранстве русских изб. Картина мира в образном строе бытового крестьянского искусства.

Выполнение рисунков — эскизов орнаментального декора крестьянского дома.

Устройство внутреннего пространства крестьянского дома. Декоративные элементы жилой среды.

Определяющая роль природных материалов для конструкции и декора традиционной постройки жилого дома в любой природной среде. Мудрость соотношения характера постройки, символики её декора и уклада жизни для каждого народа.

Выполнение рисунков предметов народного быта, выявление мудрости их выразительной формы и орнаментально-символического оформления.

Народный праздничный костюм

Образный строй народного праздничного костюма — женского и мужского.

Традиционная конструкция русского женского костюма — северорусский (сарафан) и южнорусский (понёва) варианты.

Разнообразие форм и украшений народного праздничного костюма для различных регионов страны. Искусство народной вышивки. Вышивка в народных костюмах и обрядах. Древнее происхождение и присутствие всех типов орнаментов в народной вышивке. Символическое изображение женских фигур и образов всадников в орнаментах вышивки. Особенности традиционных орнаментов текстильных промыслов в разных регионах страны.

Выполнение рисунков традиционных праздничных костюмов, выражение в форме, цветовом решении, орнаментике костюма черт национального своеобразия.

Народные праздники и праздничные обряды как синтез всех видов народного творчества.

Выполнение сюжетной композиции или участие в работе по созданию коллективного панно на тему традиций народных праздников.

Народные художественные промыслы

Роль и значение народных промыслов в современной жизни. Искусство и ремесло. Традиции культуры,

особенные для каждого региона. Многообразие видов традиционных ремёсел и происхождение художественных промыслов народов

России.

Разнообразие материалов народных ремёсел и их связь с регионально-национальным бытом (дерево, береста, керамика, металл, кость, мех и кожа, шерсть и лён и др.).

Традиционные древние образы в современных игрушках народных промыслов. Особенности цветового строя, основные орнаментальные элементы росписи филимоновской, дымковской, каргопольской игрушки. Местные промыслы игрушек разных регионов страны.

Создание эскиза игрушки по мотивам избранного промысла.

Роспись по дереву. Хохлома. Краткие сведения по истории хохломского промысла. Травный узор, «травка» — основной мотив хохломского орнамента. Связь с природой. Единство формы и декора в произведениях промысла. Последовательность выполнения травного орнамента. Праздничность изделий «золотой хохломы».

Городецкая роспись по дереву. Краткие сведения по истории. Традиционные образы городецкой росписи предметов быта. Птица и конь — традиционные мотивы орнаментальных композиций.

Сюжетные мотивы, основные приёмы и композиционные особенности городецкой росписи. Посуда из глины. Искусство Гжели. Краткие сведения по истории промысла. Гжельская керамика и фарфор: единство скульптурной формы и кобальтового декора. Природные мотивы росписи посуды. Приёмы мазка, тональный контраст, сочетание пятна и линии.

Роспись по металлу. Жостово. Краткие сведения по истории промысла. Разнообразие форм подносов, цветового и композиционного решения росписей. Приёмы свободной кистевой импровизации в живописи цветочных букетов. Эффект освещённости и объёмности изображения.

Древние традиции художественной обработки металла в разных регионах страны. Разнообразие назначения предметов и художественно-технических приёмов работы с металлом.

Искусство лаковой живописи: Палех, Федоскино, Холуй, Мстёра — роспись шкатулок, ларчиков, табакерок из папье-маше. Происхождение искусства лаковой миниатюры в России. Особенности стиля каждой школы. Роль искусства лаковой миниатюры в сохранении и развитии традиций отечественной культуры.

Мир сказок и легенд, примет и оберегов в творчестве мастеров художественных промыслов.

Отражение в изделиях народных промыслов многообразия исторических, духовных и культурных традиций.

Народные художественные ремёсла и промыслы — материальные и духовные ценности, неотъемлемая часть культурного наследия России.

Декоративно-прикладное искусство в культуре разных эпох и народов

Роль декоративно-прикладного искусства в культуре древних цивилизаций.

Отражение в декоре мировоззрения эпохи, организации общества, традиций быта и ремесла, уклада жизни людей.

Характерные признаки произведений декоративно-прикладного искусства, основные мотивы и символика орнаментов в культуре разных эпох. Характерные особенности одежды для культуры разных эпох и народов. Выражение образа человека, его положения в обществе и характера деятельности в его костюме и его украшениях. Украшение жизненного пространства: построений, интерьеров, предметов быта — в культуре разных эпох.

Декоративно-прикладное искусство в жизни современного человека

Многообразие материалов и техник современного декоративно-прикладного искусства (художественная керамика, стекло, металл, гобелен, роспись по ткани, моделирование одежды). Символический знак в современной жизни: эмблема, логотип, указующий или декоративный знак. Государственная символика и традиции геральдики.

Декоративные украшения предметов нашего быта и одежды.

Значение украшений в проявлении образа человека, его характера, самопонимания, установок и намерений.

Декор на улицах и декор помещений. Декор праздничный и повседневный. Праздничное оформление школы.

ПЛАНИРУЕМЫЕ РЕЗУЛЬТАТЫ ОСВОЕНИЯ МОДУЛЯ «ДЕКОРАТИВНО-ПРИКЛАДНОЕ И НАРОДНОЕ ИСКУССТВО» НА УРОВНЕ ОСНОВНОГО ОБЩЕГО ОБРАЗОВАНИЯ

ЛИЧНОСТНЫЕ

РЕЗУЛЬТАТЫ

Личностные результаты освоения рабочей программы основного общего образования по модулю достигаются в единстве учебной и воспитательной деятельности.

В центре программы по модулю в соответствии с ФГОС общего образования находится личностное развитие обучающихся, приобщение обучающихся к российским традиционным духовным ценностям, социализация личности.

Программа призвана обеспечить достижение учащимися личностных результатов, указанных во ФГОС: формирование у обучающихся основ российской идентичности; ценностные установки и социально значимые качества личности; духовно-нравственное развитие обучающихся и отношение школьников к культуре; мотивацию к познанию и обучению, готовность к саморазвитию и активному участию в социально значимой деятельности.

1. *Патриотическое* *воспитание*

Осуществляется через освоение школьниками содержания традиций, истории и современного развития отечественной культуры, выраженной в её архитектуре, народном, прикладном и изобразительном искусстве. Воспитание патриотизма в процессе освоения особенностей и красоты отечественной духовной жизни, выраженной в произведениях искусства, посвящённых различным подходам к изображению человека, великим победам, торжественным и трагическим событиям, эпической и лирической красоте отечественного пейзажа. Патриотические чувства воспитываются в изучении истории народного искусства, его житейской мудрости и значения символических смыслов. Урок искусства воспитывает патриотизм не в декларативной форме, а в процессе собственной художественно-практической деятельности обучающегося, который учится чувственно-эмоциональному восприятию и творческому созиданию художественного образа.

2. *Гражданское* *воспитание*

Программа по изобразительному искусству направлена на активное приобщение обучающихся к ценностям мировой и отечественной культуры. При этом реализуются задачи социализации и гражданского воспитания школьника. Формируется чувство личной причастности к жизни общества.

Искусство рассматривается как особый язык, развивающий коммуникативные умения. В рамках предмета «Изобразительное искусство» происходит изучение художественной культуры и мировой истории искусства, углубляются интернациональные чувства обучающихся. Предмет способствует пониманию особенностей жизни разных народов и красоты различных национальных эстетических идеалов. Коллективные творческие работы, а также участие в общих художественных проектах создают условия для разнообразной совместной деятельности, способствуют пониманию другого, становлению чувства личной ответственности.

3. *Духовно-нравственное* *воспитание*

В искусстве воплощена духовная жизнь человечества, концентрирующая в себе эстетический, художественный и нравственный мировой опыт, раскрытие которого составляет суть школьного предмета. Учебные задания направлены на развитие внутреннего мира учащегося и воспитание его эмоционально-образной, чувственной сферы. Развитие творческого потенциала способствует росту самосознания обучающегося, осознанию себя как личности и члена общества. Ценностно-ориентационная и коммуникативная деятельность на занятиях по изобразительному искусству способствует освоению базовых ценностей — формированию отношения к миру, жизни, человеку, семье, труду, культуре как духовному богатству общества и важному условию ощущения человеком полноты проживаемой жизни.

4. *Эстетическое* *воспитание*

Эстетическое (от греч. *aisthetikos* — чувствующий, чувственный) — это воспитание чувственной сферы обучающегося на основе всего спектра эстетических категорий: прекрасное, безобразное, трагическое, комическое, высокое, низменное. Искусство понимается как воплощение в изображении и в создании предметно-пространственной среды постоянного поиска идеалов, веры, надежд, представлений о добре и зле. Эстетическое воспитание является важнейшим компонентом и условием развития социально значимых отношений обучающихся.

Способствует формированию ценностных ориентаций школьников в отношении к окружающим людям, стремлению к их пониманию, отношению к семье, к мирной жизни как главному принципу человеческого общежития, к самому себе как самореализующейся и ответственной личности, способной к позитивному действию в условиях соревновательной конкуренции. Способствует формированию ценностного отношения к природе, труду, искусству, культурному наследию.

5. Ценности познавательной деятельности

В процессе художественной деятельности на занятиях изобразительным искусством ставятся задачи воспитания наблюдательности — умений активно, т. е. в соответствии со специальными установками, видеть окружающий мир. Воспитывается эмоционально окрашенный интерес к жизни. Навыки исследовательской деятельности развиваются в процессе учебных проектов на уроках изобразительного искусства и при выполнении заданий культурно-исторической направленности.

6. Экологическое воспитание

Повышение уровня экологической культуры, осознание глобального характера экологических проблем, активное неприятие действий, приносящих вред окружающей среде, воспитывается в процессе художественно-эстетического наблюдения природы, её образа в произведениях искусства и личной художественно-творческой работе.

7. Трудовое воспитание

Художественно-эстетическое развитие обучающихся обязательно должно осуществляться в процессе личной художественно-творческой работы с освоением художественных материалов и специфики каждого из них. Эта трудовая и смысловая деятельность формирует такие качества, как навыки практической (не теоретико-виртуальной) работы своими руками, формирование умений преобразования реального жизненного пространства и его оформления, удовлетворение от создания реального практического продукта. Воспитываются качества упорства, стремления к результату, понимание эстетики трудовой деятельности. А также умения сотрудничества, коллективной трудовой работы, работы в команде — обязательные требования к определённым заданиям программы.

8. Воспитывающая предметно-эстетическая среда

В процессе художественно-эстетического воспитания обучающихся имеет значение организация пространственной среды школы. При этом школьники должны быть активными участниками (а не только потребителями) её создания и оформления пространства в соответствии с задачами образовательной организации, среды, календарными событиями школьной жизни. Эта деятельность обучающихся, как и сам образ предметно-пространственной среды школы, оказывает активное воспитательное воздействие и влияет на формирование позитивных ценностных ориентаций и восприятие жизни школьниками.

МЕТАПРЕДМЕТНЫЕ РЕЗУЛЬТАТЫ

Метапредметные результаты освоения основной образовательной программы, формируемые при изучении модуля:

1. Овладение универсальными познавательными действиями	Формирование пространственных представлений и сенсорных способностей:
<i>сравнивать</i> предметные и пространственные объекты по заданным основаниям;	
<i>характеризовать</i> форму предмета,	конструкции;
<i>выявлять</i> положение предметной формы в	пространстве;
<i>обобщать</i> форму составной	конструкции;
<i>анализировать</i> структуру предмета, конструкции, пространства, зрительного образа;	
<i>структурировать</i> предметно-пространственные явления;	
<i>сопоставлять</i> пропорциональное соотношение частей внутри целого и предметов между собой; абстрагировать образ реальности в построении плоской или пространственной композиции.	
Базовые логические и исследовательские действия:	
<i>выявлять и характеризовать</i> существенные признаки явлений художественной культуры;	
<i>сопоставлять, анализировать, сравнивать и оценивать</i> с позиций эстетических категорий явления искусства и действительности;	
<i>классифицировать</i> произведения искусства по видам и, соответственно, по назначению в жизни людей;	
<i>ставить и использовать</i> вопросы как исследовательский инструмент познания;	

вести исследовательскую работу по сбору информационного материала по установленной или выбранной теме; *самостоятельно формулировать* выводы и обобщения по результатам наблюдения или исследования, аргументированно защищать свои позиции.

Работа с информацией:

использовать различные методы, в том числе электронные технологии, для поиска и отбора информации на основе образовательных задач и заданных критериев; *использовать* электронные образовательные ресурсы; *уметь работать* с электронными учебными пособиями и учебниками; *выбирать, анализировать, интерпретировать, обобщать и систематизировать* информацию, представленную в произведениях искусства, в текстах, таблицах и схемах; *самостоятельно готовить* информацию на заданную или выбранную тему в различных видах её представления: в рисунках и эскизах, тексте, таблицах, схемах, электронных презентациях.

2. Владение универсальными коммуникативными действиями

Понимать искусство в качестве особого языка общения — межличностного (автор — зритель), между поколениями, между народами; *воспринимать* и формулировать суждения, выражать эмоции в соответствии с целями и условиями общения, развивая способность к эмпатии и опираясь на восприятие окружающих; *вести* диалог и участвовать в дискуссии, проявляя уважительное отношение к оппонентам, сопоставлять свои суждения с суждениями участников общения, выявляя и корректно, доказательно отстаивая свои позиции в оценке и понимании обсуждаемого явления; находить общее решение и разрешать конфликты на основе общих позиций и учёта интересов; *публично представлять* и *объяснять* результаты своего творческого, художественного или исследовательского опыта; *взаимодействовать, сотрудничать* в коллективной работе, *принимать* цель совместной деятельности и строить действия по её достижению, *договариваться, проявлять* готовность руководить, выполнять поручения, подчиняться, ответственно относиться к задачам, своей роли в достижении общего результата.

3. Владение универсальными регулятивными действиями

Самоорганизация:

осознавать или самостоятельно формулировать цель и результат выполнения учебных задач, осознанно подчиняя поставленной цели совершаемые учебные действия, развивать мотивы и интересы своей учебной деятельности;

планировать пути достижения поставленных целей, составлять алгоритм действий, осознанно выбирать наиболее эффективные способы решения учебных, познавательных, художественно-творческих задач;

уметь организовывать своё рабочее место для практической работы, сохраняя порядок в окружающем пространстве и бережно относясь к используемым материалам.

Самоконтроль:

соотносить свои действия с планируемыми результатами, осуществлять контроль своей деятельности в процессе достижения результата;

владеть основами самоконтроля, рефлексии, самооценки на основе соответствующих целям критериев.

Эмоциональный

интеллект:

развивать способность управлять собственными эмоциями, стремиться к пониманию эмоций других; *уметь* рефлексировать эмоции как основание для художественного восприятия искусства и собственной художественной деятельности;

развивать свои эмпатические способности, способность сопереживать, понимать намерения и переживания свои и других;

признавать своё и чужое право на ошибку;

работать индивидуально и в группе; продуктивно участвовать в учебном сотрудничестве, в совместной деятельности со сверстниками, с педагогами и межвозрастным взаимодействии.

ПРЕДМЕТНЫЕ

РЕЗУЛЬТАТЫ

знать о многообразии видов декоративно-прикладного искусства: народного, классического, современного, искусства промыслов; понимать связь декоративно-прикладного искусства с бытовыми потребностями людей, необходимость присутствия в предметном мире и жилой среде;

иметь представление (уметь рассуждать, приводить примеры) о мифологическом и магическом значении орнаментального оформления жилой среды в древней истории человечества, о присутствии в древних орнаментах символического описания мира;

характеризовать коммуникативные, познавательные и культовые функции декоративно-прикладного искусства;

уметь объяснять коммуникативное значение декоративного образа в организации межличностных отношений, в обозначении социальной роли человека, в оформлении предметно-пространственной среды;

распознавать произведения декоративно-прикладного искусства по материалу (дерево, металл, керамика, текстиль, стекло, камень, кость, др.); уметь характеризовать неразрывную связь декора и материала;

распознавать и называть техники исполнения произведений декоративно-прикладного искусства в разных материалах: резьба, роспись, вышивка, ткачество, плетение, ковка, др.;

знать специфику образного языка декоративного искусства — его знаковую природу, орнаментальность, стилизацию изображения;

различать разные виды орнамента по сюжетной основе: геометрический, растительный, зооморфный, антропоморфный;

владеть практическими навыками самостоятельного творческого создания орнаментов ленточных, сетчатых, центрических;

знать о значении ритма, раппорта, различных видов симметрии в построении орнамента и уметь применять эти знания в собственных творческих декоративных работах;

овладеть практическими навыками стилизованного — орнаментального лаконичного изображения деталей природы, стилизованного обобщённого изображения представите- лей животного мира, сказочных и мифологических персонажей с опорой на традиционные образы мирового искусства;

знать особенности народного крестьянского искусства как целостного мира, в предметной среде которого выражено отношение человека к труду, к природе, к добру и злу, к жизни в целом;

уметь объяснять символическое значение традиционных знаков народного крестьянского искусства (солярные знаки, древо жизни, конь, птица, мать-земля);

знать и самостоятельно изображать конструкцию традиционного крестьянского дома, его декоративное убранство, уметь объяснять функциональное, декоративное и символическое единство его деталей; объяснять крестьянский дом как отражение уклада крестьянской жизни и памятник архитектуры;

иметь практический опыт изображения характерных традиционных предметов крестьянского быта;

освоить конструкцию народного праздничного костюма, его образный строй и символическое значение его декора; знать о разнообразии форм и украшений народного праздничного костюма различных регионов страны; уметь изобразить или смоделировать традиционный народный костюм; осознавать произведения народного искусства как бесценное культурное наследие, хранящее в своих материальных формах глубинные духовные ценности;

знать и уметь изображать или конструировать устройство традиционных жилищ разных народов, например юрты, сакли, хаты-мазанки; объяснять семантическое значение деталей конструкции и декора, их связь с природой, трудом и бытом;

иметь представление и распознавать примеры декоративного оформления жизнедеятельности — быта, костюма разных исторических эпох и народов (например, Древний Египет, Древний Китай, античные Греция и Рим, Европейское Средневековье);

понимать разнообразие образов декоративно-прикладного искусства, его единство и целостность для каждой конкретной культуры, определяемые природными условиями и сложившийся историей;

объяснять значение народных промыслов и традиций художественного ремесла в современной жизни;

рассказывать о происхождении народных художественных промыслов; о соотношении ремесла и искусства;

называть характерные черты орнаментов и изделий ряда отечественных народных художественных промыслов;

характеризовать древние образы народного искусства в произведениях современных народных промыслов;

уметь перечислять материалы, используемые в народных художественных промыслах: дерево, глина, металл, стекло, др.;

различать изделия народных художественных промыслов по материалу изготовления и технике декора;
объяснять связь между материалом, формой и техникой декора в произведениях народных промыслов;
иметь представление о приёмах и последовательности работы при создании изделий некоторых художественных промыслов;

уметь изображать фрагменты орнаментов, отдельные сюжеты, детали или общий вид изделий ряда отечественных художественных промыслов;

характеризовать роль символического знака в современной жизни (герб, эмблема, логотип, указующий или декоративный знак) и иметь опыт творческого создания эмблемы или логотипа; *понимать* и *объяснять* значение государственной символики, *иметь* представление о значении и содержании геральдики;

уметь определять и указывать продукты декоративно-прикладной художественной деятельности в окружающей предметно-пространственной среде, обычной жизненной обстановке и характеризовать их образное назначение;

ориентироваться в широком разнообразии современного декоративно-прикладного искусства; различать по материалам, технике исполнения художественное стекло, керамику, ковку, литьё, гобелен и т. д.;

овладевать навыками коллективной практической творческой работы по оформлению пространства школы и школьных праздников.

ТЕМАТИЧЕСКОЕ ПЛАНИРОВАНИЕ МОДУЛЯ «ДЕКОРАТИВНО-ПРИКЛАДНОЕ И НАРОДНОЕ ИСКУССТВО»

	Наименование разделов и тем программы	Количество часов			Виды деятельности	Виды, формы контроля
		всего	контроль ные работы	практические работы		
Раздел 1. Общие сведения о декоративно-прикладном искусстве						
	Декоративно-прикладное искусство и его виды	1	0	1	Наблюдать и характеризовать присутствие предметов декора в предметном мире и жилой среде;	Устный опрос;
Раздел 2. Древние корни народного искусства						

Древние образы в народном искусстве	3	0	3	<p>Уметь объяснять глубинные смыслы основных знаков-символов традиционного народного (крестьянского) прикладного искусства;</p> <p>Характеризовать традиционные образы в орнаментах деревянной резьбы;</p> <p>народной вышивки;</p> <p>росписи по дереву и др.;</p> <p>видеть многообразное варьирование трактовок;</p> <p>Выполнять зарисовки древних образов (древо жизни; мать-земля; птица; конь; солнце и др.);</p> <p>Осваивать навыки декоративного обобщения;</p>	Практическая работа;
Убранство русской избы	2	0	2	<p>Изображать строение и декор избы в их конструктивном и смысловом единстве;</p> <p>Сравнивать и характеризовать разнообразие в построении и образе избы в разных регионах страны;</p> <p>Находить общее и различное в образном строе традиционного жилища разных народов;</p>	Практическая работа;
Внутренний мир русской избы	2	0	2	<p>Называть и понимать назначение конструктивных и декоративных элементов устройства жилой среды крестьянского дома;</p> <p>Выполнить рисунок интерьера традиционного крестьянского дома;</p>	Практическая работа;
Конструкция и декор предметов народного быта и труда	2	0	2	<p>Изобразить в рисунке форму и декор предметов крестьянского быта (ковши, прялки, посуда, предметы трудовой деятельности);</p>	Практическая работа;

	Народный праздничный костюм	2	0	2	<p>Понимать и анализировать образный строй народного праздничного костюма, давать ему эстетическую оценку.;</p> <p>Выполнить аналитическую зарисовку или эскиз праздничного народного костюма;;</p>	Практическая работа;
--	-----------------------------	---	---	---	---	----------------------

2 · 6 ·	Искусство народной вышивки	3	0	3	Понимать условность языка орнамента, его символическое значение; Объяснять связь образов и мотивов крестьянской вышивки с природой и магическими древними представлениями.; Иметь опыт создания орнаментального построения вышивки с опорой на народную традицию;;	Практическая работа;
2 · 7 ·	Народные праздничные обряды (обобщение темы)	2	0	2	Характеризовать праздничные обряды как синтез всех видов народного творчества; Изобразить сюжетную композицию с изображением праздника или участвовать в создании коллективного панно на тему традиций народных праздников. Тематический контроль по разделам 1 и 2;;	Практическая работа;
Раздел 3. Народные художественные промыслы						
3 · 1 ·	Происхождение художественных промыслов и их роль в современной жизни народов России	1	0	1	Наблюдать и анализировать изделия различных народных художественных промыслов с позиций материала их изготовления; Объяснять роль народных художественных промыслов в современной жизни;	Устный опрос;
3 · 2 ·	Традиционные древние образы в современных игрушках народных промыслов	1	0	1	Различать и характеризовать особенности игрушек нескольких широко известных промыслов: дымковской, филимоновской, каргопольской и др.; Создавать эскизы игрушки по мотивам избранного промысла;	Практическая работа;

3 · 3 ·	Праздничная хохлома. Роспись по дереву	2	0	2	Рассматривать и характеризовать особенности орнаментов и формы произведений хохломского промысла; Объяснять назначение изделий хохломского промысла.; Создавать эскизы изделия по мотивам промысла;;	Практическая работа;
3 · 4 ·	Искусство Гжели. Керамика	1	0	1	Рассматривать и характеризовать особенности орнаментов и формы произведений гжели.; Создавать эскиз изделия по мотивам промысла.; Изображение и конструирование посудной формы и её роспись в гжельской традиции;;	Практическая работа;
3 · 5 ·	Городецкая роспись по дереву	3	0	3	Наблюдать и эстетически характеризовать красочную городецкую роспись.; Иметь опыт декоративно-символического изображения персонажей городецкой росписи.; Выполнить эскиз изделия по мотивам промысла;;	Практическая работа;
3 · 6 ·	Жостово. Роспись по металлу	1	0	1	Наблюдать разнообразие форм подносов и композиционного решения их росписи.; Иметь опыт традиционных для Жостова приёмов кистевых мазков в живописи цветочных букетов.;;	Практическая работа;

3. 7.	Искусство лаковой живописи	1	0	1	Наблюдать, разглядывать, любоваться, обсуждать произведения лаковой миниатюры; Знать об истории происхождения промыслов лаковой миниатюры; Объяснять роль искусства лаковой миниатюры в сохранении и развитии традиций отечественной культуры;	Практическая работа; Устный упрощенный;
Раздел 4. Декоративно-прикладное искусство в культуре разных эпох и народов						
4. 1.	Роль декоративно-прикладного искусства в культуре древних цивилизаций	1	0	1	Делать зарисовки элементов декора или декорированных предметов;	Практическая работа;
4. 2.	Особенности орнамента в культурах разных народов	1	0	1	Объяснять и приводить примеры, как по орнаменту, украшающему одежду, здания, предметы, можно определить, к какой эпохе и народу он относится.; Проводить исследование орнаментов выбранной культуры; отвечая на вопросы о своеобразии традиций орнамента.; Иметь опыт изображения орнаментов выбранной культуры;;	Практическая работа;

4. 3.	Особенности конструкции и декора одежды	1	0	1	Проводить исследование и вести поисковую работу по изучению и сбору материала об особенностях одежды выбранной культуры, её декоративных особенностях и социальных знаках; Изображать предметы одежды; Создавать эскиз одежды или деталей одежды для разных членов сообщества этой культуры;;	Практическая работа;
4. 4.	Целостный образ декоративно-прикладного искусства для каждой исторической эпохи и национальной культуры	1	0	1	Участвовать в создании коллективного панно, показывающего образ выбранной эпохи;	Практическая работа;

Раздел 5. Декоративно-прикладное искусство в жизни современного человека

5. 1.	Многообразие видов, форм, материалов и техник современного декоративного искусства	1	0	1	Наблюдать и эстетически анализировать произведения современного декоративного и прикладного искусства; Выполнить творческую импровизацию на основе произведений современных художников;	Практическая работа;
----------	--	---	---	---	--	----------------------

5. 2.	Символический знак в современной жизни	1	0	1	Объяснять значение государственной символики и роль художника в её разработке; Разъяснять смысловое значение изобразительно-декоративных элементов в государственной символике и в гербе родного города; Рассказывать о происхождении и традициях геральдики; Разрабатывать эскиз личной семейной эмблемы или эмблемы класса; школы; кружка дополнительного образования;;	Практическая работа;
----------	--	---	---	---	--	----------------------

5. 3.	Декор современных улиц и помещений	1	0	1	Обнаруживать украшения на улицах родного города и рассказывать о них.; Объяснять, зачем люди в праздник украшают окружение и себя.; Участвовать в праздничном оформлении школы;.	Практическая работа;
ОБЩЕЕ КОЛИЧЕСТВО ЧАСОВ ПО МОДУЛЮ		34	0	34		

ПОУРОЧНОЕ ПЛАНИРОВАНИЕ

	Тема	Дата	Электронные образовательные ресурсы	Учет программы воспитания
	Раздел 1. Общие сведения о декоративно-прикладном искусстве			
	Общие сведения о декоративно-прикладном искусстве. Декоративно-прикладное искусство и его виды.		https://resh.edu.ru/subject/lesson/7825/start/312989	Освоение школьниками содержания традиций, истории и современного развития отечественной культуры, выраженной в её, народном, прикладном и изобразительном искусстве
	Раздел 2. Древние корни народного искусства			
	Древние образы в народном искусстве. Роль природных материалов в строительстве и изготовлении предметов быта, их значение в характере труда и жизненного уклада			Воспитание умения сотрудничества, коллективной трудовой работы, работы в команде.
	Древние образы в народном искусстве. Выполнение рисунков на темы древних узоров деревянной резьбы, росписи по дереву, вышивки.			Формирование ценностного отношения к природе, труду, искусству, культурному наследию.
	Убранство русской избы. Конструкция избы, единство красоты и пользы — функционального и		https://resh.edu.ru/subject/lesson/7826/start/313020	

	символического — в её постройке и украшении		
	Убранство русской избы. Выполнение рисунков — эскизов орнаментального декора крестьянского дома		
	Внутренний мир русской избы. Устройство внутреннего пространства крестьянского дома.		https://resh.edu.ru/subject/lesson/7826/start/313020/ https://www.youtube.com/watch?v=WXlGf_y5Rio
	Внутренний мир русской избы. Декоративные элементы жилой среды. Убранство русской избы. Выполнение рисунков — эскизов орнаментального декора крестьянского дома		
	Конструкция и декор предметов народного быта и труда. Предметы народного быта: их декор. Роль орнаментов в украшении предметов		https://resh.edu.ru/subject/lesson/7826/start/313020/ https://www.youtube.com/watch?v=
	Конструкция и декор предметов народного быта и труда. Характерные особенности народного традиционного быта у разных народов.		
	Народный праздничный костюм. Образный строй народного праздничного костюма — женского и мужского. Традиционная конструкция русского женского костюма — северорусский		https://resh.edu.ru/subject/lesson/7827/start/276982/

	(сарафан) и южнорусский (понёва) варианты			
	Народный праздничный костюм. Разнообразие форм и украшений народного праздничного костюма для различных регионов страны			
	Искусство народной вышивки. Вышивка в народных костюмах и обрядах. Древнее происхождение и присутствие всех типов орнаментов в народной вышивке		https://resh.edu.ru/subject/lesson/7827/start/276982	
	Искусство народной вышивки. Особенности традиционных орнаментов текстильных промыслов в разных регионах страны			
	Искусство народной вышивки. Выполнение рисунков традиционных праздничных костюмов, выражение в форме, цветовом решении, орнаментике костюма черт национального своеобразия			
	Народные праздники и праздничные обряды. Календарные народные праздники как синтез всех видов народного творчества.		https://resh.edu.ru/subject/lesson/7828/start/277014	
	Народные праздники и праздничные обряды. Выполнение сюжетной композиции или участие в работе по созданию коллективного панно на тему традиций народных праздников			
	Раздел 3. Народные художественные промыслы			
	Происхождение художественных промыслов и их роль в современной жизни народов		https://resh.edu.ru/subject/lesson/7832/start/277138/	Развитие внутреннего мира учащегося и воспитание его

	России . Многообразие видов традиционных ремёсел и происхождение художественных промыслов народов России.		https://kudago.com/all/news/rossiya-remeslennaya-izvestnyie/ https://www.youtube.com/watch?v=JrmdVd_QUTc	эмоционально-образной, чувственной сферы. Понимание особенностей жизни разных народов и красоты различных национальных эстетических идеалов
	Традиционные древние образы в современных игрушках народных промыслов.			
	Роспись по дереву. Хохлома. Создание эскиза изделия по мотивам промысла		https://resh.edu.ru/subject/lesson/7830/start/313083/ https://goldenholoma.com/upload/3d-tours/assorti	
	Роспись по дереву. Хохлома. Создание эскиза изделия по мотивам промысла.			
	Керамика. Искусство Гжели. Создание эскиза изделия по мотивам промысла		https://resh.edu.ru/subject/lesson/7830/start/313083	
	Городецкая роспись по дереву. Создание эскиза изделия по мотивам промысла		https://resh.edu.ru/subject/lesson/7830/start/313083/	
	Городецкая роспись по дереву. Создание эскиза изделия по мотивам промысла			
	Городецкая роспись по дереву. Создание эскиза изделия по мотивам промысла			
	Роспись по металлу. Жостово		https://resh.edu.ru/subject/lesson/7831/start/313112	
	Народные художественные промыслы. Искусство лаковой живописи: Палех, Федоскино, Холуй, Мстёра.		https://resh.edu.ru/subject/lesson/7831/start/313112/	

	Раздел 4. Декоративно-прикладное искусство в культуре разных эпох и народов			
	Декоративно-прикладное искусство в культуре разных эпох и народов. Роль декоративно-прикладного искусства в культуре древних цивилизаций		https://resh.edu.ru/subject/lesson/7834/start/313175	Формирование умений преобразования реального жизненного пространства и его оформления, удовлетворение от создания реального практического продукта. Понимание особенностей жизни разных народов и красоты различных национальных эстетических идеалов
	Особенности орнамента в культурах разных народов. Выполнение изображений орнаментов выбранной культуры		https://resh.edu.ru/subject/lesson/7834/start/313175/ https://www.youtube.com/watch?v=1xndkuH3fMc	
	Особенности конструкции и декора одежды. Создание эскиза одежды или деталей одежды для разных членов сообщества выбранной культуры		https://resh.edu.ru/subject/lesson/7835/start/313206/ https://resh.edu.ru/subject/lesson/7836/start/280792	
	Целостный образ декоративно-прикладного искусства для каждой исторической эпохи и национальной культуры. Создание коллективного панно, показывающего образ выбранной эпохи		https://resh.edu.ru/subject/lesson/7835/start/313206/ https://resh.edu.ru/subject/lesson/7836/main/280796/	
	Раздел 5. Декоративно-прикладное искусство в жизни современного человека			
	Многообразие видов, форм, материалов и техник современного декоративного искусства.		https://resh.edu.ru/subject/lesson/7840/start/313511/ https://www.youtube.com/watch?	Создание и оформление пространства в соответствии с задачами образовательной организации, среды, календарными событиями школьной жизни
	Символический знак в современной жизни.		https://resh.edu.ru/subject/lesson/7837/start/313452/ https://resh.edu.ru/subject/lesson/	

	Разработка эскиза личной семейной эмблемы или эмблемы класса, школы		7838/start/313567/	
	Декор современных улиц и помещений. Декоративно-прикладное искусство в жизни современного человека. Праздничное оформление школы		https://resh.edu.ru/subject/lesson/2109/main/ https://aira.ru/proekty/ https://megapolisgroup.spb.ru/portfolio	
	ИТОГО: 34 урока			

1 7	Народные праздники и праздничные обряды. Выполнение сюжетной композиции или участие в работе по созданию коллективного панно на тему традиций народных праздников	1	0	1		Практическая работа;
1 8	Происхождение художественных промыслов и их роль в современной жизни народов России. Многообразие видов традиционных ремёсел и происхождение художественных промыслов народов России.	1	0	1		Практическая работа;
1 9	Традиционные древние образы в современных игрушках народных промыслов.	1	0	1		Практическая работа;
2 0	Роспись по дереву. Хохлома. Создание эскиза изделия по мотивам промысла	1	0	1		Практическая работа;
2 1	Роспись по дереву. Хохлома. Создание эскиза изделия по мотивам промысла.	1	0	1		
2 2	Керамика. Искусство Гжели. Создание эскиза изделия по мотивам промысла	1	0	1		Практическая работа;
2 3	Городецкая роспись по дереву. Создание эскиза изделия по мотивам промысла	1	0	1		Практическая работа;

2 4	Городецкая роспись по дереву. Создание эскиза изделия по мотивам промысла	1	0	1		
2 5	Городецкая роспись по дереву. Создание эскиза	1	0	1		
2 6	Роспись по металлу. Жостово	1	0	1		Практическая работа;
2 7	Народные художественные промыслы. Искусство лаковой живописи: Палех, Федоскино, Холуй, Мстёра.	1	0	1		Практическая работа;
2 8	Декоративно-прикладное искусство в культуре разных эпох и народов. Роль декоративно-прикладного искусства в культуре древних цивилизаций	1	0	1		Практическая работа;
2 9	Особенности орнамента в культурах разных народов. Выполнение изображений орнаментов выбранной культуры	1	0	1		Практическая работа;
3 0	Особенности конструкции и декора одежды. Создание эскиза одежды или деталей одежды для разных членов сообщества выбранной культуры	1	0	1		Практическая работа;
3 1	Целостный образ декоративно-прикладного искусства для каждой исторической эпохи и национальной культуры. Создание коллективного панно, показывающего образ выбранной эпохи	1	0	1		Практическая работа;

3 2	Многообразие видов, форм, материалов и техник современного декоративного искусства.	1	0	1		Практическая работа;
3 3	Символический знак в современной жизни. · Разработка эскиза личной семейной эмблемы или эмблемы класса, школы	1	0	1		Практическая работа;
3 4	Декор современных улиц и помещений. Декоративно-прикладное искусство в жизни современного человека. Праздничное оформление школы	1	0	1		Практическая работа;
ОБЩЕЕ КОЛИЧЕСТВО ЧАСОВ ПО ПРОГРАММЕ		34	0	34		

УЧЕБНО-МЕТОДИЧЕСКОЕ ОБЕСПЕЧЕНИЕ ОБРАЗОВАТЕЛЬНОГО ПРОЦЕССА

ОБЯЗАТЕЛЬНЫЕ УЧЕБНЫЕ МАТЕРИАЛЫ ДЛЯ УЧЕНИКА

Изобразительное искусство. 5 класс/Горяева Н. А., Островская О.В.; под редакцией Неменского Б.М., Акционерное общество «Издательство «Просвещение»;

Введите свой вариант:

МЕТОДИЧЕСКИЕ МАТЕРИАЛЫ ДЛЯ УЧИТЕЛЯ ПРИМЕРНАЯ РАБОЧАЯ ПРОГРАММА ОСНОВНОГО ОБЩЕГО ОБРАЗОВАНИЯ ИЗОБРАЗИТЕЛЬНОЕ ИСКУССТВО

(для 5–7 классов образовательных организаций)

ЦИФРОВЫЕ ОБРАЗОВАТЕЛЬНЫЕ РЕСУРСЫ И РЕСУРСЫ СЕТИ ИНТЕРНЕТ

<https://resh.edu.ru>

МАТЕРИАЛЬНО-ТЕХНИЧЕСКОЕ ОБЕСПЕЧЕНИЕ ОБРАЗОВАТЕЛЬНОГО ПРОЦЕССА

УЧЕБНОЕ ОБОРУДОВАНИЕ

оборудование учебного кабинета


ОБОРУДОВАНИЕ ДЛЯ ПРАКТИЧЕСКИХ РАБОТ

комплекты учебного оборудования для обучающихся

Муниципальное казенное общеобразовательное учреждение
Новоеловская средняя общеобразовательная школа

УР, Юкаменский район, д. Новоелово, ул. Центральная д. 1, тел 83416138146, эл.почта: novoelovskaya_sosh@mail.ru

Принято на заседании
педагогического совета №12
«30» августа 2022 года

Утверждаю:
Директор школы
 Леонтьева Т.Н.
приказом № 207
от 30.08.2022 г.



РАБОЧАЯ ПРОГРАММА
учебного предмета «История»

для 5 класса

д. Новое слово, 2022

Пояснительная записка

Общая характеристика учебного предмета «история»

Место предмета «История» в системе школьного образования определяется его познавательным и мировоззренческим значением, воспитательным потенциалом, вкладом в становление личности молодого человека. История представляет собирательную картину жизни людей во времени, их социального, созидательного, нравственного опыта. Она служит важным ресурсом самоидентификации личности в окружающем социуме, культурной среде от уровня семьи до уровня своей страны и мира в целом. История дает возможность познания и понимания человека и общества в связи прошлого, настоящего и будущего.

Связь с рабочей программой воспитания школы

Реализация педагогическими работниками воспитательного потенциала уроков технологии предполагает следующее:

- установление доверительных отношений между педагогическим работником и обучающимися, способствующих позитивному восприятию обучающимися требований и просьб педагогического работника, привлечению их внимания к обсуждаемой на уроке информации, активизации познавательной деятельности;

- побуждение обучающихся соблюдать на уроке общепринятые нормы поведения, правила общения со старшими (педагогическими работниками) и сверстниками (обучающимися), принципы учебной дисциплины и самоорганизации;

- привлечение внимания обучающихся к ценностному аспекту изучаемых на уроках явлений, организация их работы с получаемой на уроке социально значимой информацией – инициирование ее обсуждения, высказывания обучающимися своего мнения по ее поводу, выработки своего к ней отношения;

- использование воспитательных возможностей содержания учебного предмета через демонстрацию обучающимся примеров ответственного, гражданского поведения, проявления человеколюбия и добросердечности, через подбор соответствующих текстов для чтения, задач для решения, проблемных ситуаций для обсуждения в классе;

- применение на уроке интерактивных форм работы с обучающимися: интеллектуальных игр, стимулирующих познавательную мотивацию обучающихся; дидактического театра, где полученные на уроке знания обыгрываются в театральных постановках; дискуссий, которые дают обучающимся возможность приобрести опыт ведения конструктивного диалога; групповой работы или работы в парах, которые учат командной работе и взаимодействию с другими детьми;

- включение в урок игровых процедур, которые помогают поддержать мотивацию обучающихся к получению знаний, налаживанию позитивных межличностных отношений в классе, помогают установлению доброжелательной атмосферы во время урока;

- организация шефства мотивированных и эрудированных обучающихся над их неуспевающими одноклассниками, дающего им социально значимый опыт сотрудничества и взаимной помощи;

- инициирование и поддержка исследовательской деятельности обучающихся в рамках реализации ими индивидуальных и групповых исследовательских проектов, что даст обучающимся возможность приобрести навыки самостоятельного решения теоретической проблемы, генерирования и оформления собственных идей, уважительного отношения к чужим идеям,

оформленным в работах других исследователей, навык публичного выступления перед аудиторией, аргументирования и отстаивания своей точки зрения.

Результаты единства учебной и воспитательной деятельности отражены в разделе рабочей программы «Личностные результаты изучения учебного предмета «История» на уровне основного общего образования».

Цели изучения учебного предмета «история»

Целью школьного исторического образования является формирование и развитие личности школьника, способного к самоидентификации и определению своих ценностных ориентиров на основе осмысления и освоения исторического опыта своей страны и человечества в целом, активно и творчески применяющего исторические знания и предметные умения в учебной и социальной практике. Данная цель предполагает формирование у обучающихся целостной картины российской и мировой истории, понимание места и роли современной России в мире, важности вклада каждого ее народа, его культуры в общую историю страны и мировую историю, формирование личностной позиции по отношению к прошлому и настоящему Отечества.

Задачи изучения истории на всех уровнях общего образования определяются Федеральными государственными образовательными стандартами (в соответствии с ФЗ-273 «Об образовании»).

В основной школе ключевыми задачами являются:

- формирование у молодого поколения ориентиров для гражданской, этнонациональной, социальной, культурной самоидентификации в обществе, знание основных этапов развития человеческого общества, при особом внимании к месту и роли России во всемирно-историческом процессе;
- воспитание учащихся в духе патриотизма, уважения к своему Отечеству — многонациональному Российскому государству, в соответствии с идеями взаимопонимания, согласия и мира между людьми и народами, в духе демократических ценностей современного общества;
- развитие способностей учащихся анализировать содержащуюся в различных источниках информацию о событиях и явлениях прошлого и настоящего, рассматривать события в соответствии с принципом историзма, в их динамике, взаимосвязи и взаимообусловленности;
- формирование у школьников умений применять исторические знания в учебной и внешкольной деятельности, в современном поликультурном, полиэтничном и многоконфессиональном обществе (Концепция преподавания учебного курса «История России» в образовательных организациях Российской Федерации, реализующих основные общеобразовательные программы // Преподавание истории и обществознания в школе. — 2020. — № 8. — С. 7—8).

Место учебного предмета «история» в учебном плане

Программа составлена с учетом количества часов, отводимого на изучение предмета «История» базовым учебным планом:

в 5—9 классах по 2 учебных часа в неделю при 34 учебных неделях.

Содержание учебного предмета

5 КЛАСС

ИСТОРИЯ ДРЕВНЕГО МИРА

Введение

Что изучает история. Источники исторических знаний. Специальные (вспомогательные) исторические дисциплины. Историческая хронология (счет лет «до н. э.» и «н. э.»). Историческая карта.

ПЕРВОБЫТНОСТЬ

Происхождение, расселение и эволюция древнейшего человека. Условия жизни и занятия первобытных людей. Овладение огнем. Появление человека разумного. Охота и собирательство. Присваивающее хозяйство. Род и родовые отношения.

Древнейшие земледельцы и скотоводы: трудовая деятельность, изобретения. Появление ремесел. Производящее хозяйство. Развитие обмена и торговли. Переход от родовой к соседской общине.

Появление знати. Представления об окружающем мире, верования первобытных людей. Искусство первобытных людей.

Разложение первобытнообщинных отношений. На пороге цивилизации.

ДРЕВНИЙ МИР

Понятие и хронологические рамки истории Древнего мира. Карта Древнего мира.

Древний Восток

Понятие «Древний Восток». Карта Древневосточного мира.

Древний Египет

Природа Египта. Условия жизни и занятия древних египтян. Возникновение государственной власти. Объединение Египта. Управление государством (фараон, вельможи, чиновники). Положение и повинности населения. Развитие земледелия, скотоводства, ремесел. Рабы.

Отношения Египта с соседними народами. Египетское войско. Завоевательные походы фараонов; Тутмос III. Могущество Египта при Рамсесе II.

Религиозные верования египтян. Боги Древнего Египта. Храмы и жрецы. Пирамиды и гробницы. Фараон-реформатор Эхнатон. Познания древних египтян (астрономия, математика, медицина).

Письменность (иероглифы, папирус). Открытие Ж. Ф. Шампольона. Искусство Древнего Египта (архитектура, рельефы, фрески).

Древние цивилизации Месопотамии

Природные условия Месопотамии (Междуречья). Занятия населения. Древнейшие города- государства. Создание единого государства. Письменность. Мифы и сказания.

Древний Вавилон. Царь Хаммурапи и его законы.

Ассирия. Завоевания ассирийцев. Создание сильной державы. Культурные сокровища Ниневии. Гибель империи.

Усиление Нововавилонского царства. Легендарные памятники города Вавилона.

Восточное Средиземноморье в древности

Природные условия, их влияние на занятия жителей. Финикия: развитие ремесел, караванной и морской торговли. Города-государства. Финикийская колонизация. Финикийский алфавит. Палестина и ее население. Возникновение Израильского государства. Царь Соломон. Религиозные верования.

Ветхозаветные предания.

Персидская держава

Завоевания персов. Государство Ахеменидов. Великие цари: Кир II Великий, Дарий I. Расширение территории державы. Государственное устройство. Центр и сатрапии, управление империей. Религия персов.

Древняя Индия

Природные условия Древней Индии. Занятия населения. Древнейшие города-государства. Приход ариев в Северную Индию. Держава Маурьев. Государство Гуптов. Общественное устройство, варны. Религиозные верования древних индийцев. Легенды и сказания. Возникновение и распространение буддизма. Культурное наследие Древней Индии (эпос и литература, художественная культура, научное познание).

Древний Китай

Природные условия Древнего Китая. Хозяйственная деятельность и условия жизни населения. Древнейшие царства. Создание объединенной империи. Цинь Шихуанди. Возведение Великой Китайской стены. Правление династии Хань. Жизнь в империи: правители и подданные, положение различных групп населения. Развитие ремесел и торговли. Великий шелковый путь. Религиозно- философские учения. Конфуций. Научные знания и изобретения древних китайцев. Храмы.

Древняя Греция. Эллинизм Древнейшая Греция

Природные условия Древней Греции. Занятия населения. Древнейшие государства на Крите. Расцвет и гибель Мinoйской цивилизации. Государства Ахейской Греции (Микены, Тиринф). Троянская война. Вторжение дорийских племен. Поэмы Гомера «Илиада», «Одиссея».

Греческие полисы

Подъем хозяйственной жизни после «темных веков». Развитие земледелия и ремесла. Становление полисов, их политическое устройство. Аристократия и демос. Великая греческая колонизация.

Метрополии и колонии.

Афины: утверждение демократии. Законы Солона. Реформы Клисфена, их значение. Спарта: основные группы населения, политическое устройство. Организация военного дела. Спартанское воспитание.

Греко-персидские войны. Причины войн. Походы персов на Грецию. Битва при Марафоне, ее значение. Усиление афинского могущества; Фемистокл. Битва при Фермопилах. Захват персами Аттики. Победы греков в Саламинском сражении, при Платеях и Микале. Итоги греко-персидских войн.

Возвышение Афинского государства. Афины при Перикле. Хозяйственная жизнь. Развитие рабовладения. Пелопоннесская война: причины, участники, итоги. Упадок Эллады.

Культура Древней Греции

Религия древних греков; пантеон богов. Храмы и жрецы. Развитие наук. Греческая философия. Школа и образование. Литература. Греческое искусство: архитектура, скульптура. Повседневная жизнь и быт древних греков. Досуг (театр, спортивные состязания). Общегреческие игры в Олимпии.

Македонские завоевания. Эллинизм

Возвышение Македонии. Политика Филиппа II. Главенство Македонии над греческими полисами. Коринфский союз. Александр Македонский и его завоевания на Востоке. Распад державы Александра Македонского. Эллинистические государства Востока. Культура эллинистического мира.

Александрия Египетская.

Древний Рим

Возникновение Римского государства

Природа и население Апеннинского полуострова в древности. Этруссские города-государства. Наследие этрусков. Легенды об основании Рима. Рим эпохи царей. Республика римских граждан. Патриции и плебеи. Управление и законы. Римское войско. Верования древних римлян. Боги. Жрецы. Завоевание Римом Италии.

Римские завоевания в Средиземноморье

Войны Рима с Карфагеном. Ганнибал; битва при Каннах. Поражение Карфагена. Установление господства Рима в Средиземноморье. Римские провинции.

Поздняя Римская республика. Гражданские войны

Подъем сельского хозяйства. Латифундии. Рабство. Борьба за аграрную реформу. Деятельность братьев Гракхов: проекты реформ, мероприятия, итоги. Гражданская война и установление диктатуры Суллы. Восстание Спартака. Участие армии в гражданских войнах. Первый триумвират. Гай Юлий Цезарь: путь к власти, диктатура. Борьба между наследниками Цезаря. Победа Октавиана.

Расцвет и падение Римской империи

Установление императорской власти. Октавиан Август. Императоры Рима: завоеватели и правители. Римская империя: территория, управление. Римское гражданство. Повседневная жизнь в столице и провинциях. Возникновение и распространение христианства. Император Константин I, перенос столицы в Константинополь. Разделение Римской империи на Западную и Восточную части.

Начало Великого переселения народов. Рим и варвары. Падение Западной Римской империи.

Культура Древнего Рима

Римская литература, золотой век поэзии. Ораторское искусство; Цицерон. Развитие наук. Римские историки. Искусство Древнего Рима: архитектура, скульптура. Пантеон.

Обобщение

Историческое и культурное наследие цивилизаций Древнего мира.

Планируемые результаты

Изучение истории в 5 классе направлено на достижение обучающимися личностных, метапредметных и предметных результатов освоения учебного предмета.

Личностные результаты

К важнейшим **личностным результатам** изучения истории в основной общеобразовательной школе в соответствии с требованиями ФГОС ООО (2021) относятся следующие убеждения и качества:

в сфере *патриотического воспитания*: осознание российской гражданской идентичности в поликультурном и многоконфессиональном обществе, проявление интереса к познанию родного языка, истории, культуры Российской Федерации, своего края, народов России; ценностное отношение к достижениям своей Родины — России, к науке, искусству, спорту, технологиям, боевым подвигам и трудовым достижениям народа; уважение к символам России, государственным праздникам, историческому и природному наследию и памятникам, традициям разных народов, проживающих в родной стране;

в сфере *гражданского воспитания*: осмысление исторической традиции и примеров гражданского служения Отечеству; готовность к выполнению обязанностей гражданина и реализации его прав; уважение прав, свобод и законных интересов других людей; активное участие в жизни семьи, образовательной организации, местного сообщества, родного края, страны; неприятие любых форм экстремизма, дискриминации; неприятие действий, наносящих ущерб социальной и природной среде;

в *духовно-нравственной сфере*: представление о традиционных духовно-нравственных ценностях народов России; ориентация на моральные ценности и нормы современного российского общества в ситуациях нравственного выбора; готовность оценивать свое поведение и поступки, а также поведение и поступки других людей с позиции нравственных и правовых норм с учетом осознания последствий поступков; активное неприятие асоциальных поступков;

в понимании ценности научного познания: осмысление значения истории как знания о развитии человека и общества, о социальном, культурном и нравственном опыте предшествующих поколений; овладение навыками познания и оценки событий прошлого с позиций историзма; формирование

и сохранение интереса к истории как важной составляющей современного общественного сознания; в сфере *эстетического воспитания*: представление о культурном многообразии своей страны

и мира; осознание важности культуры как воплощения ценностей общества и средства коммуникации; понимание ценности отечественного и мирового искусства, роли этнических культурных традиций и народного творчества; уважение к культуре своего и других народов;

в формировании ценностного отношения к жизни и здоровью: осознание ценности жизни и необходимости ее сохранения (в том числе — на основе примеров из истории); представление об идеалах гармоничного физического и духовного развития человека в исторических обществах (в античном мире, эпоху Возрождения) и в современную эпоху;

в сфере *трудового воспитания*: понимание на основе знания истории значения трудовой деятельности людей как источника развития человека и общества; представление о разнообразии существовавших в прошлом и современных профессий; уважение к труду и результатам трудовой деятельности человека; определение сферы профессионально-ориентированных интересов, построение индивидуальной траектории образования и жизненных планов;

в сфере *экологического воспитания*: осмысление исторического опыта взаимодействия людей с природной средой; осознание глобального характера экологических проблем современного мира и необходимости защиты окружающей среды; активное неприятие действий, приносящих вред окружающей среде; готовность к участию в практической деятельности экологической направленности.

в сфере *адаптации к меняющимся условиям социальной и природной среды*: представления об изменениях природной и социальной среды в истории, об опыте адаптации людей к новым жизненным условиям, о значении совместной деятельности для конструктивного ответа на природные и социальные вызовы.

Метапредметные результаты

Метапредметные результаты изучения истории в основной школе выражаются в следующих качествах и действиях.

В сфере универсальных учебных познавательных действий:

владение базовыми логическими действиями: систематизировать и обобщать исторические факты (в форме таблиц, схем); выявлять характерные признаки исторических явлений; раскрывать причинно-следственные связи событий; сравнивать события, ситуации, выявляя общие черты и различия; формулировать и обосновывать выводы;

владение базовыми исследовательскими действиями: определять познавательную задачу; намечать путь ее решения и осуществлять подбор исторического материала, объекта; систематизировать и анализировать исторические факты, осуществлять реконструкцию исторических событий; соотносить полученный результат с имеющимся знанием; определять новизну и обоснованность полученного результата; представлять результаты своей деятельности в различных формах (сообщение, эссе, презентация, реферат, учебный проект и др.);

работа с информацией: осуществлять анализ учебной и внеучебной исторической информации (учебник, тексты исторических источников, научно-популярная литература, интернет-ресурсы и

др.) — извлекать информацию из источника; различать виды источников исторической информации; высказывать суждение о достоверности и значении информации источника (по критериям, предложенным учителем или сформулированным самостоятельно).

В сфере универсальных учебных коммуникативных действий:

общение: представлять особенности взаимодействия людей в исторических обществах и современном мире; участвовать в обсуждении событий и личностей прошлого, раскрывать различие и сходство высказываемых оценок; выражать и аргументировать свою точку зрения в устном высказывании, письменном тексте; публично представлять результаты выполненного исследования, проекта; осваивать и применять правила межкультурного взаимодействия в школе и социальном окружении;

осуществление совместной деятельности: осознавать на основе исторических примеров значение совместной работы как эффективного средства достижения поставленных целей; планировать и осуществлять совместную работу, коллективные учебные проекты по истории, в том числе — на региональном материале; определять свое участие в общей работе и координировать свои действия с другими членами команды; оценивать полученные результаты и свой вклад в общую работу.

В сфере универсальных учебных регулятивных действий:

владение приемами самоорганизации своей учебной и общественной работы (выявление проблемы, требующей решения; составление плана действий и определение способа решения);

владение приемами самоконтроля — осуществление самоконтроля, рефлексии и самооценки полученных результатов; способность вносить коррективы в свою работу с учетом установленных ошибок, возникших трудностей.

В сфере эмоционального интеллекта, понимания себя и других:

выявлять на примерах исторических ситуаций роль эмоций в отношениях между людьми; ставить себя на место другого человека, понимать мотивы действий другого (в исторических

ситуациях и окружающей действительности);

регулировать способ выражения своих эмоций с учетом позиций и мнений других участников общения.

Предметные результаты

5 КЛАСС

1. *Знание хронологии, работа с хронологией:*

объяснять смысл основных хронологических понятий (век, тысячелетие, до нашей эры, наша эра); называть даты важнейших событий истории Древнего мира; по дате устанавливать принадлежность события к веку, тысячелетию;

определять длительность и последовательность событий, периодов истории Древнего мира, вести счет лет до нашей эры и нашей эры.

2. *Знание исторических фактов, работа с фактами:*

указывать (называть) место, обстоятельства, участников, результаты важнейших событий истории Древнего мира; группировать, систематизировать факты по заданному признаку.

3. *Работа с исторической картой:*

находить и показывать на исторической карте природные и исторические объекты (расселение человеческих общностей в эпоху первобытности и Древнего мира, территории древнейших цивилизаций и государств, места важнейших исторических событий), используя легенду карты;

устанавливать на основе картографических сведений связь между условиями среды обитания людей и их занятиями.

4. Работа с историческими источниками:

называть и различать основные типы исторических источников (письменные, визуальные, вещественные), приводить примеры источников разных типов;

различать памятники культуры изучаемой эпохи и источники, созданные в последующие эпохи, приводить примеры;

извлекать из письменного источника исторические факты (имена, названия событий, даты и др.); находить в визуальных памятниках изучаемой эпохи ключевые знаки, символы; раскрывать смысл (главную идею) высказывания, изображения.

5. Историческое описание (реконструкция):

характеризовать условия жизни людей в древности;

рассказывать о значительных событиях древней истории, их участниках;

рассказывать об исторических личностях Древнего мира (ключевых моментах их биографии, роли в исторических событиях);

давать краткое описание памятников культуры эпохи первобытности и древнейших цивилизаций.

6. Анализ, объяснение исторических событий, явлений:

раскрывать существенные черты: а) государственного устройства древних обществ; б) положения основных групп населения; в) религиозных верований людей в древности;

сравнивать исторические явления, определять их общие черты; иллюстрировать общие явления, черты конкретными примерами; объяснять причины и следствия важнейших событий древней истории.

7. Рассмотрение исторических версий и оценок, определение своего отношения к наиболее значимым событиям и личностям прошлого:

излагать оценки наиболее значительных событий и личностей древней истории, приводимые в учебной литературе;

высказывать на уровне эмоциональных оценок отношение к поступкам людей прошлого, к памятникам культуры.

8. Применение исторических знаний:

раскрывать значение памятников древней истории и культуры, необходимость сохранения их в современном мире;

выполнять учебные проекты по истории Первобытности и Древнего мира (в том числе с привлечением регионального материала), оформлять полученные результаты в форме сообщения, альбома,

Тематическое планирование

5 КЛАСС

№ п/п	Наименование разделов и тем программы	Кол-во часов	Основное содержание	Основные виды деятельности обучающихся	Электронные (цифровые) образовательные ресурсы
Раздел 1. Введение					
1.1.	Введение	2	<p>Что изучает история.</p> <p>Источники исторических знаний.</p> <p>Специальные (вспомогательные) исторические дисциплины.</p> <p>Историческая хронология (счет лет «до н. э.» и «н. э.»).</p> <p>Историческая карта</p>	<p>Рассказывать, как историки узнают о далеком прошлом. Приводить примеры вещественных и письменных исторических источников.</p> <p>Объяснять значение терминов: история, хронология, археология, этнография, нумизматика.</p> <p>Характеризовать отрезки времени, используемые при описании прошлого (год, век, тысячелетие, эра).</p> <p>Размещать на ленте времени даты событий, происшедших до нашей эры и в нашу эру. Объяснять, какая историческая и географическая информация содержится на исторических картах</p>	<p>История и ее помощницы https://resh.edu.ru/subject/lesson/7519/main/310302/</p> <p>Счет лет в истории https://resh.edu.ru/subject/lesson/7520/main/253254/</p>
Итого по разделу		2			
Раздел 2. Первобытность					
2.1.	Первобытность	4	<p>Происхождение и расселение</p>	<p>Распознавать изображения орудий труда и охоты</p>	<p>Первые собиратели и охотники https://resh.edu.ru/subject/lesson/7520/main/253254/</p>

		<p>древнейшего человека. Условия жизни и занятия первобытных людей. Овладение огнем. Появление человека разумного. Охота и собирательство. Представления об окружающем мире, верования первобытных людей</p> <p>Древнейшие земледельцы и скотоводы. Род и племя. Изобретение орудий труда. Появление ремесел. Производящее хозяйство</p> <p>От первобытности к цивилизации. Использование металлов. Развитие обмена и торговли. От родовой общины к соседской общине. Появление знати. Возникновение древнейших</p>	<p>первобытных людей. Объяснять, какое значение для древнейших людей имело овладение огнем, как его добывали и поддерживали. Рассказывать, где были найдены рисунки первобытных людей, о чем ученые узнали из этих рисунков. Объяснять, чему, каким силам поклонялись древнейшие люди. Раскрывать значение понятий: присваивающее хозяйство, язычество, миф.</p> <p>Характеризовать значение освоения древними людьми земледелия и скотоводства. Распознавать (на изображениях, макетах) орудия труда древних земледельцев, ремесленников. Давать определение понятий: присваивающее хозяйство, производящее хозяйство, род, племя. Рассказывать о важнейших ремеслах, изобретенных древними людьми</p>	<p>sson/7521/start/253219/</p> <p>Первобытные земледельцы и скотоводы https://resh.edu.ru/subject/lesson/7522/main/310333/</p>
--	--	---	---	---

			цивилизаций	<p>Рассказывать, как произошло открытие людьми металлов, какое значение это имело. Объяснять, в чем состояли предпосылки и последствия развития обмена и торговли в первобытном обществе.</p> <p>Раскрывать значение понятий и терминов: родовая община, соседская община, вождь, старейшина, знать. Называть признаки, по которым историки судят о появлении цивилизации</p>	
Итого по разделу		4			
Раздел 3. Древний Восток					
3.1.	Древний Египет	7	<p>Природа Египта. Занятия населения. Возникновение государственной власти. Объединение Египта. Управление государством (фараон, чиновники, жрецы). Условия жизни, положение, повинности древних египтян. Развитие земледелия, скотоводства, ремесел. Рабы.</p>	<p>Рассказывать с использованием исторической карты о природных условиях Египта, их влиянии на занятия населения. Объяснять, что способствовало возникновению в Египте сильной государственной власти. Рассказывать, как произошло объединение Египта, раскрывать значение этого событие. Объяснять смысл понятий и терминов: фараон, жрец. Давать описание условий жизни и занятий древних египтян,</p>	<p>Государство на берегах Нила и его жители https://resh.edu.ru/subject/lesson/7524/main/310364/</p> <p>Военные походы фараонов https://resh.edu.ru/subject/lesson/7525/main/310394/</p> <p>Религия и культура Древнего Египта https://resh.edu.ru/subject/lesson/7523/main/310426/</p>

			<p>используя живописные и скульптурные изображения. Характеризовать положение основных групп населения Древнего Египта (вельможи, чиновники, жрецы, земледельцы, ремесленники).</p> <p>Показывать на карте основные направления завоевательных походов фараонов Египта. Рассказывать об организации и вооружении египетского войска. Объяснять, чем прославился фараон Рамсес II.</p> <p>Рассказывать, каким богам поклонялись древние египтяне. Представлять описание внешнего вида и внутреннего устройства египетских храмов, пирамид (на основе фотографий, иллюстраций). Излагать сюжет мифа об Осирисе, объяснять, в чем заключалась его главная идея. Рассказывать, чем известен в египетской</p>
		<p>Отношения Египта с соседними народами. Египетское войско. Завоевательные походы египтян; Тутмос III. Могущество Египта при Рамсесе II.</p> <p>Религиозные верования египтян. Боги Древнего Египта. Храмы и жрецы. Пирамиды и гробницы. Фараон-реформатор Эхнатон. Познания древних египтян. Письменность (иероглифы, папирус); открытие Ж. Ф. Шампольона. Искусство Древнего Египта (архитектура, рельефы, фрески)</p>	

				<p>истории фараон Эхнатон. Рассказывать, в каких областях знаний древние египтяне достигли значительных успехов. Характеризовать письменность древних египтян (особенности письма, материал для письма). Объяснять, в чем состоял вклад Ж. Ф. Шампольона в изучение истории Древнего Египта. Объяснять значение понятий и терминов: пирамида, сфинкс, рельеф, фреска</p>	
3.2.	Древние цивилизации Месопотамии	4	<p>Природные условия Месопотамии (Междуречья). Занятия населения. Древнейшие города-государства. Создание единого государства. Письменность. Мифы и сказания. Древний Вавилон. Царь Хаммурапи и его законы.</p> <p>Ассирия. Создание</p>	<p>Рассказывать, используя карту, о природных условиях Месопотамии и занятиях живших там в древности людей. Называть и показывать на карте древнейшие города-государства Месопотамии. Объяснять значение понятий и терминов: клинопись, эпос, зиккурат. Показывать на карте расположение древнего Вавилонского царства. Рассказывать, чем известен в истории вавилонский царь Хаммурапи. Объяснять, в чем</p>	<p>Древнее Двуречье. Вавилонский царь Хаммурапи и его законы</p> <p>https://resh.edu.ru/subject/lesson/7526/main/252231/</p> <p>Ассирийская держава</p> <p>https://resh.edu.ru/subject/lesson/7529/main/252758/</p>

			<p>сильной державы. Завоевания ассирийцев. Культурные сокровища Ниневии.</p> <p>Нововавилонское царство. Создание сильной державы. Легендарные памятники города Вавилона</p>	<p>заклучается ценность законов как исторического источника.</p> <p>Показывать на карте территорию Ассирийской державы. Рассказывать об организации ассирийского войска. Объяснять, как ассирийские цари управляли своей державой. Представлять, используя иллюстрации, описание ассирийской столицы Ниневии, рассказывать о ее достопримечательностях.</p> <p>Объяснять, благодаря чему произошло новое возвышение Вавилона. Представлять, используя иллюстрации, описание города Вавилона в период его расцвета при царе Навуходоносоре. Раскрывать смысл выражения «Вавилонская башня»</p>	
3.3.	Восточное Средиземноморье в древности	2	<p>Природные условия, их влияние на занятия жителей. Финикия: развитие</p>	<p>Объяснять, как природные условия влияли на занятия населения Восточного Средиземноморья.</p>	<p>Финикийские мореплаватели</p> <p>https://resh.edu.ru/subject/lesson/7527/main/310457/</p>

			ремесел и торговли. Города-государства. Финкийская колонизация. Финикийский алфавит. Палестина и ее население. Возникновение Израильского государства. Царь Соломон. Религиозные верования. Ветхозаветные предания	Рассказывать о развитии ремесел и торговли в Финикии. Объяснять значение понятий: колония, колонизация, алфавит. Называть и показывать на карте древние государства Палестины. Объяснять, чем известен в истории царь Соломон. Объяснять значение понятий и терминов: монотеизм, иудаизм, пророк, Ветхий завет	<p>Древнееврейское царство</p> <p>https://resh.edu.ru/subject/lesson/7528/main/253099/</p>
3.4.	Персидская держава	2	Завоевания персов. Государство Ахеменидов. Великие цари: Кир II Великий, Дарий I. Расширение территории державы. Государственное устройство. Центр и сатрапии. Управление империей. Религия персов	Показывать на карте территорию Персидской державы в период ее могущества. Объяснять причины военных успехов персидской армии. Характеризовать систему управления персидской державой. Рассказывать о религии древних персов. Объяснять значение понятий и терминов: сатрап, зороастризм, Авеста	<p>Персидская держава «Царя царей»</p> <p>https://resh.edu.ru/subject/lesson/7530/main/252727/</p>
3.5.	Древняя Индия	2	Природные условия Древней Индии. Занятия населения. Древнейшие города-государства. Переселение ариев в Индию. Держава Маурьев.	Рассказывать о природных условиях Древней Индии, занятиях населения. Рассказывать о древнейших индийских городах, используя карту. Объяснять значение понятий и терминов: арии, раджа, варна, каста, брахман, Веды,	<p>Древняя Индия</p> <p>https://resh.edu.ru/subject/lesson/7531/main/253068/</p>

			<p>Государство Гуптов. Общественное устройство, варны. Религиозные верования древних индийцев. Легенды и сказания. Возникновение буддизма. Культурное наследие Древней Индии</p>	<p>санскрит. Характеризовать верования древних индийцев, называть главных богов, почитаемых в индуизме. Рассказывать о возникновении буддизма, основных положениях этого учения. Давать описание внешнего вида и внутреннего убранства индуистских и буддийских храмов (на основе текста и иллюстраций учебника). Объяснять, о чем повествуют поэмы «Махабхарата» и «Рамаяна», чем они интересны для историков</p>	
3.6.	Древний Китай	3	<p>Природные условия Древнего Китая. Хозяйственная деятельность и условия жизни населения. Древнейшие царства. Создание объединенной империи. Цинь Шихуанди. Возведение Великой Китайской стены. Правление династии Хань. Жизнь в империи:</p>	<p>Характеризовать, используя карту, природные условия Древнего Китая, их влияние на занятия населения. Рассказывать о хозяйственной деятельности древних китайцев, совершенствовании орудий их труда, технических сооружениях. Показывать на карте территорию империи Цинь и объяснять значение создания единого государства. Представлять характеристику</p>	<p>Древний Китай https://resh.edu.ru/subject/lesson/7532/main/310488/</p>

			<p>правители и подданные, положение различных групп населения. Развитие ремесел и торговли. Великий шелковый путь. Религиозно-философские учения. Конфуций. Научные знания и изобретения древних китайцев. Храмы</p>	<p>императора Цинь Шихуанди и итогов его деятельности. Рассказывать о достижениях древних китайцев в развитии ремесел и торговли. Раскрывать причины частых восстаний населения в Древнем Китае, показывать, чем они завершались. Объяснять значение понятий и терминов: Великая Китайская стена, Великий шелковый путь, пагода, иероглиф, каллиграфия. Рассказывать об учении Конфуция, высказывать суждения о причинах его популярности в Древнем Китае и в последующие столетия. Представлять характеристику достижений древних китайцев в развитии письменности, в науке, технике, художественной культуре (в форме устных сообщений, альбомов, презентаций)</p>	
Итого по разделу		20			
Раздел 4. Древняя Греция. Эллинизм					
4.1.	Древнейшая Греция	4	<p>Природные условия Древней Греции. Занятия населения. Древнейшие</p>	<p>Рассказывать, используя карту, о природных условиях Древней Греции и основных занятиях ее населения.</p>	<p>Крито-микенская цивилизация https://resh.edu.ru/subject/lesson/7533/main/252665/</p>

			государства на Крите. Расцвет и гибель Мinoйской цивилизации. Государства ахейской Греции (Микены, Тиринф). Троянская война. Вторжение дорийских племен. Поэмы Гомера «Илиада» и «Одиссея»	Объяснять, какие находки археологов свидетельствуют о существовании древних цивилизации на о. Крит, в Микенах. Рассказывать, о чем повествуют поэмы «Илиада» и «Одиссея». Объяснять значение выражений «Ахиллесова пята», «Троянский конь»	Троянская война. Поэмы Гомэра «Одиссея» и «Илиада» https://resh.edu.ru/subject/lesson/7534/main/310519/
4.2.	Греческие полисы	10	Подъем хозяйственной жизни после «темных веков». Развитие ремесла и торговли. Образование городов-государств. Политическое устройство полисов. Аристократия и демос. Великая греческая колонизация. Метрополии и колонии.	Показывать на карте крупнейшие греческие города-государства. Объяснять значение понятий: полис, аристократия, демос, тиран, акрополь, агора, фаланга, метрополия, колония. Характеризовать основные группы населения греческого полиса, их положение, отношение к власти. Рассказывать о составе и организации полисного войска. Показывать на карте направления Великой греческой колонизации, называть наиболее значительные колонии, в том числе в Северном Причерноморье.	Древняя Аттика. Зарождение и развитие демократии в Афинах https://resh.edu.ru/subject/lesson/7536/main/310581/ Древняя Спарта https://resh.edu.ru/subject/lesson/7537/main/252944/ Древнегреческие колонии https://resh.edu.ru/subject/lesson/7538/main/288855/ https://resh.edu.ru/subject/lesson/7539/main/252541/ Греко-персидские войны

			<p>Афины: утверждение демократии. Законы Солона. Реформы Клисфена, их значение. Спарта: основные группы населения, общественное устройство. Организация военного дела. Спартанское воспитание.</p> <p>Греко-персидские войны. Причины войн. Походы персов на Грецию. Битва при Марафоне. Усиление афинского могущества; Фемистокл. Битва при Фермопилах. Захват персами Аттики. Победы греков в Саламинском сражении, при Платеях и Микале. Итоги греко-</p>	<p>Рассказывать, как осуществлялось управление греческими колониями, в чем заключались их связи с метрополиями. Раскрывать значение понятий и терминов: ареопаг, архонт, народное собрание, реформа, остракизм. Характеризовать основные положения и значение законов Солона и реформ Клисфена. Объяснять, почему политическое устройство Древних Афин называется демократией. Рассказывать об основных группах населения Спарты, о том, кто управлял государством.</p> <p>Раскрывать значение понятий и терминов: олигархия, илоты, гоплиты. Объяснять, почему спартанское войско считалось самым сильным в Греции. Составить сообщение о спартанском воспитании, высказать суждение о его достоинствах и недостатках. Сравнивать устройство Афинского и Спартанского государств, определять основные</p>	
--	--	--	--	--	--

		персидских войн.	различия.	
		<p>Расцвет Афинского государства. Развитие демократии. Афины при Перикле. Хозяйственная жизнь в древнегреческом обществе. Рабство. Пелопоннесская война. Упадок Эллады</p>	<p>Рассказывать о причинах и непосредственном поводе для начала войн Персии против Греции. Рассказывать, используя картосхемы, об участниках, ходе и итогах крупных сражений греко-персидских войн (Марафонская битва, оборона греками Фермопил, сражение в Саламинском проливе). Систематизировать информацию о греко-персидских войнах в форме таблицы. Характеризовать роль конкретных людей — руководителей полисов, военачальников, воинов в ходе военных событий. Называть основные итоги греко-персидских войн. Высказывать суждение о том, почему небольшой группе греческих полисов удалось одержать победу в войнах против могущественной Персидской державы.</p>	

				<p>Раскрывать причины укрепления демократии в Афинах в период греко-персидских войн. Объяснять, почему историки связывали расцвет Афинского государства с именем Перикла. Называть основные источники рабства в Древней Греции, объяснять, почему численность рабов значительно возросла в V в. до н. э. Характеризовать условия жизни и труда рабов в греческих полисах. Рассказывать о развитии ремесла и торговли в греческих городах. Называть причины, основных участников и итоги Пелопоннесской войны. Объяснять, в чем проявилось ослабление греческих полисов после Пелопоннесской войны</p>	
4.3.	Культура Древней Греции	3	<p>Верования древних греков. Сказания о богах и героях. Пантеон богов. Храмы и жрецы. Школа и образование. Развитие наук. Греческая философия. Литература.</p>	<p>Называть главных богов, которым поклонялись древние греки, распознавать их скульптурные изображения. Объяснять, кто такие титаны и герои. Рассказывать о том, чему учили детей в школах Древней Греции. Раскрывать</p>	<p>Религия древних греков</p> <p>https://resh.edu.ru/subject/lesson/7535/main/310550/ Культура Древней Греции</p> <p>https://resh.edu.ru/subject/lesson/7540/main/252913/ Культура Древней Греции</p>

			<p>Архитектура и скульптура. Театр. Спортивные состязания; общегреческие игры в Олимпии</p>	<p>значение понятий и терминов: гимнасий, Академия, Ликей, философия, логика, этика. Называть древнегреческих ученых, известных своими трудами по философии, истории, другим отраслям наук. Представлять описание внешнего вида и планировки древнегреческого храма (в виде устного высказывания, презентации). Раскрывать значение понятий и терминов: ордер, фронтоны, капитель, кариатида, распознавать архитектурные элементы зданий на изображениях, фотографиях. Рассказывать о древнегреческом театре, организации представлений. Рассказывать об истоках и правилах проведения общегреческих игр в Олимпии. Объяснять, что греки ценили в спортивных состязаниях, в чем выражалось их отношение к играм</p>	<p>https://newschool.rcokio.ru/lessons/22/discipline/14/klass/5/lesson/15</p>
4.4.	<p>Македонские завоевания. Эллинизм</p>	3	<p>Возвышение Македонии. Политика Филиппа II. Главенство Македонии над греческими</p>	<p>Объяснять, что способствовало усилению Македонии в IV в. до н. э., какую роль сыграл в этом царь Филипп II. Рассказывать, как</p>	<p>Македонские завоевания. Держава Александра Македонского</p> <p>https://resh.edu.ru/subject/lesson/7541/main/252882/ Эллинистические</p>

			<p>полисами. Александр Македонский и его завоевания на Востоке. Распад державы Александра Македонского. Эллинистическое государство Востока. Культура эллинистического мира</p>	<p>была установлена власть македонского царя над греческими полисами. Систематизировать в виде таблицы информацию о завоевательных походах Александра Македонского. Объяснять, в чем состояли причины военных побед Александра Македонского. Представлять характеристику («исторический портрет») Александра Македонского. Раскрывать смысл понятия «эллинизм». Показывать на карте государства, образовавшиеся в результате распада державы Александра Македонского. Рассказывать, чем славилась Александрия Египетская, почему она считалась культурным центром эллинистического мира</p>	<p>государства Востока</p> <p>https://resh.edu.ru/subject/lesson/7542/main/252851/</p>
Итого по разделу		20			
Раздел 5. Древний Рим					
5.1.	Возникновение Римского государства	3	<p>Природа и население Апеннинского полуострова в древности. Этрусские города-</p>	<p>Рассказывать, используя историческую карту, о природных условиях Апеннинского полуострова и племенах, населявших</p>	<p>Древнейший Рим. Завоевание Римом Италии</p> <p>https://resh.edu.ru/subject/lesson/7543/main/296174/</p> <p>Устройство Римской</p>

			<p>государства. Легенды об основании Рима. Рим эпохи царей. Республика римских граждан. Патриции и плебеи. Управление и законы. Римское войско. Верования древних римлян. Боги. Жрецы. Завоевание Римом Италии</p>	<p>его в древности. Сопоставлять информацию о происхождении Рима, содержащуюся в легенде и полученную в ходе исследований историков. Раскрывать значение понятий и терминов: патриций, плебей, республика, консул, народный трибун, Сенат, вето, легион, понтифик, авгур. Объяснять, как было организовано управление Римской республикой (какими полномочиями обладали консулы, народные трибуны, Сенат, народное собрание). Рассказывать об организации и вооружении римской армии, привлекая иллюстрации учебника. Называть главных богов древних римлян, устанавливать соответствие римских и греческих богов. Показывать на исторической карте, с какими противниками воевали римляне в борьбе за власть над Италией. Объяснять происхождение и смысл выражений «Гуси Рим спасли», «Пиррова победа», «Разделяй и властвуй!»</p>	<p>республики</p> <p>https://resh.edu.ru/subject/lesson/7544/main/252820/</p>
5.2.	Римские завоевания в Средиземном орье	3	<p>Войны Рима с Карфагеном. Ганнибал; битва при Каннах.</p>	<p>Представлять общую характеристику Пунических войн (причины,</p>	<p>https://resh.edu.ru/subject/lesson/7545/main/310612/</p>

			<p>Поражение Карфагена. Установление господства Рима в Средиземноморье. Римские провинции</p>	<p>хронологический период, участники, наиболее значительные походы и сражения, итоги). Объяснять, благодаря чему вошел в историю Ганнибал. Показывать на исторической карте территории римских провинций, объяснять, какие современные географические названия берут начало от названий римских провинций</p>	
5.3.	<p>Поздняя Римская республика. Гражданские войны</p>	5	<p>Подъем сельского хозяйства. Латифундии. Рабство. Борьба за аграрную реформу. Реформы Гракхов: проекты реформ, мероприятия, итоги. Гражданская война и установление диктатуры Суллы. Восстание Спартака. Первый триумвират. Участие армии в гражданских войнах. Гай Юлий Цезарь: путь к власти, диктатура. Борьба между наследниками Цезаря. Победа Октавиана</p>	<p>Объяснять, почему причиной острых столкновений в Риме во II в. до н. э. стал вопрос о переделе «общественной земли». Раскрывать значение понятий и терминов: «общественная земля», гражданская война, диктатор, проскрипции, триумвират, вольноотпущенник, гладиатор. Характеризовать цели, содержание и итоги реформ братьев Гракхов. Анализировать отрывки из текстов историков (извлекать информацию, высказывать оценочные суждения). Объяснять, чем были вызваны гражданские войны в Риме, какие силы противостояли друг другу. Рассказывать о положении рабов в</p>	<p>Рабство в Древнем Риме. Восстание Спартака</p> <p>https://resh.edu.ru/subject/lesson/7546/main/310643/ Земельный закон братьев Гракхов</p> <p>https://resh.edu.ru/subject/lesson/7547/main/310674/ Единовластие Цезаря. Установление империи в Риме</p> <p>https://resh.edu.ru/subject/lesson/7548/main/296236/</p>

				<p>Древнем Риме. Рассказывать о восстании под руководством Спартака (причины, участники, основные периоды восстания, итоги). Представлять характеристику Гая Юлия Цезаря, объяснять, благодаря чему он вошел в историю. Раскрывать, при каких обстоятельствах появились и что означали выражения «Жребий брошен!», «Перейти Рубикон». Называть главных участников борьбы за власть после смерти Цезаря и ее итоги</p>	
5.4.	Расцвет и падение Римской империи	6	<p>Установление императорской власти. Октавиан Август. Императоры Рима: завоеватели и правители. Римская империя: территория, управление. Римское гражданство. Повседневная жизнь в столице и провинциях. Возникновение и распространение христианства. Император Константин I, перенос столицы в Константинополь</p>	<p>Рассказывать об установлении единоличной власти Октавиана Августа. Представлять характеристики римских императоров, их правления (Нерон, Траян, Диоклетиан — по выбору). Показывать на исторической карте территорию Римской империи, объяснять, как было организовано управление провинциями. Рассказывать, используя иллюстрации учебника, о повседневной жизни в столице и провинциях Римской империи. Сравнить</p>	<p>Рим при императорах Нероне и Траяне</p> <p>https://resh.edu.ru/subject/lesson/7549/main/310705/</p> <p>Распространение христианства</p> <p>https://resh.edu.ru/subject/lesson/7550/main/311473/</p> <p>Римская империя при Константине. Взятие Рима варварами</p> <p>https://resh.edu.ru/subject/lesson/7552/main/311504/</p>

			<p>б. Разделение Римской империи на Западную и Восточную части. Начало Великого переселения народов. Рим и варвары. Падение Западной Римской империи</p>	<p>положение римского раба и колона, объяснять, чем различались условия их жизни и труда. Объяснять значение понятий и терминов: форум, Пантеон, Колизей, акведук, амфитеатр, термы. Рассказывать о возникновении и распространении христианства, объяснять, чем отличалась новая религия от верований римлян. Характеризовать политику римских императоров в отношении христиан, объяснять, как и при каких обстоятельствах она была изменена. Объяснять значение понятий и терминов: Библия, Евангелие, апостол, церковь, патриарх, епископ. Рассказывать о разделении Римской империи на Западную и Восточную. Систематизировать в форме таблицы информацию о нападениях варваров на Рим. Участвовать в обсуждении вопроса «Почему пала Западная Римская империя?»</p>	
5.5.	Культура Древнего Рима	3	<p>Римская литература, золотой век поэзии. Ораторское искусство; Цицерон.</p>	<p>Раскрывать смысл понятия «золотой век римской поэзии», называть имена поэтов золотого века. Рассказывать о развитии научных</p>	<p>Культура Древнего Рима https://resh.edu.ru/subject/lesson/7551/main/325124/</p>

			Развитие наук. Архитектура и скульптура. Пантеон	знаний в Древнем Риме (философия, география, история). Объяснять, какое значение и почему придавалось в Древнем Риме ораторскому искусству. Составлять описание известных архитектурных сооружений Древнего Рима (по выбору). Сравнить внешний вид древнегреческих и древнеримских храмов. Определять общие черты и различия. Изучать иллюстрации учебника, объяснять, о чем рассказывают римские скульптурные портреты	
Итого по разделу		20			
Раздел 6. Обобщение					
6.1.	Историческое и культурное наследие цивилизаций Древнего мира	2	Историческое и культурное наследие цивилизаций Древнего мира	Представлять историческое и культурное наследие цивилизаций Древнего мира	Наследие цивилизаций Древнего мира https://www.yaklass.ru/p/history/5-klass/zakliuchenie-nasledie-drevnego-mira-6910893/nasledie-tcivilizatcii-drevnego-mira-6910803
Итого по разделу		2			
ОБЩЕЕ КОЛИЧЕСТВО ЧАСОВ ПО ПРОГРАММЕ		68			

ПОУРОЧНОЕ ПЛАНИРОВАНИЕ

5 КЛАСС

№ п/п	Тема урока	Количество часов			Виды, формы контроля
		всего	контрольные работы	практические работы	
Раздел 1. ВВЕДЕНИЕ (2 ч.)					
1.	Что изучает история. Источники исторических знаний. Специальные (вспомогательные) исторические дисциплины	1	0	0	Устный опрос
2.	Историческая хронология (счет лет «до н. э.» и «н. э.»). Историческая карта	1	0	0	Устный опрос
Раздел 2. ПЕРВОБЫТНОСТЬ (4 ч.)					
3.	Происхождение и расселение древнейшего человека. Условия жизни и занятия первобытных людей. Овладение огнем	1	0	0	Устный опрос; письменный контроль
4.	Появление человека разумного. Охота и собирательство. Представления об окружающем мире, верования первобытных людей	1	0	0	Устный опрос
5.	Древнейшие земледельцы и скотоводы. Род и племя. Изобретение орудий труда. Появление ремесел	1	0	0	Письменный контроль

6.	От первобытности к цивилизации. Использование металлов. Развитие обмена и торговли. От родовой общины к соседской общине. Появление знати. Возникновение древнейших цивилизаций	1	0	0	Устный опрос
Раздел 3. ДРЕВНИЙ ВОСТОК (20 ч.) Древний Египет (7 ч.)					
7.	Природа Египта. Занятия населения. Развитие земледелия, скотоводства, ремесел	1	0	0	Устный опрос; Работа с картой
8.	Возникновение государственной власти. Образование единого государства	1	0	0	Письменный контроль;
9.	Фараон, чиновники, жрецы	1	0	0	Сочинение
10.	Жители Древнего Египта. Условия жизни, положение, повинности древних египтян. Рабы	1	0	0	Устный опрос;
11.	Египетское войско. Завоевательные походы фараонов Египта; Тутмос III. Могущество Египта при Рамсесе II	1	0	0	Устный опрос; словарный диктант ;
12.	Религиозные верования египтян. Боги Древнего Египта. Храмы и жрецы. Пирамиды и гробницы. Фараон-реформатор Эхнатон	1	0	0	Устный опрос;
13.	Познания древних египтян. Изобретения древних египтян. Письменность (иероглифы, папирус); открытие Ж. Ф. Шампольона. Искусство Древнего Египта (архитектура, рельефы, фрески)	1	0	0	Письменный контроль
Древние цивилизации Месопотамии (4 ч.)					
14.	Природные условия Месопотамии (Междуречья). Занятия населения. Образование древнейших городов-государств. Письменность. Мифы и сказания	1	0	0	Устный опрос; Работа с картой;
15.	Объединение городов-государств под властью Вавилона. Царь Хаммурапи и его законы	1	0	0	Устный опрос;

16.	Начало обработки железа. Создание сильной державы. Завоевания ассирийцев. Культурные сокровища Ниневии. Падение Ассирии	1	0	0	Устный опрос; Работа с картой
17.	Создание сильной державы. Легендарные памятники города Вавилона. Падение Вавилона	1	0	0	Устный опрос; работа с источником
Восточное Средиземноморье в древности (2 ч.)					
18.	Природные условия, их влияние на занятия жителей. Развитие ремесел и торговли. Города-государства. Финикийская колонизация. Финикийский алфавит	1	0	0	Устный опрос
19.	Палестина и ее население. Возникновение Израильского государства. Царь Соломон. Религиозные верования. Ветхозаветные предания	1	0	0	Устный опрос
Персидская держава (2 ч.)					
20.	Завоевания персов. Государство Ахеменидов. Великие цари: Кир II Великий, Дарий I. Расширение территории державы	1	0	0	Устный опрос
21.	Государственное устройство. Центр и сатрапии. Управление империей. Религия персов	1	0	0	Письменный контроль
Древняя Индия (2 ч.)					
22.	Природные условия Древней Индии. Занятия населения. Древнейшие города-государства. Переселение ариев в Индию. Держава Маурьев. Государство Гуптов. Общественное устройство, варны	1	0	0	Устный опрос; Работа с картой
23.	Религиозные верования древних индийцев. Легенды и сказания. Возникновение буддизма. Культурное наследие Древней Индии	1	0	0	Устный опрос; письменный контроль
Древний Китай (3 ч.)					

24.	Природные условия Древнего Китая. Хозяйственная деятельность и условия жизни населения. Древнейшие царства. Создание объединенной империи. Цинь Шихуанди. Возведение Великой Китайской стены	1	0	0	Устный опрос; Работа с источником
25.	Правление династии Хань. Жизнь в империи: правители и подданные, положение различных групп населения. Развитие ремесел и торговли. Великий шелковый путь. Религиозно-философские учения. Конфуций. Научные знания и изобретения древних китайцев. Храмы	1	0	0	Устный опрос
26.	Контрольная работа за первое полугодие	1	1	0	Контрольная работа
Раздел 4. ДРЕВНЯЯ ГРЕЦИЯ. ЭЛЛИНИЗМ (20 ч.)					
Древнейшая Греция (4 ч.)					
27.	Природные условия Древней Греции. Основные области расселения древних греков. Занятия населения	1	0	0	Устный опрос; Работа с картой
28.	Древнейшие государства на Крите. Расцвет и гибель Мinoйской цивилизации. Государства ахейской Греции (Микены, Тиринф)	1	0	0	Устный опрос
29.	Троянская война. Вторжение дорийских племен	1	0	0	Устный опрос
30.	Поэмы Гомера «Илиада» и «Одиссея»	1	0	0	Устный опрос
Греческие полисы (10 ч.)					
31.	Подъем хозяйственной жизни после «темных веков». Развитие ремесла и торговли	1	0	0	Устный опрос
32.	Образование городов-государств. Политическое устройство полисов. Аристократия и демос	1	0	0	Самооценка с использованием «Оценочного листа»;
33.	Греческая колонизация побережья Средиземного и Чёрного морей.	1	0	0	Устный опрос

	Метрополии и колонии				
34.	Афины: утверждение демократии. Законы Солона. Реформы Клисфена, их значение	1	0	0	Устный опрос
35.	Спарта: основные группы населения, политическое устройство. Организация военного дела. Спартанское воспитание	1	0	0	Устный опрос
36.	Причины войн. Походы персов на Грецию. Битва при Марафоне	1	0	0	Сочинение
37.	Усиление афинского могущества; Фемистокл. Битва при Фермопилах. Захват персами Аттики. Победы греков в Саламинском сражении, при Платеях и Микале. Итоги греко-персидских войн	1	0	0	Устный опрос
38.	Расцвет Афинского государства. Развитие демократии. Афины при Перикле	1	0	0	Устный опрос
39.	Развитие торговли, ремесла, сельского хозяйства. Рабство	1	0	0	Устный опрос
40.	Пелопоннесская война. Упадок Эллады	1	0	0	Устный опрос
Культура Древней Греции (3 ч.)					
41.	Верования древних греков. Сказания о богах и героях. Пантеон богов. Храмы и жрецы	1	0	0	Устный опрос
42.	Школа и образование. Развитие наук. Греческая философия	1	0	0	Устный опрос; письменный контроль
43.	Литература. Архитектура и скульптура. Театр. Спортивные состязания; общегреческие игры в Олимпии	1	0	0	Устный опрос
Македонские завоевания. Эллинизм (3 ч.)					
44.	Возвышение Македонии. Политика Филиппа II. Главенство Македонии над греческими полисами	1	0	0	Устный опрос
45.	Александр Македонский и его завоевания на Востоке	1	0	0	Устный опрос
46.	Распад державы Александра Македонского. Эллинистические государства Востока. Культура эллинистического мира	1	0	0	Устный опрос

Раздел 5. ДРЕВНИЙ РИМ (20 ч.)					
Возникновение Римского государства (3 ч.)					
47.	Природа и население Апеннинского полуострова в древности. Этрусские города-государства. Легенды об основании Рима	1	0	0	Устный опрос; Работа с картой
48.	Рим эпохи царей. Республика римских граждан. Патриции и плебеи. Управление и законы. Римское войско	1	0	0	Устный опрос
49.	Верования древних римлян. Боги. Жрецы. Завоевание Римом Италии	1	0	0	Устный опрос; письменный контроль
Римские завоевания в Средиземноморье (3 ч.)					
50.	Войны Рима с Карфагеном. Ганнибал; битва при Каннах.	1	0	0	Устный опрос
51.	Поражение Карфагена	1	0	0	Устный опрос
52.	Установление господства Рима в Средиземноморье. Римские провинции	1	0	0	Устный опрос
Поздняя Римская республика. Гражданские войны (5 ч.)					
53.	Подъем сельского хозяйства. Латифундии. Рабство. Восстание Спартака	1	0	0	Устный опрос
54.	Борьба за аграрную реформу. Деятельность братьев Гракхов: проекты реформ, мероприятия, итоги.	1	0	0	Работа с источником
55.	Гражданская война и установление диктатуры Суллы	1	0	0	Устный опрос
56.	Восстание Спартака. Участие армии в гражданских войнах. Первый триумвират.	1	0	0	Устный опрос
57.	Гай Юлий Цезарь: путь к власти, диктатура. Борьба между наследниками Цезаря. Победа Октавиана	1	0	0	Письменный контроль
Расцвет и падение Римской империи (6 ч.)					
58.	Установление императорской власти. Октавиан Август	1	0	0	Устный опрос
59.	Императоры Рима: завоеватели и правители. Римская империя: территория, управление	1	0	0	Устный опрос

60.	Римское гражданство. Повседневная жизнь в столице и провинциях. Возникновение и распространение христианства	1	0	0	Самооценка с использованием «Оценочного листа»
61.	Император Константин I, перенос столицы в Константинополь	1	0	0	Устный опрос
62.	Разделение Римской империи на Западную и Восточную части	1	0	0	Устный опрос
63.	Начало Великого переселения народов. Рим и варвары. Падение Западной Римской империи	1	0	0	Устный опрос
Культура Древнего Рима (3 ч.)					
64.	Римская литература, золотой век поэзии. Ораторское искусство; Цицерон	1	0	0	Устный опрос
65.	Развитие наук. Римские историки	1	0	0	Устный опрос
66.	Искусство Древнего Рима: архитектура, скульптура. Пантеон	1	0	0	Устный опрос
Раздел 6. ОБОБЩЕНИЕ (2 ч.)					
67.	Промежуточная аттестация	1	1	0	Контрольная работа
68.	Обобщающий урок «Историческое и культурное наследие цивилизаций Древнего мира»	1	0	0	Устный опрос
ОБЩЕЕ КОЛИЧЕСТВО ЧАСОВ ПО ПРОГРАММЕ		68	2	0	

Учебно-методическое обеспечение образовательного процесса

Обязательные учебные материалы для ученика

5 КЛАСС

1. Вигасин А. А. История Древнего мира. 5 класс: учеб. для общеобразоват. организаций / А. А. Вигасин, Г. И. Годер, И.С. Свенцицкая; под ред. А. А. Искендерова. – М.: Просвещение,

2020. – 303 с.;

Методические материалы для учителя

5 КЛАСС

1. Всеобщая история. История Древнего мира. Поурочные рекомендации. 5 класс : пособие для учителей общеобразоват. учреждений / Н. И. Шевченко. — М. : Просвещение, 2017. — 274 с.;

Цифровые образовательные ресурсы и ресурсы сети интернет

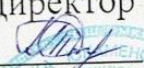
5-9 классы

1. <https://resh.edu.ru;>
2. [http://www.yaklass.ru/;](http://www.yaklass.ru/)
3. [https://interneturok.ru/;](https://interneturok.ru/)
4. [https://newschool.rcokio.ru/.](https://newschool.rcokio.ru/)

Муниципальное казенное общеобразовательное учреждение
Новоеловская средняя общеобразовательная школа

УР, Юкаменский район, д. Новоелово, ул. Центральная д. 1, тел 83416138146, эл.почта: novoelovskaya_sosh@mail.ru

Принято на заседании
педагогического совета №12
«30» августа 2022 года

Утверждаю:
Директор школы
 Леонтьева Т.Н.
приказом № 207
от 30.08.2022 г.



Рабочая программа по предмету физическая культура для 5 класса

Составитель: Ившин С.А.

ПОЯСНИТЕЛЬНАЯ ЗАПИСКА.

Примерная рабочая программа по дисциплине «Физическая культура» для 5—9 классов общеобразовательных организаций представляет собой методически оформленную конкретизацию требований Федерального государственного образовательного стандарта основного общего среднего образования и раскрывает их реализацию через конкретное предметное содержание.

ОБЩАЯ ХАРАКТЕРИСТИКА УЧЕБНОГО ПРЕДМЕТА «ФИЗИЧЕСКАЯ КУЛЬТУРА»

При создании примерной рабочей программы учитывались потребности современного российского общества в физически крепком и дееспособном подрастающем поколении, способном активно включаться в разнообразные формы здорового образа жизни, умеющем использовать ценности физической культуры для самоопределения, саморазвития и самоактуализации. В примерной рабочей программе нашли свои отражения объективно сложившиеся реалии современного социокультурного развития российского общества, условия деятельности образовательных организаций, возросшие требования родителей, учителей и методистов к совершенствованию содержания школьного образования, внедрению новых методик и технологий в учебно-воспитательный процесс. В своей социально-ценностной ориентации примерная рабочая программа сохраняет исторически сложившееся предназначение дисциплины «Физическая культура» в качестве средства подготовки учащихся к предстоящей жизнедеятельности, укрепления их здоровья, повышения функциональных и адаптивных возможностей систем организма, развития жизненно важных физических качеств. Программа обеспечивает преемственность с примерной рабочей программой начального среднего общего образования, предусматривает возможность активной подготовки учащихся к выполнению нормативов «Президентских состязаний» и «Всероссийского физкультурно-спортивного комплекса ГТО».

ЦЕЛИ ИЗУЧЕНИЯ УЧЕБНОГО ПРЕДМЕТА «ФИЗИЧЕСКАЯ КУЛЬТУРА».

Общей целью школьного образования по физической культуре является формирование разносторонне физически развитой личности, способной активно использовать ценности физической культуры для укрепления и длительного сохранения собственного здоровья, оптимизации трудовой деятельности и организации активного отдыха. В примерной рабочей программе для 5—9 классов данная цель конкретизируется и связывается с формированием устойчивых мотивов и потребностей школьников в бережном отношении к своему здоровью, целостном развитии физических, психических и нравственных качеств, творческом использовании ценностей физической культуры в организации здорового образа жизни, регулярных занятиях двигательной деятельностью и спортом. Развивающая направленность примерной рабочей программы определяется вектором развития физических качеств и функциональных возможностей организма занимающихся, являющихся основой укрепления их здоровья, повышения надёжности и активности адаптивных процессов. Существенным достижением данной ориентации является приобретение школьниками знаний и умений в организации самостоятельных форм занятий оздоровительной, спортивной и прикладно-ориентированной физической культурой, возможностью познания своих физических способностей и их целенаправленного развития. Воспитывающее значение примерной рабочей программы заключается в содействии активной социализации школьников на основе осмысления и понимания роли и значения мирового и российского олимпийского движения, приобщения к их культурным ценностям, истории и современному развитию. В число практических результатов данного направления входит формирование положительных навыков и умений в общении и взаимодействии со сверстниками и учителями физической культуры, организации совместной учебной и консультативной деятельности.

Центральной идеей конструирования учебного содержания и планируемых результатов образования в основной школе является воспитание целостной личности учащихся, обеспечение единства в развитии их физической, психической и социальной природы. Реализация этой идеи становится возможной на основе содержания учебной дисциплины «Физическая культура», которое представляется двигательной деятельностью с её базовыми компонентами: информационным

(знания о физической культуре), операциональным (способы самостоятельной деятельности) и мотивационно-процессуальным (физическое совершенствование). В целях усиления мотивационной составляющей учебного предмета, придания ей лично значимого смысла, содержание примерной рабочей программы представляется системой модулей, которые входят структурными компонентами в раздел «Физическое совершенствование». Инвариантные модули включают в себя содержание базовых видов спорта: гимнастика, лёгкая атлетика, зимние виды спорта (на примере лыжной подготовки), спортивные игры, плавание. Данные модули в своём предметном содержании ориентируются на всестороннюю физическую подготовленность учащихся, освоение ими технических действий и физических упражнений, содействующих обогащению двигательного опыта. Инвариантные и вариативные модули Примерной рабочей программы могут быть реализованы в форме сетевого взаимодействия с организациями системы дополнительного образования, на спортивных площадках и залах, находящихся в муниципальной и региональной собственности¹. Для бесснежных районов Российской Федерации, а также при отсутствии должных условий допускается заменять инвариантный модуль «Лыжные гонки» углублённым освоением содержания других инвариантных модулей («Лёгкая атлетика», «Гимнастика», «Плавание» и «Спортивные игры»). В свою очередь, модуль «Плавание», вводится в учебный процесс при наличии соответствующих условий и материальной базы по решению муниципальных органов управления образованием. Данный модуль, также как и модуль «Лыжные гонки», может быть заменён углублённым изучением материала других инвариантных модулей. Вариативные модули объединены в примерной рабочей программе модулем «Спорт», содержание которого разрабатывается образовательной организацией на основе примерных модульных программ по физической культуре для общеобразовательных организаций, рекомендуемых Министерством просвещения Российской Федерации. Основной содержательной направленностью вариативных модулей является подготовка учащихся к выполнению нормативных требований Всероссийского физкультурно-спортивного комплекса ГТО, активное вовлечение их в соревновательную деятельность. Исходя из интересов учащихся, традиций конкретного региона или образовательной организации, модуль «Спорт» может разрабатываться учителями физической культуры на основе содержания базовой физической подготовки, национальных видов спорта, современных оздоровительных систем. В настоящей примерной рабочей программе в помощь учителям физической культуры в рамках данного модуля, представлено примерное содержание «Базовой физической подготовки». Содержание примерной рабочей программы изложено по годам обучения, где для каждого класса предусмотрен раздел «Универсальные учебные действия», в котором раскрывается вклад предмета в формирование познавательных, коммуникативных и регулятивных действий, соответствующих возможностям и особенностям школьников данного возраста. Личностные достижения непосредственно связаны с конкретным содержанием учебного предмета и представлены по мере его раскрытия. Содержание рабочей программы, раскрытие личностных и метапредметных результатов обеспечивает преемственность и перспективность в освоении областей знаний, которые отражают ведущие идеи учебных предметов основной школы и подчёркивают её значение для формирования готовности учащихся к дальнейшему образованию в системе среднего полного или среднего профессионального образования.

МЕСТО УЧЕБНОГО ПРЕДМЕТА «ФИЗИЧЕСКАЯ КУЛЬТУРА» В УЧЕБНОМ ПЛАНЕ

Общий объём часов, отведённых на изучение учебной дисциплины «Физическая культура» в основной школе составляет 510 часов (три часа в неделю в каждом классе). На модульный блок «Базовая физическая подготовка» отводится 150 часов из общего объёма (один час в неделю в каждом классе). При разработке рабочей программы по предмету «Физическая культура» следует

учитывать, что вариативные модули (не менее 1 часа в неделю с 5 по 9 класс) могут быть реализованы во внеурочной деятельности, в том числе в форме сетевого взаимодействия с организациями системы дополнительного образования детей. При подготовке Примерной рабочей программы учитывались личностные и метапредметные результаты, зафиксированные в Федеральном государственном образовательном стандарте основного общего образования и в «Универсальном кодификаторе элементов содержания и требований к результатам освоения основной образовательной программы основного общего образования».

СОДЕРЖАНИЕ УЧЕБНОГО ПРЕДМЕТА «ФИЗИЧЕСКАЯ КУЛЬТУРА» 5 КЛАСС

Знания о физической культуре. Физическая культура в основной школе: задачи, содержание и формы организации занятий. Система дополнительного обучения физической культуре; организация спортивной работы в общеобразовательной школе. Физическая культура и здоровый образ жизни: характеристика основных форм занятий физической культурой, их связь с укреплением здоровья, организацией отдыха и досуга. Исторические сведения об Олимпийских играх Древней Греции, характеристика их содержания и правил спортивной борьбы. Расцвет и завершение истории Олимпийских игр древности. Способы самостоятельной деятельности. Режим дня и его значение для учащихся школы, связь с умственной работоспособностью. Составление индивидуального режима дня; определение основных индивидуальных видов деятельности, их временных диапазонов и последовательности в выполнении. Физическое развитие человека, его показатели и способы измерения. Осанка как показатель физического развития, правила предупреждения её нарушений в условиях учебной и бытовой деятельности. Способы измерения и оценивания осанки. Составление комплексов физических упражнений с коррекционной направленностью и правил их самостоятельного проведения. Проведение самостоятельных занятий физическими упражнениями на открытых площадках и в домашних условиях; подготовка мест занятий, выбор одежды и обуви; предупреждение травматизма. Оценивание состояния организма в покое и после физической нагрузки в процессе самостоятельных занятий физической культуры и спортом. Составление дневника физической культуры. Физическое совершенствование. Физкультурно-оздоровительная деятельность. Роль и значение физкультурно-оздоровительной деятельности в здоровом образе жизни современного человека. Упражнения утренней зарядки и физкультминуток, дыхательной и зрительной гимнастики в процессе учебных занятий; закаливающие процедуры после занятий утренней зарядкой. Упражнения на развитие гибкости и подвижности суставов; развитие координации; формирование телосложения с использованием внешних отягощений.

Спортивно-оздоровительная деятельность.

Роль и значение спортивно-оздоровительной деятельности в здоровом образе жизни современного человека.

Модуль «Гимнастика». Кувырки вперёд и назад в группировке; кувырки вперёд ноги «скрестно»; кувырки назад из стойки на лопатках (мальчики). Опорные прыжки через гимнастического козла ноги врозь (мальчики); опорные прыжки на гимнастического козла с последующим спрыгиванием (девочки). Упражнения на низком гимнастическом бревне: передвижение ходьбой с поворотами кругом и на 90°, лёгкие подпрыгивания; подпрыгивания толчком двумя ногами; передвижение приставным шагом (девочки). Упражнения на гимнастической лестнице: перелезание приставным

шагом правым и левым боком; лазанье разноимённым способом по диагонали и одноимённым способом вверх. Расхождение на гимнастической скамейке правым и левым боком способом «удерживая за плечи».

Модуль «Лёгкая атлетика». Бег на длинные дистанции с равномерной скоростью передвижения с высокого старта; бег на короткие дистанции с максимальной скоростью передвижения. Прыжки в длину с разбега способом «согнув ноги»; прыжки в высоту с прямого разбега. Метание малого мяча с места в вертикальную неподвижную мишень; метание малого мяча на дальность с трёх шагов разбега.

Модуль «Зимние виды спорта». Передвижение на лыжах попеременным двухшажным ходом; повороты на лыжах переступанием на месте и в движении по учебной дистанции; подъём по пологому склону способом «лесенка» и спуск в основной стойке; преодоление небольших бугров и впадин при спуске с пологого склона.

Модуль «Спортивные игры». Баскетбол. Передача мяча двумя руками от груди, на месте и в движении; ведение мяча на месте и в движении «по прямой», «по кругу» и «змейкой»; бросок мяча в корзину двумя руками от груди с места; ранее разученные технические действия с мячом. Волейбол. Прямая нижняя подача мяча; приём и передача мяча двумя руками снизу и сверху на месте и в движении; ранее разученные технические действия с мячом.

Футбол. Удар по неподвижному мячу внутренней стороной стопы с небольшого разбега; остановка катящегося мяча способом «наступления»; ведение мяча «по прямой», «по кругу» и «змейкой»; обводка мячом ориентиров (конусов). Совершенствование техники ранее разученных гимнастических и акробатических упражнений, упражнений лёгкой атлетики и зимних видов спорта, технических действий спортивных игр.

Модуль «Спорт». Физическая подготовка к выполнению нормативов комплекса ГТО с использованием средств базовой физической подготовки, видов спорта и оздоровительных систем физической культуры, национальных видов спорта, культурно-этнических игр.

ПЛАНИРУЕМЫЕ РЕЗУЛЬТАТЫ ОСВОЕНИЯ УЧЕБНОГО ПРЕДМЕТА «ФИЗИЧЕСКАЯ КУЛЬТУРА» НА УРОВНЕ ОСНОВНОГО ОБЩЕГО ОБРАЗОВАНИЯ ЛИЧНОСТНЫЕ РЕЗУЛЬТАТЫ

Готовность проявлять интерес к истории и развитию физической культуры и спорта в Российской Федерации, гордиться победами выдающихся отечественных спортсменов-олимпийцев;

* готовность отстаивать символы Российской Федерации во время спортивных соревнований, уважать традиции и принципы современных Олимпийских игр и олимпийского движения;

* готовность ориентироваться на моральные ценности и нормы межличностного взаимодействия при организации, планировании и проведении совместных занятий физической культурой и спортом, оздоровительных мероприятий в условиях активного отдыха и досуга;

* готовность оценивать своё поведение и поступки во время проведения совместных занятий физической культурой, участия в спортивных мероприятиях и соревнованиях;

* готовность оказывать первую медицинскую помощь при травмах и ушибах, соблюдать правила техники безопасности во время совместных занятий физической культурой и спортом;

* стремление к физическому совершенствованию, формированию культуры движения и телосложения, самовыражению в избранном виде спорта;

* готовность организовывать и проводить занятия физической культурой и спортом на основе научных представлений о закономерностях физического развития и физической подготовленности с учётом самостоятельных наблюдений за изменением их показателей;

- * осознание здоровья как базовой ценности человека, признание объективной необходимости в его укреплении и длительном сохранении посредством занятий физической культурой и спортом;
- * осознание необходимости ведения здорового образа жизни как средства профилактики пагубного влияния вредных привычек на физическое, психическое и социальное здоровье человека;
- * способность адаптироваться к стрессовым ситуациям, осуществлять профилактические мероприятия по регулированию эмоциональных напряжений, активному восстановлению организма после значительных умственных и физических нагрузок;
- * готовность соблюдать правила безопасности во время занятий физической культурой и спортом, проводить гигиенические и профилактические мероприятия по организации мест занятий, выбору спортивного инвентаря и оборудования, спортивной одежды;
- * готовность соблюдать правила и требования к организации бивуака во время туристских походов, противостоять действиям и поступкам, приносящим вред окружающей среде;
- * освоение опыта взаимодействия со сверстниками, форм общения и поведения при выполнении учебных заданий на уроках физической культуры, игровой и соревновательной деятельности; повышение компетентности в организации самостоятельных занятий физической культурой, планировании их содержания и направленности в зависимости от индивидуальных интересов и потребностей;
- * формирование представлений об основных понятиях и терминах физического воспитания и спортивной тренировки, умений руководствоваться ими в познавательной и практической деятельности, общении со сверстниками, публичных выступлениях и дискуссиях.

МЕТАПРЕДМЕТНЫЕ РЕЗУЛЬТАТЫ

Универсальные познавательные действия:

- * проводить сравнение соревновательных упражнений Олимпийских игр древности и современных Олимпийских игр, выявлять их общность и различия;
 - * осмысливать Олимпийскую хартию как основополагающий документ современного олимпийского движения, приводить примеры её гуманистической направленности;
 - * анализировать влияние занятий физической культурой и спортом на воспитание положительных качеств личности, устанавливать возможность профилактики вредных привычек;
 - * характеризовать туристские походы как форму активного отдыха, выявлять их целевое предназначение в сохранении и укреплении здоровья; руководствоваться требованиями техники безопасности во время передвижения по маршруту и организации бивуака;
 - * устанавливать причинно-следственную связь между планированием режима дня и изменениями показателей работоспособности;
- устанавливать связь негативного влияния нарушения осанки на состояние здоровья и выявлять причины нарушений, измерять индивидуальную форму и составлять комплексы упражнений по профилактике и коррекции выявляемых нарушений;
- * устанавливать причинно-следственную связь между уровнем развития физических качеств, состоянием здоровья и функциональными возможностями основных систем организма;
 - * устанавливать причинно-следственную связь между качеством владения техникой физического упражнения и возможностью возникновения травм и ушибов во время самостоятельных занятий физической культурой и спортом;
 - * устанавливать причинно-следственную связь между подготовкой мест занятий на открытых площадках и правилами предупреждения травматизма. Универсальные коммуникативные действия:
 - * выбирать, анализировать и систематизировать информацию из разных источников об образцах

техники выполнения разучиваемых упражнений, правилах планирования самостоятельных занятий физической и технической подготовкой;

* вести наблюдения за развитием физических качеств, сравнивать их показатели с данными возрастно-половых стандартов, составлять планы занятий на основе определённых правил и регулировать нагрузку по частоте пульса и внешним признакам утомления;

* описывать и анализировать технику разучиваемого упражнения, выделять фазы и элементы движений, подбирать подготовительные упражнения и планировать последовательность решения задач обучения; оценивать эффективность обучения посредством сравнения с эталонным образцом;

* наблюдать, анализировать и контролировать технику выполнения физических упражнений другими учащимися, сравнивать её с эталонным образцом, выявлять ошибки и предлагать способы их устранения;

* изучать и коллективно обсуждать технику «иллюстративного образца» разучиваемого упражнения, рассматривать и моделировать появление ошибок, анализировать возможные причины их появления, выяснять способы их устранения. Универсальные учебные регулятивные действия:

* составлять и выполнять индивидуальные комплексы физических упражнений с разной функциональной направленностью, выявлять особенности их воздействия на состояние организма, развитие его резервных возможностей с помощью процедур контроля и функциональных проб;

* составлять и выполнять акробатические и гимнастические комплексы упражнений, самостоятельно разучивать сложно-координированные упражнения на спортивных снарядах;

* активно взаимодействовать в условиях учебной и игровой деятельности, ориентироваться на указания учителя и правила игры при возникновении конфликтных и нестандартных ситуаций, признавать своё право и право других на ошибку, право на её совместное исправление;

* разучивать и выполнять технические действия в игровых видах спорта, активно взаимодействуют при совместных тактических действиях в защите и нападении, терпимо относится к ошибкам игроков своей команды и команды соперников;

* организовывать оказание первой помощи при травмах и ушибах во время самостоятельных занятий физической культурой и спортом, применять способы и приёмы помощи в зависимости от характера и признаков полученной травмы.

ПРЕДМЕТНЫЕ РЕЗУЛЬТАТЫ 5 класс

К концу обучения в 5 классе обучающийся научится:

* выполнять требования безопасности на уроках физической культуры, на самостоятельных занятиях физическими упражнениями в условиях активного отдыха и досуга;

б проводить измерение индивидуальной осанки и сравнивать её показатели со стандартами, составлять комплексы упражнений по коррекции и профилактике её нарушения, планировать их выполнение в режиме дня;

* составлять дневник физической культуры и вести в нём наблюдение за показателями физического развития и физической подготовленности, планировать содержание и регулярность проведения самостоятельных занятий;

* осуществлять профилактику утомления во время учебной деятельности, выполнять комплексы упражнений физкультурминутки, дыхательной и зрительной гимнастики;

* выполнять комплексы упражнений оздоровительной физической культуры на развитие гибкости, координации и формирование телосложения;

* выполнять опорный прыжок с разбега способом «ноги врозь» (мальчики) и способом «напрыгивания с последующим спрыгиванием» (девочки);

- * выполнять упражнения в висах и упорах на низкой гимнастической перекладине (мальчики); в передвижениях по гимнастическому бревну ходьбой и приставным шагом с поворотами, подпрыгиванием на двух ногах на месте и с продвижением (девочки);
- * передвигаться по гимнастической стенке приставным шагом, лазать разноимённым способом вверх и по диагонали;
- * выполнять бег с равномерной скоростью с высокого старта по учебной дистанции;
- * демонстрировать технику прыжка в длину с разбега способом «согнув ноги»;
- * передвигаться на лыжах попеременным двухшажным ходом (для бесснежных районов — имитация передвижения);
- * демонстрировать технические действия в спортивных играх: баскетбол (ведение мяча с равномерной скоростью в разных направлениях; приём и передача мяча двумя руками от груди с места и в движении); волейбол (приём и передача мяча двумя руками снизу и сверху с места и в движении, прямая нижняя подача); футбол (ведение мяча с равномерной скоростью в разных направлениях, приём и передача мяча, удар по неподвижному мячу с небольшого разбега);
- * тренироваться в упражнениях общефизической и специальной физической подготовки с учётом индивидуальных и возрастно-половых особенностей.

**Годовое распределение сетки часов на разделы программы
Физического воспитания в 5-9 классах**

№ п / п	Вид программного материала	Всего часов					Ито го
		5	6	7	8	9	
1	Знания физической культуры	5	6	7	8	9	
		3					
2	Способы самостоятельной деятельности	5					
3	Физическое совершенствование + Модуль «Спорт»	6					
		4 +					

		30					
3.1	Модуль «Гимнастика»	8					
3.2	Модуль «Лёгкая атлетика»	24					
3.3	Модуль «Зимние виды спорта»	24					
3.4	Модуль «Спортивные игры»	38					
	-баскетбол	14					
	-волейбол	14					
	-футбол	10					
	Итого	102					

Тематическое планирование в 5 классе

Программные разделы и темы	Программное содержание	Характеристика деятельности учащихся
Знания о физической культуре (3 ч)	Физическая культура в основной школе: задачи, содержание и формы организации занятий. Система дополнительного обучения физической культуре; организация спортивной работы в общеобразовательной школе. Физическая культура и здоровый образ жизни: характеристика основных форм занятий физической культурой, их связь	Беседа с учителем (с использованием иллюстративного материала). Тема: «Знакомство с программным материалом и требованиями к его освоению»: <ul style="list-style-type: none"> *обсуждают задачи и содержание занятий физической культурой на предстоящий учебный год; * высказывают свои пожелания и предложения, конкретизируют требования по отдельным разделам и темам. Беседа с учителем. Тема: «Знакомство с системой дополнительного обучения физической культуре и организацией спортивной работы в школе»: <ul style="list-style-type: none"> *интересуются работой спортивных секций и их расписанием;

	<p>с укреплением здоровья, организацией отдыха и досуга.</p> <p>Исторические сведения об Олимпийских играх Древней Греции: характеристика их содержания и правил спортивной борьбы. Расцвет и завершение истории Олимпийских игр древности.</p>	<p>*задают вопросы по организации спортивных соревнований, делают выводы о возможном в них участии. Коллективное обсуждение (с использованием подготовленных учащимися сообщений и презентаций, иллюстративного материала учителя). Тема: «Знакомство с понятием «здоровый образ жизни» и значением здорового образа жизни в жизнедеятельности современного человека»:</p> <p>*описывают основные формы оздоровительных занятий, конкретизируют их значение для здоровья человека: утренняя зарядка; физкультминутки и физкультпаузы, прогулки и занятия на открытом воздухе, занятия физической культурой, тренировочные занятия по видам спорта; приводят примеры содержательного наполнения форм занятий физкультурно-оздоровительной и спортивно-оздоровительной направленности;</p> <p>* осознают положительное влияние каждой из форм организации занятий на состояние здоровья, физическое развитие и физическую подготовленность. Коллективное обсуждение (с использованием подготовленных учащимися сообщений и презентаций, иллюстративного материала учителя). Тема: «Знакомство с историей древних Олимпийских игр»:</p> <p>* характеризуют Олимпийские игры как яркое культурное событие Древнего мира; излагают версию их появления и причины завершения; * анализируют состав видов спорта, входивших в программу Олимпийских игр Древней Греции, сравнивают их с видами спорта из</p>
--	---	---

		<p>программы современных Олимпийских игр;</p> <p>*устанавливают общность и различия в организации древних и современных Олимпийских игр</p>
<p>Способы самостоятельной деятельности (5 ч)</p>	<p>Режим дня и его значение для учащихся школы, связь с умственной работоспособностью. Составление индивидуального режима дня; определение основных индивидуальных видов деятельности, их временных диапазонов и последовательности в выполнении. Физическое развитие человека, его показатели и способы их измерения. Осанка как показатель физического развития, правила предупреждения её нарушений в условиях учебной и бытовой деятельности. Способы измерения и оценивания осанки. Составление комплексов физических упражнений с коррекционной направленностью и правил их самостоятельного проведения.</p>	<p>Беседа с учителем (с использованием иллюстративного материала). Тема: «Режим дня и его значение для современного школьника»:</p> <p>* знакомятся с понятием «работоспособность» и изменениями показателей работоспособности в течение дня;</p> <p>* устанавливают причинно-следственную связь между видами деятельности, их содержанием и напряжённостью и показателями работоспособности;</p> <p>* устанавливают причинно-следственную связь между планированием режима дня школьника и изменениями показателей работоспособности в течение дня. Тематические занятия (с использованием материала учебника и Интернета). Тема: «Самостоятельное составление индивидуального режима дня»: *определяют индивидуальные виды деятельности в течение дня, устанавливают временной диапазон и последовательность их выполнения;</p> <p>*составляют индивидуальный режим дня и оформляют его в виде таблицы. Тематические занятия (с использованием материала учебника и Интернета). Тема «Физическое развитие человека и факторы, влияющие на его показатели»:</p> <p>* знакомятся с понятием «физическое развитие» в значении «процесс взросления организма под влиянием наследственных программ»;</p> <p>б*приводят примеры влияния занятий физическими упражнениями на</p>

	<p>Проведение самостоятельных занятий физическими упражнениями на открытых площадках и в домашних условиях; подготовка мест занятий, выбор одежды и обуви; предупреждение травматизма.</p> <p>Оценивание состояния организма в покое и после физической нагрузки в процессе самостоятельных занятий физической культуры и спортом.</p> <p>Составление дневника физической культуры</p>	<p>показатели физического развития.</p> <p>Индивидуальные самостоятельные занятия (подготовка небольшого реферата с использованием материала учебника и Интернета). Тема: «Осанка как показатель физического развития и здоровья школьника»:</p> <ul style="list-style-type: none"> * знакомятся с понятиями «правильная осанка» и «неправильная осанка», видами осанки и возможными причинами нарушения; * устанавливают причинно-следственную связь между нарушением осанки и состоянием здоровья (защемление нервов, смещение внутренних органов, нарушение кровообращения). <p>Индивидуальные самостоятельные занятия (с использованием измерительных приборов). Тема: «Измерение индивидуальных показателей физического развития»:</p> <ul style="list-style-type: none"> * измеряют показатели индивидуального физического развития (длины и массы тела, окружности грудной клетки, осанки): * выявляют соответствие текущих индивидуальных показателей стандартным показателям с помощью стандартных таблиц; * заполняют таблицу индивидуальных показателей. <p>Самостоятельные занятия (с использованием материала учебника и Интернета). Тема: «Упражнения для профилактики нарушения осанки»:</p> <ul style="list-style-type: none"> * составляют комплексы упражнений с предметами и без предметов на голове; самостоятельно разучивают технику их выполнения; * составляют комплекс упражнений для укрепления мышц туловища; самостоятельно разучивают технику их выполнения. Коллективное
--	--	---

		<p>обсуждение (подготовка докладов, сообщений, презентаций). Тема: «Организация и проведение самостоятельных занятий»:</p> <ul style="list-style-type: none"> * рассматривают возможные виды самостоятельных занятий на открытых площадках и в домашних условиях, приводят примеры их целевого предназначения (оздоровительные мероприятия в режиме дня, спортивные игры и развлечения с использованием физических упражнений и др.); * знакомятся с требованиями к подготовке мест занятий на открытых спортивных площадках, выбору одежды и обуви в соответствии с погодными условиями и временем года; * устанавливают причинно-следственную связь между подготовкой мест занятий на открытых площадках и правилами предупреждения травматизма; * знакомятся с требованиями к подготовке мест занятий в домашних условиях, выбору одежды и обуви; * устанавливают причинно-следственную связь между подготовкой мест занятий в домашних условиях и правилами предупреждения травматизма. <p>Проведение эксперимента (с использованием иллюстративного материала). Тема: «Процедура определения состояния организма с помощью одномоментной функциональной пробы»:</p> <ul style="list-style-type: none"> * выбирают индивидуальный способ регистрации пульса (наложением руки на запястье, на сонную артерию, в область сердца); * разучивают способ проведения одномоментной пробы в состоянии
--	--	---

		<p>относительного покоя, определяют состояние организма по определённой формуле;</p> <p>* разучивают способ проведения одномоментной пробы после выполнения физической нагрузки и определяют состояние организма по определённой формуле;</p> <p>мини-исследование. Тема: «Исследование влияния оздоровительных форм занятий физической культурой на работу сердца» (утренняя зарядка, физкультминутки, занятия по профилактике нарушения осанки, спортивные игры и др.):</p> <p>* измеряют пульс после выполнения упражнений (или двигательных действий) в начале, середине и по окончании самостоятельных занятий;</p> <p>* сравнивают полученные данные с показателями таблицы физических нагрузок и определяют её характеристики;</p> <p>* проводят анализ нагрузок самостоятельных занятий и делают вывод о различии их воздействий на организм. Самостоятельные практические занятия. Тема: «Ведение дневника физической культуры»:</p> <p>* составляют дневник физической культуры</p>
<p>Физическое совершенствование (66 ч). Физкультурно-оздоровительная деятельность</p>	<p>Роль и значение физкультурно-оздоровительной деятельности в здоровом образе жизни современного человека.</p> <p>Упражнения утренней зарядки и физкультминуток, дыхательной и зрительной</p>	<p>Рассказ учителя. Тема: «Знакомство с понятием «физкультурно-оздоровительная деятельность»:</p> <p>* знакомятся с понятием «физкультурно-оздоровительная деятельность», ролью и значением физкультурно-оздоровительной деятельности в здоровом образе жизни современного человека.</p> <p>Индивидуальные занятия. Тема: «Упражнения утренней зарядки»:</p>

	<p>гимнастики в процессе учебных занятий; закаливающие процедуры после занятий утренней зарядкой.</p> <p>Упражнения на развитие гибкости и подвижности суставов; развитие координации; формирование телосложения с использованием внешних отягощений</p>	<p>*отбирают и составляют комплексы упражнений утренней зарядки и физкультминуток для занятий в домашних условиях без предметов, с гимнастической палкой и гантелями, с использованием стула;</p> <p>* записывают содержание комплексов и регулярность их выполнения в дневнике физической культуры. Индивидуальные занятия. Тема: «Упражнения дыхательной и зрительной гимнастики»:</p> <p>* знакомятся и записывают содержание комплексов в дневник физической культуры;</p> <p>*разучивают упражнения дыхательной и зрительной гимнастики для профилактики утомления во время учебных занятий. Индивидуальные занятия. Тема: «Водные процедуры после утренней зарядки»:</p> <p>*закрепляют и совершенствуют навыки проведения закаливающей процедуры способом обливания;</p> <p>* закрепляют правила регулирования температурных и временных режимов закаливающей процедуры;</p> <p>* записывают регулярность изменения температурного режима закаливающих процедур и изменения её временных параметров в дневник физической культуры.</p> <p>Индивидуальные занятия. Тема: «Упражнения на развитие гибкости»:</p> <p>*записывают содержание комплексов и регулярность их выполнения в дневнике физической культуры;</p> <p>* разучивают упражнения на подвижность суставов, выполняют их из разных исходных положений, с одноимёнными и разноимёнными движениями рук и ног, вращением туловища с большой амплитудой.</p>
--	--	--

		<p>Индивидуальные занятия. Тема: «Упражнения на развитие координации»:</p> <ul style="list-style-type: none"> * записывают в дневник физической культуры комплекс упражнений для занятий на развитие координации и разучивают его; * разучивают упражнения в равновесии, точности движений, жонглировании малым (теннисным) мячом; * составляют содержание занятия по развитию координации с использованием разученного комплекса и дополнительных упражнений, планируют их регулярное выполнение в режиме учебной недели. Индивидуальные занятия. Тема: «Упражнения на формирование телосложения»: * разучивают упражнения с гантелями на развитие отдельных мышечных групп; * составляют комплекс упражнений, записывают регулярность его выполнения в дневник физической культуры
<p>Спортивно-оздоровительная деятельность. Модуль «Гимнастика»</p>	<p>Кувырки вперёд и назад в группировке; кувырки вперёд ноги «скрестно»; кувырки назад из стойки на лопатках (мальчики). Опорные прыжки: через гимнастического козла ноги врозь (мальчики); опорные прыжки на гимнастического козла с последующим спрыгиванием (девочки). Упражнения на</p>	<p>Рассказ учителя. Тема: «Знакомство с понятием «спортивно-оздоровительная деятельность», ролью и значением спортивно-оздоровительной деятельности в здоровом образе жизни современного человека. Практические занятия (с использованием иллюстративного материала). Тема: «Кувырок вперёд в группировке»:</p> <ul style="list-style-type: none"> * рассматривают, обсуждают и анализируют иллюстративный образец техники выполнения кувырка вперёд в группировке; * описывают технику выполнения кувырка вперёд с выделением фаз движения, выясняют возможность

	<p>низком гимнастическом бревне: передвижение ходьбой с поворотами кругом и на 90°, лёгкие подпрыгивания; подпрыгивания толчком двумя ногами; передвижение приставным шагом (девочки). Упражнения на гимнастической лестнице: перелезание приставным шагом правым и левым боком; лазанье разноимённым способом по диагонали и одноимённым способом вверх. Расхождение на гимнастической скамейке правым и левым боком способом «удерживая за плечи»</p>	<p>появление ошибок и причин их появления (на основе предшествующего опыта);</p> <ul style="list-style-type: none"> * совершенствуют технику кувырка вперёд за счёт повторения техники подводящих упражнений (перекаты и прыжки на месте, толчком двумя ногами в группировке); * определяют задачи закрепления и совершенствования техники кувырка вперёд в группировке для самостоятельных занятий; * совершенствуют кувырок вперёд в группировке в полной координации; * контролируют технику выполнения упражнения другими учащимися, сравнивают её с образцом и определяют ошибки, предлагают способы их устранения (обучение в парах). Практические занятия (с использованием иллюстративного материала). Тема: «Кувырок назад в группировке»: * рассматривают, обсуждают и анализируют иллюстративный образец техники выполнения кувырка назад в группировке; * описывают технику выполнения кувырка назад в группировке с выделением фаз движения, характеризуют возможные ошибки и причины их появления на основе предшествующего опыта; * определяют задачи закрепления и совершенствования техники кувырка назад в группировке для самостоятельных занятий; * разучивают кувырок назад в группировке по фазам и в полной координации; * контролируют технику выполнения упражнения другими учащимися с помощью сравнения её с образцом, выявляют
--	---	---

		<p>* ошибки и предлагают способы их устранения (обучение в парах). Практические занятия (с использованием иллюстративного материала). Тема: «Кувырок вперёд ноги «скрёстно»:</p> <p>* рассматривают, обсуждают и анализируют иллюстративный образец техники выполнения кувырка вперёд, ноги «скрёстно»;</p> <p>* описывают технику выполнения кувырка вперёд с выделением фаз движения, характеризуют возможные ошибки и причины их появления (на основе предшествующего опыта);</p> <p>* определяют задачи для самостоятельного обучения и закрепления техники кувырка вперёд ноги «скрёстно»;</p> <p>* выполняют кувырок вперёд ноги «скрёстно» по фазам и в полной координации;</p> <p>* контролируют технику выполнения упражнения другими учащимися с помощью её сравнения с иллюстративным образцом, выявляют ошибки и предлагают способы их устранения (обучение в парах). Практические занятия (с использованием иллюстративного материала). Тема: «Кувырок назад из стойки на лопатках»:</p> <p>* рассматривают, обсуждают и анализируют иллюстративный образец техники выполнения кувырка назад из стойки на лопатках;</p> <p>* уточняют его выполнение, наблюдая за техникой образца учителя;</p> <p>* описывают технику выполнения кувырка из стойки на лопатках по фазам движения;</p> <p>* определяют задачи и последовательность самостоятельного</p>
--	--	--

		<p>обучения технике кувырка назад из стойки на лопатках;</p> <ul style="list-style-type: none"> * разучивают технику кувырка назад из стойки на лопатках по фазам движения и в полной координации; * контролируют технику выполнения упражнения другими учащимися, анализируют её с помощью сравнения с техникой образца, выявляют ошибки и предлагают способы их устранения (обучение в парах). Практические занятия (с использованием иллюстративного материала). Тема: «Опорный прыжок на гимнастического козла» (девочки): * рассматривают, обсуждают и анализируют иллюстративный образец техники выполнения опорного прыжка; * уточняют его выполнение, наблюдая за техникой образца учителя; * описывают технику выполнения прыжка с выделением фаз движений; * повторяют подводящие упражнения и оценивают технику их выполнения; * определяют задачи и последовательность самостоятельного обучения технике опорного прыжка; * разучивают технику прыжка по фазам и в полной координации; * контролируют технику выполнения упражнения другими учащимися, сравнивают её с иллюстративным образцом и выявляют возможные ошибки, предлагают способы их устранения (обучение в парах). <p>Практические занятия (с использованием иллюстративного материала). Тема: «Гимнастическая комбинация на низком гимнастическом бревне»:</p> <ul style="list-style-type: none"> * знакомятся с комбинацией, анализируют трудность выполнения её упражнений;
--	--	--

		<p>* разучивают упражнения комбинации на полу, на гимнастической скамейке, на напольном гимнастическом бревне, на низком гимнастическом бревне;</p> <p>* контролируют технику выполнения комбинации другими учащимися, сравнивают её с иллюстративным образцом и выявляют возможные ошибки, предлагают способы их устранения (обучение в группах). Практические занятия (с использованием иллюстративного материала). Тема: «Лазанье и перелезание на гимнастической стенке»: *закрепляют и совершенствуют технику лазанья по гимнастической стенке разноимённым способом, передвижение приставным шагом;</p> <p>*знакомятся с образцом учителя, наблюдают и анализируют технику лазанья одноимённым способом, описывают её по фазам движения;</p> <p>*разучивают лазанье одноимённым способом по фазам движения и в полной координации;</p> <p>* контролируют технику выполнения упражнения другими учащимися, сравнивают её с иллюстративным образцом и выявляют возможные ошибки, предлагают способы их устранения (обучение в группах). Практические занятия (с использованием иллюстративного материала). Тема: «Расхождение на гимнастической скамейке в парах»:</p> <p>*знакомятся с образцом учителя, анализируют и уточняют отдельные элементы техники расхождения на гимнастической скамейке способом «удерживая за плечи»; выделяют технически сложные его элементы;</p> <p>*разучивают технику расхождения правым и левым боком при</p>
--	--	---

		<p>передвижении на полу и на гимнастической скамейке (обучение в парах);</p> <p>*контролируют технику выполнения упражнения другими учащимися, сравнивают её с образцом и выявляют возможные ошибки, предлагают способы их устранения (обучение в группах)</p>
<p>Модуль «Лёгкая атлетика»</p>	<p>Бег на длинные дистанции с равномерной скоростью передвижения с высокого старта; бег на короткие дистанции с максимальной скоростью передвижения.</p> <p>Прыжки в длину с разбега способом «согнув ноги»; прыжки в высоту с прямого разбега.</p> <p>Метание малого мяча с места в вертикальную неподвижную мишень; метание малого мяча на дальность с трёх шагов разбега</p>	<p>Практические занятия (с использованием иллюстративного материала). Тема: «Бег с равномерной скоростью на длинные дистанции»:</p> <ul style="list-style-type: none"> * закрепляют и совершенствуют технику высокого старта; * знакомятся с образцом учителя, анализируют и уточняют детали и элементы техники; * описывают технику равномерного бега и разучивают его на учебной дистанции (за лидером, с коррекцией скорости передвижения учителем); *разучивают поворот во время равномерного бега по учебной дистанции; * разучивают бег с равномерной скоростью по дистанции в 1 км. <p>Учебный диалог. Тема: «Знакомство с рекомендациями по технике безопасности во время выполнения беговых упражнений на самостоятельных занятиях лёгкой атлетикой».</p> <p>Практические занятия (с использованием иллюстративного материала). Тема: «Бег с максимальной скоростью на короткие дистанции»: *закрепляют и совершенствуют технику бега на короткие дистанции с высокого старта;</p> <p>*разучивают стартовое и финишное ускорение;</p>

		<p>* разучивают бег с максимальной скоростью с высокого старта по учебной дистанции в 60 м.</p> <p>Практические занятия (с использованием иллюстративного материала). Тема: «Прыжок в длину с разбега способом «согнув ноги»:</p> <ul style="list-style-type: none"> * повторяют описание техники прыжка и его отдельные фазы; * закрепляют и совершенствуют технику прыжка в длину с разбега способом «согнув ноги»; * контролируют технику выполнения упражнения другими учащимися, сравнивают её с образцом и выявляют возможные ошибки, предлагают способы их устранения (обучение в группах). <p>Учебный диалог. Тема: «Знакомство с рекомендациями учителя по технике безопасности на занятиях прыжками и со способами их использования для развития скоростно-силовых способностей». Практические занятия (с использованием иллюстративного материала). Тема: «Метание малого мяча в неподвижную мишень»:</p> <ul style="list-style-type: none"> * рассматривают, обсуждают и анализируют иллюстративный образец метания, выделяют фазы движения и анализируют их технику; * определяют задачи для самостоятельного обучения и закрепления техники метания малого мяча в неподвижную мишень; * разучивают технику метания малого мяча в неподвижную мишень по фазам движения и в полной координации. <p>Учебный диалог. Тема: «Знакомство с рекомендациями по технике безопасности при выполнении упражнений в метании малого мяча и со способами их использования для развития точности</p>
--	--	---

		<p>движения». Практические занятия (с использованием иллюстративного материала). Тема: «Метание малого мяча на дальность»:</p> <ul style="list-style-type: none"> * рассматривают, обсуждают и анализируют иллюстративный образец техники метания малого мяча на дальность с трёх шагов, выделяют основные фазы движения, сравнивают их с фазами техники метания мяча в неподвижную мишень; * анализируют образец техники метания учителем, сравнивают с иллюстративным материалом, уточняют технику фаз движения, анализируют возможные ошибки и определяют причины их появления, устанавливают способы устранения; * разучивают технику метания малого мяча на дальность с трёх шагов разбега, с помощью подводящих и имитационных упражнений; * метают малый мяч на дальность по фазам движения и в полной координации.
<p>Модуль «Зимние виды спорта»</p>	<p>Передвижение на лыжах попеременным двухшажным ходом; повороты на лыжах переступанием на месте и в движении по учебной дистанции; подъём на лыжах в горку способом «лесенка» и спуск в основной стойке; преодоление небольших бугров и впадин при спуске с пологого склона.</p>	<p>Практические занятия (с использованием иллюстративного материала). Тема: «Передвижение на лыжах попеременным двухшажным ходом»:</p> <ul style="list-style-type: none"> * закрепляют и совершенствуют технику передвижения на лыжах попеременным двухшажным ходом; * рассматривают, обсуждают и анализируют иллюстративный образец техники передвижения на лыжах попеременным двухшажным ходом, выделяют основные фазы движения, определяют возможные ошибки в технике передвижения; * определяют последовательность задач для самостоятельных занятий по закреплению и совершенствованию

		<p>техники передвижения на лыжах двухшажным попеременным ходом;</p> <p>*повторяют подводящие и имитационные упражнения, передвижение по фазам движения и в полной координации;</p> <p>*контролируют технику выполнения передвижения на лыжах попеременным двухшажным ходом другими учащимися, выявляют возможные ошибки и предлагают способы их устранения (работа в парах).</p> <p>Учебный диалог. Тема: «Знакомство с рекомендациями учителя по технике безопасности на занятиях лыжной подготовкой; способами использования упражнений в передвижении на лыжах для развития выносливости». Практические занятия (с использованием иллюстративного материала). Тема: «Повороты на лыжах способом переступания»:</p> <p>* закрепляют и совершенствуют технику поворота на лыжах способом переступания на месте и при передвижении по учебной дистанции;</p> <p>*контролируют технику выполнения поворотов в движении другими учащимися, выявляют возможные ошибки и предлагают способы их устранения (работа в парах);</p> <p>*применяют повороты способом переступания при прохождении учебных дистанций на лыжах попеременным двухшажным ходом с равномерной скоростью.</p> <p>Практические занятия (с использованием иллюстративного материала). Тема: «Подъём в горку на лыжах способом «лесенка»:</p> <p>* изучают и анализируют технику подъёма на лыжах в горку способом «лесенка» по иллюстративному</p>
--	--	---

		<p>образцу, проводят сравнение с образцом техники учителя;</p> <ul style="list-style-type: none"> * разучивают технику переступания шагом на лыжах правым и левым боком по ровной поверхности и по небольшому пологому склону; *разучивают технику подъёма на лыжах способом «лесенка» на небольшую горку; * контролируют технику выполнения подъёма в горку на лыжах способом «лесенка» другими учащимися, выявляют возможные ошибки и предлагают способы их устранения (работа в парах). <p>Практические занятия (с использованием иллюстративного материала). Тема: «Спуск на лыжах с пологого склона»:</p> <ul style="list-style-type: none"> *закрепляют и совершенствуют технику спуска на лыжах с пологого склона в основной стойке; *контролируют технику выполнения спуска другими учащимися, выявляют возможные ошибки и предлагают способы их устранения (работа в парах); Практические занятия (с использованием иллюстративного материала). Тема: «Преодоление небольших препятствий при спуске с пологого склона»: *рассматривают, обсуждают и анализируют иллюстративный образец техники спуска с пологого склона в низкой стойке, выделяют отличия от техники спуска в основной стойке, делают выводы; * разучивают и закрепляют спуск с пологого склона в низкой стойке; *рассматривают, обсуждают и анализируют образец техники учителя в преодолении бугров и впадин при спуске с пологого склона в низкой стойке;
--	--	---

		<p>*разучивают и закрепляют технику преодоления небольших бугров и впадин при спуске с пологого склона;</p> <p>*контролируют технику выполнения спуска другими учащимися, выявляют возможные ошибки и предлагают способы их устранения (работа в парах).</p>
<p>Модуль «Спортивные игры». Баскетбол</p>	<p>Передача мяча двумя руками от груди, на месте и в движении; ведение мяча на месте и в движении «по прямой», «по кругу» и «змейкой»; бросок мяча в корзину двумя руками от груди с места; ранее разученные технические действия с мячом</p>	<p>Практические занятия (с использованием иллюстративного материала). Тема: «Передача баскетбольного мяча двумя руками от груди»:</p> <p>* рассматривают, обсуждают и анализируют образец техники учителя в передаче мяча двумя руками от груди, стоя на месте, анализируют фазы и элементы техники;</p> <p>* закрепляют и совершенствуют технику передачи мяча двумя руками от груди на месте (обучение в парах);</p> <p>* рассматривают, обсуждают и анализируют образец техники учителя в передаче мяча двумя руками от груди при передвижении приставным шагом правым и левым боком, анализируют фазы и элементы техники;</p> <p>*закрепляют и совершенствуют технику передачи мяча двумя руками от груди при передвижении приставным шагом правым и левым боком (обучение в парах) Учебный диалог. Тема: «Знакомство с рекомендациями учителя по использованию подготовительных и подводящих упражнений для освоения технических действий игры баскетбол». Практические занятия (с использованием иллюстративного материала). Тема: «Ведение баскетбольного мяча»:</p> <p>* рассматривают, обсуждают и анализируют образец техники ведения</p>

		<p>баскетбольного мяча на месте и в движении, выделяют отличительные элементы их техники;</p> <ul style="list-style-type: none"> * закрепляют и совершенствуют технику ведения мяча на месте и в движении «по прямой»; * рассматривают, обсуждают и анализируют образец техники ведения баскетбольного мяча «по кругу» и «змейкой», определяют отличительные признаки в их технике, делают выводы; * разучивают технику ведения баскетбольного мяча «по кругу» и «змейкой». Практические занятия (с использованием иллюстративного материала). Тема: «Бросок баскетбольного мяча в корзину двумя руками от груди с места»: * рассматривают, обсуждают и анализируют образец техники броска баскетбольного мяча в корзину двумя руками от груди с места, выделяют фазы движения и технические особенности их выполнения; * описывают технику выполнения броска, сравнивают её с имеющимся опытом, определяют возможные ошибки и причины их появления, делают выводы; * разучивают технику броска мяча в корзину по фазам и в полной координации; * контролируют технику выполнения броска другими учащимися, выявляют возможные ошибки и предлагают способы их устранения (работа в группах)
Волейбол	Прямая нижняя подача мяча; приём и передача мяча двумя руками снизу и сверху на месте и в	Практические занятия (с использованием иллюстративного материала). Тема: «Прямая нижняя подача мяча в волейболе»:

	<p>движении; ранее разученные технические действия с мячом</p>	<p>*закрепляют и совершенствуют технику подачи мяча; *рассматривают, обсуждают и анализируют образец техники прямой нижней подачи, определяют фазы движения и особенности их выполнения; разучивают и закрепляют технику прямой нижней подачи мяча; *контролируют технику выполнения подачи другими учащимися, выявляют возможные ошибки и предлагают способы их устранения (обучение в парах); Учебный диалог. Тема: «Знакомство с рекомендациями учителя по использованию подготовительных и подводящих упражнений для освоения технических действий игры волейбол». Практические занятия (с использованием иллюстративного материала). Тема: «Приём и передача волейбольного мяча двумя руками снизу»: *рассматривают, обсуждают и анализируют образец техники приёма и передачи волейбольного мяча двумя руками снизу с места и в движении, определяют фазы движения и особенности их технического выполнения, проводят сравнения в технике приёма и передачи мяча стоя на месте и в движении, определяют отличительные особенности в технике выполнения, делают выводы; * закрепляют и совершенствуют технику приёма и передачи волейбольного мяча двумя руками снизу с места (обучение в парах); * закрепляют и совершенствуют технику приёма и передачи волейбольного мяча двумя руками снизу в движении приставным шагом правым и левым боком (обучение в парах). Практические занятия (с</p>
--	--	--

		<p>использованием иллюстративного материала). Тема: «Приём и передача волейбольного мяча двумя руками сверху»:</p> <p>*рассматривают, обсуждают и анализируют образец техники учителя, определяют фазы движения и особенности их технического выполнения, проводят сравнения в технике приёма и передачи, в положении стоя на месте и в движении, определяют различия в технике выполнения;</p> <p>*закрепляют и совершенствуют технику приёма и передачи волейбольного мяча двумя руками сверху с места (обучение в парах);</p> <p>*закрепляют и совершенствуют технику приёма и передачи волейбольного мяча двумя руками сверху в движении приставным шагом правым и левым боком (обучение в парах).</p>
Футбол	<p>Удар по неподвижному мячу внутренней стороной стопы с небольшого разбега; остановка катящегося мяча способом «наступания»;</p> <p>ведение мяча «по прямой», «по кругу» и «змейкой»; обводка мячом ориентиров (конусов)</p>	<p>Практические занятия (с использованием иллюстративного материала). Тема: «Удар по неподвижному мячу»:</p> <p>*рассматривают, обсуждают и анализируют образец техники удара по мячу учителя, определяют фазы движения и особенности их технического выполнения;</p> <p>* закрепляют и совершенствуют технику удара по неподвижному мячу внутренней стороной стопы с небольшого разбега. Учебный диалог. Тема: «Знакомство с рекомендациями учителя по использованию подготовительных и подводящих упражнений для освоения технических действий игры футбол».</p> <p>Практические занятия (с использованием иллюстративного материала). Тема: «Остановка</p>

		<p>катящегося мяча внутренней стороной стопы):</p> <ul style="list-style-type: none"> *рассматривают, обсуждают и анализируют образец техники учителя, определяют фазы движения и особенности их технического выполнения; * закрепляют и совершенствуют технику остановки катящегося мяча внутренней стороной стопы. <p>Практические занятия (с использованием иллюстративного материала). Тема: «Ведение футбольного мяча»:</p> <ul style="list-style-type: none"> *рассматривают, обсуждают и анализируют иллюстративный образец техники ведения футбольного мяча «по прямой», «по кругу», «змейкой», выделяют отличительные элементы в технике такого ведения, делают выводы; * закрепляют и совершенствуют технику ведения футбольного мяча с изменением направления движения. <p>Практические занятия (с использованием иллюстративного материала). Тема: «Обводка мячом ориентиров» (конусов):</p> <ul style="list-style-type: none"> * рассматривают, обсуждают и анализируют образец техники учителя, определяют отличительные признаки в технике ведения мяча «змейкой» и техники обводки учебных конусов, делают выводы; *описывают технику выполнения обводки конусов, определяют возможные ошибки и причины их появления, рассматривают способы устранения; * определяют последовательность задач для самостоятельных занятий по разучиванию техники обводки учебных конусов;
--	--	--

		<p>*разучивают технику обводки учебных конусов;</p> <p>* контролируют технику выполнения обводки учебных конусов другими учащимися, выявляют возможные ошибки и предлагают способы их устранения (работа в парах).</p>
Модуль «Спорт» (30 ч)	Физическая подготовка к выполнению нормативов комплекса ГТО с использованием средств базовой физической подготовки, видов спорта и оздоровительных систем физической культуры, национальных видов спорта, культурно-этнических игр	<p>Учебно-тренировочные занятия (проводятся в соответствии с примерными модульными программами по физической культуре, рекомендованными Министерством просвещения Российской Федерации или рабочими программами по базовой физической подготовке, разрабатываемыми учителями физической культуры и представленными в основной образовательной программе образовательной организации). Тема: «Физическая подготовка»:</p> <p>* осваивают содержания Примерных модульных программ по физической культуре или рабочей программы базовой физической подготовки;</p> <p>* демонстрируют приросты в показателях физической подготовленности и нормативных требований комплекса ГТО.</p>

Поурочное планирование в 5 классе

№ п/ п	Наименование разделов и тем уроков	Да та изу че ни я	Количес тво часов		ЭО Р	Учет программы воспитания
			В с е г о	П р а к т		

				и ч е с к и х		
	Знания физической культуры		3			
1	Знакомство с программным материалом и требованиями к его освоению.		1			
2	Знакомство с понятием «здоровый образ жизни» и значением здорового образа жизни в жизнедеятельности современного человека.		1			
3	Знакомство с историей древних Олимпийских игр.		1		https://resh.u.ru/subject/lesson/7436/start/314028/	
	Модуль «Лёгкая атлетика»		1 2			
4	Техника безопасности на уроках по легкой атлетике. Высокий старт. Бег с ускорением от 30м до 40м.		1			
5	Бег в равномерном темпе от 10мин до 12мин		1		https://resh.u.ru/	

					ed u.r u/s ubj ect /les son /74 59/ sta rt/3 26 04 8/	
6	Бег на длинные дистанции с равномерной скоростью передвижения с высокого старта		1			
7	Прыжки и многоскоки.		1			
8	Знакомство с рекомендациями учителя по технике безопасности на занятиях прыжками и со способами их использования для развития скоростно-силовых способностей		1			
9	Прыжки в длину 7-9 шагов с разбега.		1			
10	Прыжки в длину с разбега способом «согнув ноги».		1		htt ps: //re sh. ed u.r u/s ubj ect /les son /74 60/ sta rt/2 62 70 1/	

1 1	Совершенствование прыжка в длину с разбега способом «согнув ноги».		1			
1 2	Прирост физической подготовленности и нормативных требований комплекса ГТО. Бег на 60м.			1	http://resh.u.ru/subject/lesson/7439/start/263013/	
1 3	Метание малого мяча с места в вертикальную неподвижную мишень.		1		http://resh.u.ru/subject/lesson/7461/start/262792/	
1 4	Тестирование по ГТО. Метание теннисного мяча на дальность.			1	http://resh.u.ru	

					u/s ubj ect /les son /74 39/ sta rt/2 63 01 3/	
1 5	Тестирование по ГТО. Бег на 1500м.			1	htt ps: //re sh. ed u.r u/s ubj ect /les son /74 39/ sta rt/2 63 01 3/	
	Способы самостоятельной деятельности		5			
1 6	Режим дня и его значение для современного школьника.		1		htt ps: //re sh. ed u.r u/s ubj ect /les son /74	

					40/ sta rt/2 61 25 3/	
1 7	Самостоятельное составление индивидуального режима дня.		1		htt ps: //re sh. ed u.r u/s ubj ect /les son /74 40/ sta rt/2 61 25 3/	
1 8	Физическое развитие человека и факторы, влияющие на его показатели		1			
1 9	Осанка как показатель физического развития и здоровья школьника.		1		htt ps: //re sh. ed u.r u/s ubj ect /les son /74 38/ sta rt/2 63	

					294/	
20	Измерение индивидуальных показателей физического развития		1		https://resh.u.ru/subject/lesson/7437/start/314090/	
	Модуль «Спортивные игры». Баскетбол		14		https://resh.u.ru/subject/lesson/7464/start/261477/	
21	Техника безопасности на уроках спортивных игр. Стойка игрока. Перемещение в стойке.		1			
22	Передача баскетбольного мяча двумя руками от груди.		1			

2 3	Совершенствование техники передачи мяча двумя руками от груди на месте (обучение в парах).		1			
2 4	Техника в передаче мяча двумя руками от груди при передвижении приставным шагом правым и левым боком.		1			
2 5	Закрепление техники передачи мяча двумя руками от груди при передвижении приставным шагом правым и левым боком в парах		1			
2 6	Подготовительные и подводящие упражнения для освоения технических действий игры баскетбол.		1			
2 7	Ведение баскетбольного мяча в низкой и средней стойке.		1			
2 8	Совершенствование технике ведения мяча на месте и в движении по прямой.		1			
2 9	Техника ведения баскетбольного мяча «по кругу» и «змейкой».		1			
3 0	Тестирование по ГТО. Челночный бег 3x10м.			1	https://resh.u.ru/subject/lesson/7439/start/263013/	
3 1	Бросок баскетбольного мяча в корзину двумя руками от груди с места.		1			

3 2	Совершенствование броска баскетбольного мяча в корзину двумя руками от груди с места.		1			
3 3	Тестирование по ГТО. Поднимание туловища из положения лежа за 1мин.			1	https://resh.u.ru/subject/lesson/7439/start/263013/	
3 4	Разучивание техники броска мяча в корзину по фазам и в полной координации.		1			
	Модуль «Гимнастика»		8			
3 5	Техника безопасности на уроках по гимнастике. Кувырок вперед в группировке.		1		https://resh.u.ru/subject/lesson/7450/start/263263/	

3 6	Кувырок вперёд в группировке. Тестирование по ГТО. Наклон вперед из положения стоя на гимнастической скамье.			1	https://reshed.u.ru/s/subject/lesson/7439/start/263013/	
3 7	Кувырок вперёд ноги «скрестно».			1		
3 8	Кувырок назад из стойки на лопатках.			1		
3 9	Опорный прыжок на гимнастического козла.			1		
4 0	Опорные прыжки через гимнастического козла ноги врозь.			1		
4 1	Лазанье и перелезание на гимнастической стенке. Тестирование по ГТО. Подтягивание из виса на высокой перекладине. Сгибание разгибание рук.			1	https://reshed.u.ru/s/subject/lesson/7439/start/263013/	

4 2	Совершенствование техники лазанья по гимнастической стенке разноимённым способом.		1			
	Модуль «Спортивные игры». Волейбол		5		https://resh.u.ru/s/subject/lesson/7465/start/261447/	
4 3	Техника безопасности на уроках спортивных игр. Стойка игрока, перемещение в стойке приставными шагами.		1			
4 4	Стойка игрока перемещение лицом, спиной вперед.		1			
4 5	Ходьба и бег, выполнений заданий (сесть на пол, встать, подпрыгнуть и др.)		1			
4 6	Прямая нижняя подача мяча в волейболе.		1			
4 7	Совершенствование техники подачи мяча.		1			
	Модуль «Зимние виды спорта»		2 4		https://resh.u.ru/s/subject/lesson/7465/start/261447/	

					son/74/62/start/262762/	
48	Техника безопасности на уроках по лыжной подготовке. Правила поведения на занятиях лыжной подготовкой.		1			
49	Передвижение на лыжах попеременным двухшажным ходом.		1			
50	Совершенствование технику передвижения на лыжах попеременным двухшажным ходом.		1			
51	Передвижения на лыжах попеременным двухшажным ходом до 1,5км		1			
52	Повороты на лыжах способом переступания вокруг пяток лыж на месте.		1			
53	Техника выполнения поворотов в движении.		1			
54	Передвижения на лыжах до 3 км.		1			
55	Прохождение учебной дистанции на лыжах попеременным двухшажным ходом с равномерной скоростью.		1			
56	Подъём в горку на лыжах способом «лесенка».		1			
57	Техника переступания шагом на лыжах правым и левым боком по ровной поверхности и по небольшому пологому склону.		1			
58	Подъём в горку на лыжах способом «полуелочкой».		1			
59	Совершенствование подъёма в горку на лыжах способом «полуелочкой».		1			
60	Подъём в горку на лыжах способом «елочкой».		1			
61	Совершенствование подъёма в горку на лыжах способом «елочкой».		1			

6 2	Спуск на лыжах с пологого склона.		1			
6 3	Совершенствование техники спуска на лыжах с пологого склона в основной стойке.		1			
6 4	Торможение «плугом» на лыжах на спуске.		1			
6 5	Совершенствование торможение «плугом» на лыжах.		1			
6 6	Прохождение дистанции на лыжах норм ГТО на 2000м.			1	https://reshed.u.ru/subject/lesson/7439/start/263013/	
6 7	Одновременный бесшажный ход.		1			
6 8	Совершенствование одновременного бесшажного хода.		1			
6 9	Техники спуска с пологого склона в низкой стойке.		1			
7 0	Преодоление бугров и впадин при спуске с пологого склона в низкой стойке.		1			
7 1	Прохождение дистанции до 3км		1			
	Модуль «Спортивные игры». Волейбол		9		https://reshed.u.ru/	

					u/s ubj ect /les son /74 65/ sta rt/2 61 44 7/	
7 2	Приём и передача волейбольного мяча двумя руками снизу.		1			
7 3	Техники приёма и передачи волейбольного мяча двумя руками снизу с места и в движении.		1			
7 4	Совершенствование техники приёма и передачи волейбольного мяча двумя руками снизу с места (обучение в парах)		1			
7 5	Совершенствование техники приёма и передачи волейбольного мяча двумя руками снизу в движении приставным шагом правым и левым боком (обучение в парах).		1			
7 6	Приём и передача волейбольного мяча двумя руками сверху.		1			
7 7	Приём и передача волейбольного мяча двумя руками сверху, из в положении стоя на месте и в движении.		1			
7 8	Техника приёма и передачи волейбольного мяча двумя руками сверху с места в парах.		1			
7 9	Технику приёма и передачи волейбольного мяча двумя руками сверху в движении приставным шагом правым и левым боком в парах.		1			
8 0	Игра в волейбол по упрощенным правилам. Тестирование прыжки со скакалкой за 30с.			1	htt ps: /re sh.	

					ed u.r u/s ubj ect /les son /74 39/ sta rt/2 63 01 3/	
	Модуль «Спортивные игры». Футбол		1 0		htt ps: //re sh. ed u.r u/s ubj ect /les son /74 66/ sta rt/2 62 67 1/	
8 1	Техника безопасности на спортивных играх по футболу.		1			
8 2	Удар по неподвижному мячу.		1			
8 3	Техники удара по мячу.		1			
8 4	Совершенствование технике удара по неподвижному мячу внутренней стороной стопы с небольшого разбега.		1			

8 5	Подводящие упражнения для освоения технических действий игры футбол.		1			
8 6	Остановка катящегося мяча внутренней стороной стопы.		1			
8 7	Техника остановки катящегося мяча внутренней стороной стопы.		1			
8 8	Ведение футбольного мяча. Тестирование. Удары на точность с 10м. верхом по воротам из 5 попыток.			1		
9 8	Ведение футбольного мяча «по прямой», «по кругу», «змейкой».		1			
9 0	Обводка мячом ориентиров» (конусов).		1			
	Модуль «Лёгкая атлетика»		1 2			
9 1	Техника безопасности на уроках по легкой атлетике.		1			
9 2	Метание малого мяча в неподвижную мишень.		1			
9 3	Техника метания малого мяча в неподвижную мишень.		1			
9 4	Техника безопасности при выполнении упражнений в метании малого мяча и со способами их использования для развития точности движения.		1			
9 5	Метание малого мяча на дальность.		1			
9 6	Техники метания малого мяча на дальность с трёх шагов.		1			
9 7	Техника метания малого мяча на дальность с трёх шагов разбега, с помощью подводящих и имитационных упражнений.		1		https://resh.u.ru/subject/lesson/74	

					61/ sta rt/2 62 79 2/	
9 8	Кроссовый бег.		1			
9 9	Выполнение норм ГТО прыжок с места.			1	htt ps: //re sh. ed u.r u/s ubj ect /les son /74 39/ sta rt/2 63 01 3/	
1 0 0	Техника прыжка в длину с разбега способом «согнув ноги».		1		htt ps: //re sh. ed u.r u/s ubj ect /les son /74 60/ sta rt/2 62 70 1/	

1 0 1	Выполнение норм ГТО прыжок длину с разбега.			1	https://re.sh.ed.u.ru/subject/lesson/7439/start/263013/	
1 0 2	Равномерный бег до 15мин.		1			

Уровень физической подготовленности учащихся 11-12 лет

№ п / п	Физиче ские способ ности	Контроль ные упражнен ия	Уровень					
			Ни зки й	Сре дни й	Выс оки й	Ни зки й	Сре дни й	Выс оки й
			Для мальчиков			для девочек		

1	Скорос ть	Бег 60м, с	10. 9	10.4	9,5	11, 3	10,9	10,1
2	Коорди нация	Челноч ный бег 3x10м.	9,0	8,7	7,9	9,4	9,1	8,2
3	Скорос тно- силовы е	Прыжок в длину с места, см	15 0	160	180	13 5	145	165
		Прыжок в длину с разбега, см	27 0	280	335	23 0	240	300
4	Вынос ливнос ть	Бег на лыжах на 2 км	14. 10	13.5 0	12.3 0	15. 00	14.4 0	13.3 0
5	Ловкос ть	Удары на точность с 10м. верхом по воротам из 5 попыток, количес тво раз	3	4	5	2	3	4
6	Гибкос ть	Наклон вперед из положен ия стоя на гимнасти ческой скамье, см	+3	+5	+9	+4	+6	+13

7	Сила	Подтягивание на высокой перекладине, из виса количество раз (М.)	3	4	7			
		Подтягивание на низкой перекладине количество раз (Д.)				9	11	17
8	Сила	Метание малого мяча	24	26	33	16	18	22
9	Выносливость	1500м Кросс 2000 м. (мин., сек.)	8.20 11.10	8.05 10.20	6.50 9.20	8.55 13.00	8.29 12.10	7.14 10.40
10	Выносливость	Прыжки со скакалкой за 30с.	30	49	50	35	54	55

ПРИЛОЖЕНИЯ 1

КРИТЕРИИ ОЦЕНИВАНИЯ ПО ФИЗИЧЕСКОЙ КУЛЬТУРЕ

Обучающиеся оцениваются на уроках физической культуры – на отметку «2» (неудовлетворительно) в зависимости от следующих конкретных условий:

1. Не имеет с собой спортивной формы в соответствии с погодными условиями, видом спортивного занятия или урока.
2. Не выполняет требования техники безопасности и охраны труда на уроках физической культуры.
3. Обучающийся, не имеющий выраженных отклонений в состоянии здоровья, при этом не имеющий стойкой мотивации к занятиям физическими упражнениями и динамике их, нет положительных изменений в физических возможностях обучающегося, которые должны быть замечены учителем.
4. Не продемонстрировал существенных сдвигов в формировании навыков, умений и в развитии физических или морально-волевых качеств.
5. Не выполняет теоретические или иные задания учителя, не овладел доступными ему навыками самостоятельных занятий оздоровительной или корригирующей гимнастики, необходимыми теоретическими и практическими знаниями в области физической культуры.

Обучающиеся оцениваются на уроках физической культуры – на отметку «3» (удовлетворительно) в зависимости от следующих конкретных условий:

1. Имеет с собой спортивную форму в неполном соответствии с погодными условиями, видом спортивного занятия или урока.
2. Выполняет все требования техники безопасности и правила поведения в спортивном зале и на стадионе. Соблюдает гигиенические требования и охрану труда при выполнении спортивных упражнений и занятий.
3. Обучающийся, имеющий выраженные отклонения в состоянии здоровья, при этом старателен, мотивирован к занятиям физическими упражнениями, есть незначительные, но положительные изменения в физических возможностях обучающегося, которые могут быть замечены учителем физической культуры.
4. Продемонстрировал не существенные сдвиги в формировании навыков, умений и в развитии физических или морально-волевых качеств в течение урока.
5. Частично выполняет все теоретические или иные задания учителя, овладел доступными ему навыками самостоятельных занятий оздоровительной или корригирующей гимнастики, необходимыми теоретическими и практическими знаниями в области физической культуры.

Обучающиеся оцениваются на уроках физической культуры – на отметку «4» (хорошо) в зависимости от следующих конкретных условий:

1. Имеет с собой спортивную форму в полном соответствии с погодными условиями, видом спортивного занятия или урока.
2. Выполняет все требования техники безопасности и правила поведения в спортивном зале и на стадионе. Соблюдает гигиенические требования и охрану труда при выполнении спортивных упражнений и занятий.
3. Обучающийся, имеющий выраженные отклонения в состоянии здоровья, при этом старателен, мотивирован к занятиям физическими упражнениями. Есть положительные изменения в физических возможностях обучающегося, которые замечены учителем.
4. Постоянно на уроках демонстрирует существенные сдвиги в формировании навыков, умений и в развитии физических и морально волевых качеств в течение полугодия. Успешно сдает или подтверждает 80% всех требуемых на уроках нормативов по физической культуре, для своего возраста.
5. Выполняет все теоретические или иные задания учителя, овладел доступными ему навыками самостоятельных занятий оздоровительной или корригирующей гимнастики, оказание посильной помощи в судействе или организации урока, а также необходимыми теоретическими и практическими знаниями в области физической культуры.

Обучающиеся оцениваются на уроках физической культуры – на отметку «5» (отлично) в зависимости от следующих конкретных условий:

1. Имеет с собой спортивную форму в полном соответствии с погодными условиями, видом спортивного занятия или урока.
2. Выполняет все требования техники безопасности и правила поведения в спортивном зале и на стадионе. Соблюдает гигиенические правила и охрану труда при выполнении спортивных упражнений и занятий.
3. Обучающийся, имеющий выраженные отклонения в состоянии здоровья, при этом стойко мотивирован к занятиям физическими упражнениями. Есть существенные положительные изменения в физических возможностях обучающегося, которые замечены учителем. Занимается в спортивной секции, имеет спортивные разряды или спортивные успехи на соревнованиях любого вида.
4. Постоянно на уроках демонстрирует существенные сдвиги в формировании навыков, умений и в развитии физических и морально волевых качеств в течение триместра. Успешно сдает или подтверждает все требуемые на уроках нормативы по физической культуре, для своего возраста.
5. Выполняет все теоретические или иные задания учителя, овладел доступными ему навыками самостоятельных занятий оздоровительной или корригирующей гимнастики, оказание посильной помощи в судействе школьных соревнований между классами или организации классных спортивных мероприятий, а также необходимыми навыками и знаниями теоретическими и практическими знаниями в области физической культуры.

**Рабочая программа
с учетом программы воспитания**

№ П/П	Месяц	Наименование мероприятий
1	Сентябрь	Осенний кросс, Кросс нации.
2	Октябрь	Соревнования по настольному теннису
3	Ноябрь	Турнир по шашкам
4	Декабрь	Первенство по баскетболу, Открытие лыжного сезона
5	Январь	Рождественские гонки
6	Февраль	Быстрая лыжня, зимний фестиваль ГТО
7	Март	Закрытие зимнего сезона, турнир по шахматам
8	Апрель	Соревнование по волейболу,
9	Май	Первенство по мини- футболу, эстафета мира
10	Июнь	Летний фестиваль ГТО, спортивное мероприятие в пришкольном лагере